



**L.A.F. CARLOS ARMANDO ZAMORA GONZÁLEZ**  
TESORERO DEL H. AYUNTAMIENTO DE COLIMA  
P R E S E N T E

Por medio del presente se hace entrega de la documentación financiera de cuenta pública mensual, que corresponde al mes de Diciembre de 2019, del Instituto de Planeación para el Municipio de Colima.

Información Contable:

1. Estado de Actividades
2. Estado de Situación Financiera
3. Estado de Cambios en la Situación Financiera
4. Estado Analítico del Activo
5. Estado Analítico de la Deuda y Otros Pasivos
6. Estado de Variación en la Hacienda Publica
7. Estado de Flujo de Efectivo
8. Informe de Pasivos Contingentes
9. Conciliación entre los Ingresos Presupuestarios y Contables
10. Conciliación entre los Egresos Presupuestarios y los Gastos Contables
11. Nota a los Estados Financieros



Información Programática

1. Gasto por Categoría Programática






Instituto de Planeación  
para el Municipio de Colima

Información Presupuestaria:

1. Estado Analítico de Ingresos
2. Estado Analítico de Ejercicio del Presupuesto de Egresos-Clasificación Administrativa
3. Estado Analítico de Ejercicio del Presupuesto de Egresos-Clasificación del Objeto del Gasto (Capítulo y Concepto)
4. Estado Analítico de Ejercicio del Presupuesto de Egresos-Clasificación Económica (Por tipo de Gasto)
5. Estado Analítico de Ejercicio del Presupuesto de Egresos-Clasificación Funcional (Finalidad y Función)
6. Endeudamiento Neto
7. Intereses de la Deuda
8. Indicadores de Postura Fiscal

Sin otro particular, estamos atentos a cualquier aclaración.

**Atentamente**  
Colima, Col., a 24 de enero de 2020



Ing. J. Jesús Ríos Aguilar  
Director General

del Instituto de Planeación para el Municipio de Colima



Instituto de Planeación  
para el Municipio de Colima

C.c.p. C.P. María Cristina González Márquez – Contralora Municipal.  
C. c. p. Archivo  
JJRA, María Guadalupe

"2020, OCHENTA ANIVERSARIO DE LA UNIVERSIDAD DE COLIMA"

Concepto	2019	2018
<b>INGRESOS Y OTROS BENEFICIOS</b>		
<b>Ingresos de la Gestión</b>	0.00	0.00
Impuestos	0.00	0.00
Cuotas y Aportaciones de Seguridad Social	0.00	0.00
Contribuciones de Mejoras	0.00	0.00
Derechos	0.00	0.00
Productos	0.00	0.00
Aprovechamientos	0.00	0.00
Ingresos por Venta de Bienes y Prestación de Servicios	0.00	0.00
<b>Participaciones, Aportaciones, Convenios, Incentivos Derivados de la Colaboración Fiscal, Fondos Distintos de Aportaciones, Transferencias, Asignaciones, Subsidios y Subvenciones y Pensiones y Jubilaciones</b>	<b>2,549,999.84</b>	<b>2,371,260.00</b>
Participaciones, Aportaciones, Convenios, Incentivos Derivados de la Colaboración Fiscal, Fondos Distintos de Aportaciones, Transferencias, Asignaciones, Subsidios y Subvenciones, y Pensiones y Jubilaciones	0.00	0.00
Participaciones, Aportaciones, Convenios, Incentivos Derivados de la Colaboración Fiscal, Fondos Distintos de Aportaciones, Transferencias, Asignaciones, Subsidios y Subvenciones, y Pensiones y Jubilaciones	2,549,999.84	2,371,260.00
<b>Otros Ingresos y Beneficios</b>	<b>13.89</b>	<b>41.25</b>
Ingresos Financieros	13.89	41.25
Incremento por Variación de Inventarios	0.00	0.00
Disminución del Exceso de Estimaciones por Pérdida o Deterioro u Obsolescencia	0.00	0.00
Disminución del Exceso de Provisiones	0.00	0.00
Otros Ingresos y Beneficios Varios	0.00	0.00
<b>Total de Ingresos y Otros Beneficios</b>	<b>2,550,013.73</b>	<b>2,371,301.25</b>
<b>GASTOS Y OTRAS PÉRDIDAS</b>		
<b>Gastos de Funcionamiento</b>	<b>2,531,362.10</b>	<b>2,634,482.97</b>
Servicios Personales	2,188,550.29	2,158,160.16
Materiales y Suministros	46,523.96	40,756.13
Servicios Generales	296,287.85	435,566.68
<b>Transferencias, Asignaciones, Subsidios y Otras Ayudas</b>	<b>0.00</b>	<b>0.00</b>
Transferencias Internas y Asignaciones al Sector Público	0.00	0.00
Transferencias al Resto del Sector Público	0.00	0.00
Subsidios y Subvenciones	0.00	0.00
Ayudas Sociales	0.00	0.00
Pensiones y Jubilaciones	0.00	0.00
Transferencias a Fideicomisos, Mandatos y Contratos Análogos	0.00	0.00
Transferencias a la Seguridad Social	0.00	0.00
Donativos	0.00	0.00
Transferencias al Exterior	0.00	0.00
<b>Participaciones y Aportaciones</b>	<b>0.00</b>	<b>0.00</b>
Participaciones	0.00	0.00
Aportaciones	0.00	0.00
Convenios	0.00	0.00
<b>Intereses, Comisiones y Otros Gastos de la Deuda Pública</b>	<b>0.00</b>	<b>0.00</b>
Intereses de la Deuda Pública	0.00	0.00
Comisiones de la Deuda Pública	0.00	0.00
Gastos de la Deuda Pública	0.00	0.00
Costo por Coberturas	0.00	0.00
Apoyos Financieros	0.00	0.00
<b>Otros Gastos y Pérdidas Extraordinarias</b>	<b>0.00</b>	<b>0.00</b>
Estimaciones, Depreciaciones, Deterioros, Obsolescencia y Provisiones	0.00	0.00
Disminución de Inventarios	0.00	0.00
Aumento por Insuficiencia de Estimaciones por Pérdida o Aumento por Insuficiencia de Provisiones	0.00	0.00
Otros Gastos	0.00	0.00
<b>Inversión Pública</b>	<b>0.00</b>	<b>0.00</b>
Inversión Pública no Capitalizable	0.00	0.00
<b>Total de Gastos y Otras Pérdidas</b>	<b>2,531,362.10</b>	<b>2,634,482.97</b>
<b>Resultados del Ejercicio (Ahorro/Desahorro)</b>	<b>18,651.63</b>	<b>-263,181.72</b>


Bajo protesta de decir verdad declaramos que los Estados Financieros y sus Notas son razonablemente correctos  
 y son responsabilidad del emisor

  
 \_\_\_\_\_  
 ING. J. JESÚS RÍOS AGUILAR  
 DIRECTOR GENERAL


  
 \_\_\_\_\_  
 C.P. VÍCTOR ALEJANDRO SOLANO PÉREZ  
 CONTADOR

CONCEPTO	Año		CONCEPTO	Año	
	2019	2018		2019	2018
<b>ACTIVO</b>			<b>PASIVO</b>		
<b>Activo Circulante</b>			<b>Pasivo Circulante</b>		
Efectivo y Equivalentes	151,177.83	142,281.52	Cuentas por Pagar a Corto Plazo	73,705.89	83,461.21
Derechos a Recibir Efectivo o Equivalentes	0.00	0.00	Documentos por Pagar a Corto Plazo	0.00	0.00
Derechos a Recibir Bienes o Servicios	0.00	0.00	Porción a Corto Plazo de la Deuda Pública a Largo Plazo	0.00	0.00
Inventarios	0.00	0.00	Títulos y Valores a Corto Plazo	0.00	0.00
Almacenes	0.00	0.00	Pasivos Diferidos a Corto Plazo	0.00	0.00
Estimación por Pérdida o Deterioro de Activos Circulantes	0.00	0.00	Fondos y Bienes de Terceros en Garantía y/o Administración a Corto Plazo	0.00	0.00
Otros Activos Circulantes	5,000.00	5,000.00	Provisiones a Corto Plazo	0.00	0.00
			Otros Pasivos a Corto Plazo	0.00	0.00
<b>Total de Activos Circulantes</b>	<b>156,177.83</b>	<b>147,281.52</b>	<b>Total de Pasivos Circulantes</b>	<b>73,705.89</b>	<b>83,461.21</b>
<b>Activo No Circulante</b>			<b>Pasivo No Circulante</b>		
Inversiones Financieras a Largo Plazo	0.00	0.00	Cuentas por Pagar a Largo Plazo	0.00	0.00
Derechos a Recibir Efectivo o Equivalentes a Largo Plazo	0.00	0.00	Documentos por Pagar a Largo Plazo	0.00	0.00
Bienes Inmuebles, Infraestructura y Construcciones en	0.00	0.00	Deuda Pública a Largo Plazo	0.00	0.00
Bienes Muebles	362,980.14	362,980.14	Pasivos Diferidos a Largo Plazo	0.00	0.00
Activos Intangibles	16,323.57	16,323.57	Fondos y Bienes de Terceros en Garantía y/o en Administración a Largo Plazo	0.00	0.00
Depreciación, Deterioro y Amortización Acumulada de Bienes	0.00	0.00	Provisiones a Largo Plazo	0.00	0.00
Activos Diferidos	0.00	0.00			
Estimación por Pérdida o Deterioro de Activos no Circulantes	0.00	0.00	<b>Total de Pasivos No Circulantes</b>	<b>0.00</b>	<b>0.00</b>
Otros Activos no Circulantes	0.00	0.00			
<b>Total de Activos No Circulantes</b>	<b>379,303.71</b>	<b>379,303.71</b>	<b>Total del Pasivo</b>	<b>73,705.89</b>	<b>83,461.21</b>
<b>Total del Activo</b>	<b>535,481.54</b>	<b>526,585.23</b>	<b>HACIENDA PÚBLICA/ PATRIMONIO</b>		
			<b>Hacienda Pública/Patrimonio Contribuido</b>	<b>0.00</b>	<b>0.00</b>
			Aportaciones	0.00	0.00
			Donaciones de Capital	0.00	0.00
			Actualización de la Hacienda Pública / Patrimonio	0.00	0.00
			<b>Hacienda Pública/Patrimonio Generado</b>	<b>461,775.65</b>	<b>443,124.02</b>
			Resultados del Ejercicio (Ahorro / Desahorro)	18,651.63	-263,181.72
			Resultados de Ejercicios Anteriores	443,124.02	706,305.74
			Revalúos	0.00	0.00
			Reservas	0.00	0.00
			Rectificaciones de Resultados de Ejercicios Anteriores	0.00	0.00
			<b>Exceso o Insuficiencia en la Actualización de la Hacienda</b>	<b>0.00</b>	<b>0.00</b>
			Resultado por Posición Monetaria	0.00	0.00
			Resultado por Tenencia de Activos no Monetarios	0.00	0.00
			<b>Total Hacienda Pública/ Patrimonio</b>	<b>461,775.65</b>	<b>443,124.02</b>
			<b>Total del Pasivo y Hacienda Pública / Patrimonio</b>	<b>535,481.54</b>	<b>526,585.23</b>

Bajo protesta de decir verdad declaramos que los Estados Financieros y sus Notas son razonablemente correctos y son responsabilidad del emisor



ING. J. JESÚS RÍOS AGUILAR  
DIRECTOR GENERAL



C. P. CF. VÍCTOR ALEJANDRO SOLANO PÉREZ  
CONTADOR

Concepto	Origen	Aplicación
<b>ACTIVO</b>	<b>0.00</b>	<b>8,896.31</b>
<b>Activo Circulante</b>	<b>0.00</b>	<b>8,896.31</b>
Efectivo y Equivalentes	0.00	8,896.31
Derechos a Recibir Efectivo o Equivalentes	0.00	0.00
Derechos a Recibir Bienes o Servicios	0.00	0.00
Inventarios	0.00	0.00
Almacenes	0.00	0.00
Estimación por Pérdida o Deterioro de Activos Circulantes	0.00	0.00
Otros Activos Circulantes	0.00	0.00
<b>Activo No Circulante</b>	<b>0.00</b>	<b>0.00</b>
Inversiones Financieras a Largo Plazo	0.00	0.00
Derechos a Recibir Efectivo o Equivalentes a Largo Plazo	0.00	0.00
Bienes Inmuebles, Infraestructura y Construcciones en Proceso	0.00	0.00
Bienes Muebles	0.00	0.00
Activos Intangibles	0.00	0.00
Depreciación, Deterioro y Amortización Acumulada de Bienes	0.00	0.00
Activos Diferidos	0.00	0.00
Estimación por Pérdida o Deterioro de Activos no Circulantes	0.00	0.00
Otros Activos no Circulantes	0.00	0.00
<b>PASIVO</b>	<b>0.00</b>	<b>9,755.32</b>
<b>Pasivo Circulante</b>	<b>0.00</b>	<b>9,755.32</b>
Cuentas por Pagar a Corto Plazo	0.00	9,755.32
Documentos por Pagar a Corto Plazo	0.00	0.00
Porción a Corto Plazo de la Deuda Pública a Largo Plazo	0.00	0.00
Títulos y Valores a Corto Plazo	0.00	0.00
Pasivos Diferidos a Corto Plazo	0.00	0.00
Fondos y Bienes de Terceros en Garantía y/o Administración a Corto Plazo	0.00	0.00
Provisiones a Corto Plazo	0.00	0.00
Otros Pasivos a Corto Plazo	0.00	0.00
<b>Pasivo No Circulante</b>	<b>0.00</b>	<b>0.00</b>
Cuentas por Pagar a Largo Plazo	0.00	0.00
Documentos por Pagar a Largo Plazo	0.00	0.00
Deuda Pública a Largo Plazo	0.00	0.00
Pasivos Diferidos a Largo Plazo	0.00	0.00
Fondos y Bienes de Terceros en Garantía y/o en Administración a Largo Plazo	0.00	0.00
Provisiones a Largo Plazo	0.00	0.00
<b>HACIENDA PÚBLICA/ PATRIMONIO</b>	<b>18,651.63</b>	<b>0.00</b>
<b>Hacienda Pública/Patrimonio Contribuido</b>	<b>0.00</b>	<b>0.00</b>
Aportaciones	0.00	0.00
Donaciones de Capital	0.00	0.00
Actualización de la Hacienda Pública / Patrimonio	0.00	0.00
<b>Hacienda Pública/Patrimonio Generado</b>	<b>18,651.63</b>	<b>0.00</b>
Resultados del Ejercicio (Ahorro / Desahorro)	281,833.35	0.00
Resultados de Ejercicios Anteriores	0.00	263,181.72
Revalúos	0.00	0.00
Reservas	0.00	0.00
Rectificaciones de Resultados de Ejercicios Anteriores	0.00	0.00
<b>Exceso o Insuficiencia en la Actualización de la Hacienda Pública/Patrimonio</b>	<b>0.00</b>	<b>0.00</b>
Resultado por Posición Monetaria	0.00	0.00
Resultado por Tenencia de Activos no Monetarios	0.00	0.00

Bajo protesta de decir verdad declaramos que los Estados Financieros y sus Notas son razonablemente correctos y son responsabilidad del emisor



ING. J. JESÚS RÍOS AGUILAR  
DIRECTOR GENERAL




C.P. CF. VÍCTOR ALEJANDRO SOLANO PÉREZ  
CONTADOR

Cuenta Pública 2019  
INSTITUTO DE PLANEACIÓN PARA EL MUNICIPIO DE COLIMA  
Estado Analítico del Activo  
Del 1 de Enero al 31 de Diciembre de 2019  
(Pesos)

Concepto	Saldo Inicial	Cargos del Periodo	Abonos del Periodo	Saldo Final	Variación del Periodo
	1	2	3	4 = (1+2-3)	(4-1)
<b>ACTIVO</b>					
<b>Activo Circulante</b>	<b>147,281.52</b>	<b>5,116,130.80</b>	<b>5,107,234.49</b>	<b>156,177.83</b>	<b>8,896.31</b>
Efectivo y Equivalentes	142,281.52	2,559,130.96	2,550,234.65	151,177.83	8,896.31
Derechos a Recibir Efectivo o Equivalentes	0.00	2,556,999.84	2,556,999.84	0.00	0.00
Derechos a Recibir Bienes o Servicios	0.00	0.00	0.00	0.00	0.00
Inventarios	0.00	0.00	0.00	0.00	0.00
Almacenes	0.00	0.00	0.00	0.00	0.00
Estimación por Pérdida o Deterioro de Activos Circulantes	0.00	0.00	0.00	0.00	0.00
Otros Activos Circulantes	5,000.00	0.00	0.00	5,000.00	0.00
<b>Activo No Circulante</b>	<b>379,303.71</b>	<b>0.00</b>	<b>0.00</b>	<b>379,303.71</b>	<b>0.00</b>
Inversiones Financieras a Largo Plazo	0.00	0.00	0.00	0.00	0.00
Derechos a Recibir Efectivo o Equivalentes a Largo Plazo	0.00	0.00	0.00	0.00	0.00
Bienes Inmuebles, Infraestructura y Construcciones en Proceso	0.00	0.00	0.00	0.00	0.00
Bienes Muebles	362,980.14	0.00	0.00	362,980.14	0.00
Activos Intangibles	16,323.57	0.00	0.00	16,323.57	0.00
Depreciación, Deterioro y Amortización Acumulada de Bienes	0.00	0.00	0.00	0.00	0.00
Activos Diferidos	0.00	0.00	0.00	0.00	0.00
Estimación por Pérdida o Deterioro de Activos no Circulantes	0.00	0.00	0.00	0.00	0.00
Otros Activos no Circulantes	0.00	0.00	0.00	0.00	0.00
<b>TOTAL DEL ACTIVO</b>	<b>526,585.23</b>	<b>5,116,130.80</b>	<b>5,107,234.49</b>	<b>535,481.54</b>	<b>8,896.31</b>

Bajo protesta de decir verdad declaramos que los Estados Financieros y sus Notas son razonablemente correctos y responsabilidad del emisor



ING. J. JESÚS RÍOS AGUILAR  
DIRECTOR GENERAL




C.P. VÍCTOR ALEJANDRO SOLANO PÉREZ  
CONTADOR




Cuenta Pública 2019  
INSTITUTO DE PLANEACIÓN PARA EL MUNICIPIO DE COLIMA  
Estado Analítico de la Deuda y Otros Pasivos  
Del 1 de Enero al 31 de Diciembre de 2019  
(Pesos)

Denominación de las Deudas	Moneda de Contratación	Institución o País Acreedor	Saldo Inicial del Periodo	Saldo Final del Periodo
<b>DEUDA PÚBLICA</b>				
<b>Corto Plazo</b>				
<b>Deuda Interna</b>			<b>0.00</b>	<b>0.00</b>
Instituciones de Crédito	Peso	México	0.00	0.00
Títulos y Valores	Peso	México	0.00	0.00
Arrendamientos Financieros	Peso	México	0.00	0.00
<b>Deuda Externa</b>			<b>0.00</b>	<b>0.00</b>
Organismos Financieros Internacionales	Peso	México	0.00	0.00
Deuda Bilateral	Peso	México	0.00	0.00
Títulos y Valores	Peso	México	0.00	0.00
Arrendamientos Financieros	Peso	México	0.00	0.00
<b>Subtotal a Corto Plazo</b>			<b>0.00</b>	<b>0.00</b>
<b>Largo Plazo</b>				
<b>Deuda Interna</b>			<b>0.00</b>	<b>0.00</b>
Instituciones de Crédito	Peso	México	0.00	0.00
Títulos y Valores	Peso	México	0.00	0.00
Arrendamientos Financieros	Peso	México	0.00	0.00
<b>Deuda Externa</b>			<b>0.00</b>	<b>0.00</b>
Organismos Financieros Internacionales	Peso	México	0.00	0.00
Deuda Bilateral	Peso	México	0.00	0.00
Títulos y Valores	Peso	México	0.00	0.00
Arrendamientos Financieros	Peso	México	0.00	0.00
<b>Subtotal a Largo Plazo</b>			<b>0.00</b>	<b>0.00</b>
<b>Otros Pasivos</b>	Peso	México	<b>83,461.21</b>	<b>73,705.89</b>
<b>Total Deuda y Otros Pasivos</b>			<b>83,461.21</b>	<b>73,705.89</b>

Bajo protesta de decir verdad declaramos que los Estados Financieros y sus Notas son razonablemente correctos y responsabilidad del emisor


  
ING. J. JESÚS RÍOS AGUILAR  
DIRECTOR GENERAL

  
C.P. VÍCTOR ALEJANDRO SOLANO PÉREZ  
CONTADOR

Cuenta Pública 2019  
INSTITUTO DE PLANEACIÓN PARA EL MUNICIPIO DE COLIMA  
Estado de Variación en la Hacienda Pública  
Del 1 de Enero al 31 de Diciembre de 2019  
(pesos)

Concepto	Hacienda Pública/Patrimonio Contribuido	Hacienda Pública/Patrimonio Generado de Ejercicios Anteriores	Hacienda Pública/Patrimonio Generado del Ejercicio	Exceso o Insuficiencia en la Actualización de la Hacienda Pública / Patrimonio	TOTAL
<b>HACIENDA PÚBLICA/PATRIMONIO CONTRIBUIDO NETO 2018</b>	<b>0.00</b>				<b>0.00</b>
Aportaciones	0.00				0.00
Donaciones de Capital	0.00				0.00
Actualización de la Hacienda Pública/Patrimonio	0.00				0.00
<b>HACIENDA PÚBLICA /PATRIMONIO GENERADO NETO 2018</b>		<b>706,305.74</b>	<b>-263,181.72</b>		<b>443,124.02</b>
Resultados del Ejercicio (Ahorro/Desahorro)			-263,181.72		-263,181.72
Resultados de Ejercicios Anteriores		706,305.74			706,305.74
Revalúos		0.00		0.00	0.00
Reservas		0.00			0.00
Rectificaciones de Resultados de Ejercicios Anteriores		0.00			0.00
<b>EXCESO O INSUFICIENCIA EN LA ACTUALIZACIÓN DE LA HACIENDA PÚBLICA/ PATRIMONIO NETO 2018</b>				<b>0.00</b>	<b>0.00</b>
Resultado por Posición Monetaria				0.00	0.00
Resultado por Tenencia de Activos no Monetarios				0.00	0.00
<b>HACIENDA PÚBLICA / PATRIMONIO NETO FINAL 2018</b>	<b>0.00</b>	<b>706,305.74</b>	<b>-263,181.72</b>	<b>0.00</b>	<b>443,124.02</b>
<b>CAMBIOS EN LA HACIENDA PÚBLICA/PATRIMONIO CONTRIBUIDO NETO 2019</b>	<b>0.00</b>				<b>0.00</b>
Aportaciones	0.00				0.00
Donaciones de Capital	0.00				0.00
Actualización de la Hacienda Pública/Patrimonio	0.00				0.00
<b>VARIACIONES DE LA HACIENDA PÚBLICA / PATRIMONIO GENERADO NETO 2019</b>		<b>-263,181.72</b>	<b>281,833.35</b>		<b>18,651.63</b>
Resultados del Ejercicio (Ahorro/Desahorro)			18,651.63		18,651.63
Resultados de Ejercicios Anteriores		-263,181.72	263,181.72		0.00
Revalúos		0.00	0.00	0.00	0.00
Reservas		0.00	0.00		0.00
Rectificaciones de Resultados de Ejercicios Anteriores			0.00		0.00
<b>CAMBIOS EN EL EXCESO O INSUFICIENCIA EN LA ACTUALIZACIÓN DE LA HACIENDA PÚBLICA/ PATRIMONIO NETO 2019</b>				<b>0.00</b>	<b>0.00</b>
Resultado por Posición Monetaria				0.00	0.00
Resultado por Tenencia de Activos no Monetarios				0.00	0.00
<b>HACIENDA PÚBLICA / PATRIMONIO NETO FINAL 2019</b>	<b>0.00</b>	<b>443,124.02</b>	<b>18,651.63</b>	<b>0.00</b>	<b>461,775.65</b>

Bajo protesta de decir verdad declaramos que los Estados Financieros y sus Notas son razonablemente correctos y son responsabilidad del emisor



ING. J. JESÚS RÍOS AGUILAR  
DIRECTOR GENERAL




C.P. VÍCTOR ALEJANDRO SOLANO PÉREZ  
CONTADOR



Concepto	2019	2018
<b>Flujos de Efectivo de las Actividades de Operación</b>		
<b>Origen</b>	<b>2,549,999.84</b>	<b>2,371,260.00</b>
Impuestos	0.00	0.00
Cuotas y Aportaciones de Seguridad Social	0.00	0.00
Contribuciones de mejoras	0.00	0.00
Derechos	0.00	0.00
Productos	0.00	0.00
Aprovechamientos	0.00	0.00
Ingresos por Venta de Bienes y Prestación de Servicios	0.00	0.00
Participaciones, Aportaciones, Convenios, Incentivos Derivados de la Colaboración Fiscal y Fondos Distintos de Aportaciones	0.00	0.00
Transferencias, Asignaciones, Subsidios y Subvenciones, y Pensiones y Jubilaciones	2,549,999.84	2,371,260.00
Otros Orígenes de Operación	0.00	0.00
<b>Aplicación</b>	<b>2,541,103.53</b>	<b>2,636,424.38</b>
Servicios Personales	2,180,794.73	2,156,491.72
Materiales y Suministros	46,523.96	40,756.13
Servicios Generales	294,809.85	433,628.68
Transferencias Internas y Asignaciones al Sector Público	0.00	0.00
Transferencias al resto del Sector Público	0.00	0.00
Subsidios y Subvenciones	0.00	0.00
Ayudas Sociales	0.00	0.00
Pensiones y Jubilaciones	0.00	0.00
Transferencias a Fideicomisos, Mandatos y Contratos Análogos	0.00	0.00
Transferencias a la Seguridad Social	0.00	0.00
Donativos	0.00	0.00
Transferencias al Exterior	0.00	0.00
Participaciones	0.00	0.00
Aportaciones	0.00	0.00
Convenios	0.00	0.00
Otras Aplicaciones de Operación	18,974.99	5,547.85
<b>Flujos Netos de Efectivo por Actividades de Operación</b>	<b>8,896.31</b>	<b>-265,164.38</b>
<b>Flujos de Efectivo de las Actividades de Inversión</b>		
<b>Origen</b>	<b>0.00</b>	<b>0.00</b>
Bienes Inmuebles, Infraestructura y Construcciones en Proceso	0.00	0.00
Bienes Muebles	0.00	0.00
Otros Orígenes de Inversión	0.00	0.00
<b>Aplicación</b>	<b>0.00</b>	<b>550.00</b>
Bienes Inmuebles, Infraestructura y Construcciones en Proceso	0.00	0.00
Bienes Muebles	0.00	550.00
Otras Aplicaciones de Inversión	0.00	0.00
<b>Flujos Netos de Efectivo por Actividades de Inversión</b>	<b>0.00</b>	<b>-550.00</b>
<b>Flujo de Efectivo de las Actividades de Financiamiento</b>		
<b>Origen</b>	<b>0.00</b>	<b>0.00</b>
Endeudamiento Neto	0.00	0.00
Interno	0.00	0.00
Externo	0.00	0.00
Otros Orígenes de Financiamiento	0.00	0.00
<b>Aplicación</b>	<b>0.00</b>	<b>0.00</b>
Servicios de la Deuda	0.00	0.00
Interno	0.00	0.00
Externo	0.00	0.00
Otras Aplicaciones de Financiamiento	0.00	0.00
<b>Flujos netos de Efectivo por Actividades de Financiamiento</b>	<b>0.00</b>	<b>0.00</b>
<b>Incremento/Disminución Neta en el Efectivo y Equivalentes al Efectivo</b>	<b>8,896.31</b>	<b>-265,714.38</b>
Efectivo y Equivalentes al Efectivo al inicio del Ejercicio	142,281.52	407,995.90
Efectivo y Equivalentes al Efectivo al final del Ejercicio	151,177.83	142,281.52

Bajo protesta de decir verdad declaramos que los Estados Financieros y sus Notas son razonablemente correctos y responsabilidad del emisor



ING. J. JESUS RÍOS AGUILAR  
DIRECTOR GENERAL



C.P. VÍCTOR ALEJANDRO SOLANO PÉREZ  
CONTADOR



Cuenta Pública 2019  
INSTITUTO DE PLANEACIÓN PARA EL MUNICIPIO DE COLIMA  
Informe de Pasivos Contingentes  
Del 1 de Enero al 31 de Diciembre de 2019  
(Pesos)

*"En cumplimiento a lo dispuesto en los artículos 46, fracción I, inciso d, y 52 de la Ley General de Contabilidad Gubernamental, y de conformidad con lo establecido en el capítulo VII, numeral III, inciso g) del Manual de Contabilidad Gubernamental emitido por el CONAC, el ente público informa lo siguiente:"*

Cuenta	Concepto	Importe
<b>TOTAL</b>		<b>\$0.00</b>

Bajo protesta de decir verdad declaramos que los Estados Financieros y sus Notas son razonablemente correctos y son responsabilidad del emisor

ING. J. JESÚS RÍOS AGUILAR  
DIRECTOR GENERAL

C.P. CF. VÍCTOR ALEJANDRO SOLANO PÉREZ  
CONTADOR



Cuenta Pública 2019  
INSTITUTO DE PLANEACIÓN PARA EL MUNICIPIO DE COLIMA  
Conciliación entre los Ingresos Presupuestarios y Contables  
Correspondiente del 1 de Enero al 31 de Diciembre de 2019  
(Cifras en pesos)


<b>1. Ingresos Presupuestarios</b>			<b>2,549,999.84</b>
<b>2. Más ingresos contables no presupuestarios</b>			<b>13.89</b>
2.1	Ingresos Financieros	13.89	
2.2	Incremento por Variación de Inventarios		
2.3	Disminución del exceso de estimaciones por pérdida o deterioro u obsolescencia	0.00	
2.4	Disminución del exceso de provisiones	0.00	
2.5	Otros ingresos y beneficios varios	0.00	
2.6	Otros ingresos contables no presupuestarios	0.00	
			<b>0.00</b>
<b>3. Menos ingresos presupuestarios no contables</b>			
3.1	Aprovechamientos Patrimoniales	0.00	
3.2	Ingresos derivados de financiamientos	0.00	
3.3	Otros Ingresos presupuestarios no contables	0.00	
<b>4. Ingresos Contables (4 = 1 + 2 - 3)</b>			<b>2,550,013.73</b>

Bajo protesta de decir verdad declaramos que los Estados Financieros y sus Notas son razonablemente correctos y son responsabilidad del emisor



---

ING. J. JESÚS RÍOS AGUILAR  
DIRECTOR GENERAL



---


C.P. CF. VÍCTOR ALEJANDRO SOLANO PÉREZ  
CONTADOR




Cuenta Pública 2019  
INSTITUTO DE PLANEACIÓN PARA EL MUNICIPIO DE COLIMA  
Conciliación entre los Egresos Presupuestarios y los Gastos Contables  
Correspondiente del 1 de Enero al 31 de Diciembre de 2019

<b>1. Total de egresos (presupuestarios)</b>		<b>2,531,362.10</b>
<b>2. Menos egresos presupuestarios no contables</b>		<b>0.00</b>
2.1 Materias Primas y Materiales de Producción y Comercialización	0.00	
2.2 Materiales y Suministros	0.00	
2.3 Mobiliario y Equipo de Administración	0.00	
2.4 Mobiliario y Equipo Educativo y Recreativo	0.00	
2.5 Equipo e Instrumental Médico y de Laboratorio	0.00	
2.6 Vehículos y Equipo de Transporte	0.00	
2.7 Equipo de Defensa y Seguridad	0.00	
2.8 Maquinaria, Otros Equipos y Herramientas	0.00	
2.9 Activos Biológicos	0.00	
2.10 Bienes Inmuebles	0.00	
2.11 Activos Intangibles	0.00	
2.12 Obra Pública en Bienes de Dominio Público	0.00	
2.13 Obra Pública en Bienes Propios	0.00	
2.14 Acciones y Participaciones de Capital	0.00	
2.15 Compra de Títulos y Valores	0.00	
2.16 Concesión de Préstamos	0.00	
2.17 Inversiones en Fideicomisos, Mandatos y Otros Análogos	0.00	
2.18 Provisiones para Contingencias y Otras Erogaciones Especiales	0.00	
2.19 Amortización de la Deuda Pública	0.00	
2.20 Adeudos de Ejercicios Fiscales Anteriores (ADEFAS)	0.00	
2.21 Otros Egresos Presupuestales No Contables	0.00	
<b>3. Más Gasto Contables No Presupuestales</b>		<b>0.00</b>
3.1 Estimaciones, Depreciaciones, Deterioros, Obsolescencia y Amortizaciones	0.00	
3.2 Provisiones	0.00	
3.3 Disminución de inventarios	0.00	
3.4 Aumento por insuficiencia de estimaciones por pérdida o deterioro u obsolescencia	0.00	
3.5 Aumento por insuficiencia de provisiones	0.00	
3.6 Otros Gastos	0.00	
3.7 Otros Gastos Contables No Presupuestales	0.00	
<b>4. Total de Gasto Contable (4 = 1 - 2 + 3)</b>		<b>2,531,362.10</b>

Bajo protesta de decir verdad declaramos que los Estados Financieros y sus Notas son razonablemente correctos y son responsabilidad del emisor

  
\_\_\_\_\_  
ING. J. JESÚS RÍOS AGUILAR  
DIRECTOR GENERAL

  
\_\_\_\_\_  
C.P. VÍCTOR ALEJANDRO SOLANO PÉREZ  
CONTADOR

**I) NOTAS A LOS ESTADOS FINANCIEROS  
AL 31 DE DICIEMBRE DE 2019**

**a) NOTAS DE DESGLOSE**

**NOTAS AL ESTADO DE SITUACIÓN FINANCIERA**

**Activo**

• **Efectivo y Equivalentes**

A continuación se relacionan las cuentas que integran el rubro de efectivo y equivalentes:

Concepto	2019	2018
BANCOS/TESORERÍA	\$ 151,177.83	\$ 142,281.52
INVERSIONES TEMPORALES (HASTA 3 MESES)	\$ .00	\$ .00
FONDOS CON AFECTACIÓN ESPECÍFICA	\$ .00	\$ .00
<b>Suma</b>	<b>\$ 151,177.83</b>	<b>\$ 142,281.52</b>

• **Derechos a recibir Efectivo y Equivalentes y Bienes o Servicios a Recibir**

Concepto	2019	2018
CUENTAS POR COBRAR A CORTO PLAZO	\$ .00	\$ .00
DEUDORES DIVERSOS POR COBRAR A CORTO PLAZO	\$ .00	\$ .00
OTROS DERECHOS A RECIBIR EFECTIVO O EQUIVALENTES A CORTO PLAZO	\$ .00	\$ .00
<b>Suma</b>	<b>\$ -</b>	<b>\$ -</b>

• **Otros Derechos a recibir Efectivo y Equivalentes a Corto Plazo**

Representan los derechos de cobro originados en el desarrollo de las actividades del ente público, de los cuales se espera recibir una contraprestación representada en recursos, bienes o servicios; en un plazo no mayor a doce meses, no incluidos en las cuentas anteriores.

No aplica

• **Bienes Disponibles para su Transformación o Consumo (inventarios)**

No aplica

• **Inversiones Financieras**

No se realizaron inversiones financieras.

- **Bienes Muebles, Inmuebles e Intangibles**

**Bienes Inmuebles, Infraestructura y Construcciones en Proceso**

Se integra de la siguiente manera:

Concepto	2019	2018
TERRENOS	\$ .00	\$ .00
OTROS BIENES INMUEBLES	\$ .00	\$ .00
<b>Subtotal BIENES INMUEBLES, INFRAESTRUCTURA Y CONSTRUCCIONES EN PROCESO</b>	<b>\$ -</b>	<b>\$ -</b>

**Bienes Muebles, Intangibles**

Se integran de la siguiente manera:

Concepto	2019	2018
MOBILIARIO Y EQUIPO DE ADMINISTRACIÓN	\$ 345,190.53	\$ 345,190.53
MOBILIARIO Y EQUIPO EDUCACIONAL Y RECREATIVO	\$ 17,789.61	\$ 17,789.61
VEHÍCULOS Y EQUIPO DE TRANSPORTE	\$ .00	\$ .00
MAQUINARIA, OTROS EQUIPOS Y HERRAMIENTAS	\$ .00	\$ .00
<b>Subtotal BIENES MUEBLES</b>	<b>\$ 362,980.14</b>	<b>\$ 362,980.14</b>
SOFTWARE	\$ .00	\$ .00
LICENCIAS	\$ 16,323.57	\$ 16,323.57
<b>Subtotal ACTIVOS INTANGIBLES</b>	<b>\$ 16,323.57</b>	<b>\$ 16,323.57</b>
DEPRECIACIÓN ACUMULADA DE BIENES MUEBLES	\$ .00	\$ .00
<b>Subtotal DEPRECIACIÓN, DETERIORO Y AMORTIZACIÓN ACUMULADA</b>	<b>\$ -</b>	<b>\$ -</b>
<b>Suma</b>	<b>\$ 379,303.71</b>	<b>\$ 379,303.71</b>

- **Estimaciones y Deterioros**

No se realizaron estimaciones y deterioros

- **Otros Activos**

No se realizaron registro de Otros Activos significativos que impacten financieramente

**Pasivo**

- **Pasivo Circulante**

Compromisos adquiridos a cargo del Instituto con motivo de las adquisiciones de materiales e insumos así como la prestación de servicios, atendiendo en su caso los compromisos de pago establecidos en los contratos de prestación de servicios y obligaciones que conforman los importes retenidos al personal de base y de confianza.



Cuenta	2019	2018
SERVICIOS PERSONALES POR PAGAR A CORTO PLAZO	\$ .00	\$ .00
RETENCIONES Y CONTRIBUCIONES POR PAGAR A CORTO PLAZO	\$ 73,705.89	\$ 83,461.21
INGRESOS POR CLASIFICAR	\$ .00	0.00
PROVEEDORES POR PAGAR A CORTO PLAZO	\$ .00	\$ .00
OTRAS CUENTAS POR PAGAR A CORTO PLAZO	\$ .00	\$ .00
<b>Suma PASIVO CIRCULANTE</b>	<b>\$ 73,705.89</b>	<b>\$ 83,461.21</b>

## NOTAS AL ESTADO DE ACTIVIDADES

### Ingresos de Gestión

No aplica

### Gastos v Otras Pérdidas:

Comprende el importe del gasto por servicios personales, materiales, suministros y servicios generales necesarios para el funcionamiento del Instituto.

Concepto	2019	2018
GASTOS DE FUNCIONAMIENTO	\$ 2,531,362.10	\$ 2,634,482.97
TRANSFERENCIAS, ASIGNACIONES, SUBSIDIOS Y OTRAS AYUDAS	\$ .00	\$ .00
PARTICIPACIONES Y APORTACIONES	\$ .00	\$ .00
INTERESES, COMISIONES Y OTROS GASTOS DE LA DEUDA PÚBLICA	\$ .00	\$ .00
OTROS GASTOS Y PÉRDIDAS EXTRAORDINARIAS	\$ .00	\$ .00
<b>Suma de GASTOS Y OTRAS PÉRDIDAS</b>	<b>\$ 2,531,362.10</b>	<b>\$ 2,634,482.97</b>

Concepto	2019	2018
SERVICIOS PERSONALES	\$ 2,188,550.29	\$ 2,158,160.16
MATERIALES Y SUMINISTROS	\$ 46,523.96	\$ 40,756.13
SERVICIOS GENERALES	\$ 296,287.85	\$ 435,566.68

## ESTADO DE VARIACIÓN EN LA HACIENDA PÚBLICA

No aplica

## NOTAS AL ESTADO DE FLUJOS DE EFECTIVO

Efectivo y equivalentes

Concepto	2019	2018
BANCOS/TESORERÍA	151,177.83	\$ 142,281.52
BANCOS/DEPENDENCIAS Y OTROS	\$ .00	\$ .00
INVERSIONES TEMPORALES (HASTA 3 M)	0.00	\$ .00
FONDOS CON AFECTACIÓN ESPECÍFICA	0.00	\$ .00
DEPÓSITOS DE FONDOS DE TERCEROS	\$ .00	\$ .00
<b>Total de EFECTIVO Y EQUIVALENTES</b>	<b>\$ 151,177.83</b>	<b>\$ 142,281.52</b>

## b) NOTAS DE MEMORIA (CUENTAS DE ORDEN)

Registran eventos que, si bien no representan hechos económico-financieros que alteren el patrimonio y por lo tanto los resultados del Instituto, informan sobre circunstancias contingentes o eventuales de importancia respecto a éste, que en determinadas condiciones, pueden producir efectos patrimoniales en el mismo.

### Avales v Garantías

No aplica

### Juicios

No aplica

### Cuentas de Ingresos Presupuestarias

CUENTA CONTABLE	CUENTAS DE ORDEN PRESUPUESTARIAS	2019
8.1	LEY DE INGRESOS	0.00
8.1.1	LEY DE INGRESOS ESTIMADA	2,499,999.96
8.1.2	LEY DE INGRESOS POR EJECUTAR	0.12
8.1.3	MODIFICACIONES A LA LEY DE INGRESOS ESTIMADA	50,000.00
8.1.4	LEY DE INGRESOS DEVENGADA	\$ 2,549,999.84
8.1.5	LEY DE INGRESOS RECAUDADA	\$ 2,549,999.84

### Cuentas de Egresos Presupuestarias

CUENTA CONTABLE	CUENTAS DE ORDEN PRESUPUESTARIAS	2019
8.2	PRESUPUESTO DE EGRESOS	
8.2.1	PRESUPUESTO DE EGRESOS APROBADO	2,860,152.60
8.2.2	PRESUPUESTO DE EGRESOS POR EJERCER	252,184.56
8.2.3	MODIFICACIONES AL PRESUPUESTO DE EGRESOS APROBADO	0.00
8.2.4	PRESUPUESTO DE EGRESOS COMPROMETIDO	\$ 2,607,968.04
8.2.5	PRESUPUESTO DE EGRESOS DEVENGADO	\$ 2,531,362.10
8.2.6	PRESUPUESTO DE EGRESOS EJERCIDO	\$ 2,522,128.54
8.2.7	PRESUPUESTO DE EGRESOS PAGADO	\$ 2,522,128.54





## c) NOTAS DE GESTIÓN ADMINISTRATIVA

### 1. Introducción

Los Estados Financieros de los entes públicos, proveen de información financiera a los principales usuarios de la misma, al Congreso y a los ciudadanos.

El objetivo del presente documento es la revelación del contexto y de los aspectos económicos-financieros más relevantes que influyeron en las decisiones del periodo, y que deberán ser considerados en la elaboración de los estados financieros para la mayor comprensión de los mismos y sus particularidades.

De esta manera, se informa y explica la respuesta del gobierno a las condiciones relacionadas con la información financiera de cada periodo; además, de exponer aquellas políticas que podrían afectar la toma de decisiones en periodos posteriores.

### 2. Panorama Económico y Financiero

El Ayuntamiento de Colima procurará que los Subsidios y Aportaciones sean suficientes para satisfacer las necesidades mínimas de operación del Instituto. Para tal efecto el Instituto, elaborará, debidamente motivado y fundamentado, su Presupuesto Anual de Egresos, el cual una vez que ha sido aprobado por el Consejo es remitido al Presidente de la Junta para que sea presentado al Cabildo para que dictamine su consecuencia.

### 3. Autorización e Historia

El acuerdo del H. Cabildo que crea el Instituto de Planeación para el Municipio de Colima es publicado en el Periódico Oficial "El Estado de Colima" el día 15 de Abril de 2006.

### 4. Organización y Objeto Social

#### a) Objeto social.

El Instituto tiene por Objeto:

I.- Auxiliar al Ayuntamiento en el cumplimiento de las funciones que le confiere la legislación competente en materia urbana, ambiental y de planeación, emitiendo opiniones, dictámenes y recomendaciones al propio Ayuntamiento para su análisis y aprobación en su caso;

II.- Asesorar al Ayuntamiento en materia de Planeación Integral con visión a corto, mediano y largo plazo;



III.- Promover la Planeación participativa, coordinado con el COPLADEMUN la consulta a la ciudadanía, dependencias y entidades paramunicipales, con la finalidad de elaborar, actualizar o modificar el Sistema Municipal de Planeación;

IV.- Asesorar técnicamente al Ayuntamiento y dependencias del gobierno municipal en la instrumentación y aplicación de normas y disposiciones del Sistema Municipal de Planeación y sus derivados;

V.- Diseñar la metodología para la elaboración de los planes, programas y demás instrumentos del Sistema Municipal de Planeación, así como los proyectos de investigación y sistemas de información, que den sustento a los mismos;

VI.- Difundir el Sistema Municipal de Planeación, los proyectos de investigación y los sistemas de información;

VII.- Orientar, coordinar e impulsar la participación ciudadana, en la elaboración de planes, programas y proyectos.



b) Ejercicio Fiscal

El ejercicio fiscal comprende un año calendario

c) Régimen Jurídico

El Instituto de Planeación para el Municipio de Colima es un organismo público descentralizado de la administración pública municipal, con personalidad jurídica y patrimonios propios.

d) Consideraciones Fiscales

Es una Persona Moral sin fines de lucro, con la obligación de retener y enterar los impuestos retenidos a terceros.

Está obligado a presentar declaraciones de retenciones de ISR a terceros.

e) Estructura Organizacional Básica

Para la administración del Instituto, el Presidente de la Junta de Gobierno nombrará un Director General, quien deberá ser Arquitecto o Ingeniero, con especialidad en desarrollo urbano. El Director General durará en su cargo por un periodo de 5 años y está integrada como sigue:

- I.- Dirección General
- II.- Coordinación de Desarrollo Económico y Social
- III.- Coordinación de Ordenamiento Territorial y Ambiental
- IV.- Coordinación de Movilidad
- V.- Coordinación de Geoestadística e Informática
- VI.- Coordinación de Planeación y Diseño Urbano
- VII.- Coordinación de Resiliencia Urbana
- VIII.- Contaduría
- IX.- Jefatura de Comunicación Social
- X.- Analista Técnico Economía y Sociedad
- XI.- Analista Técnico Planeación Ambiental
- XII.- Analista Técnico Diseño Urbano
- XIII.- Analista Técnico Geomática
- XIV.- Analista Técnico Planeación Comunitaria

## 5. Bases de Preparación de los Estados Financieros

El 31 de diciembre de 2008 fue publicada en el Diario Oficial de la Federación la Ley General de Contabilidad Gubernamental, que tiene como objeto establecer los criterios generales que regirán la Contabilidad Gubernamental y la emisión de información financiera de los entes públicos, con el fin de lograr su adecuada armonización, para facilitar a los entes públicos el registro y fiscalización de los activos, pasivos, ingresos, gastos y en general, contribuir a medir la eficacia, economía y eficiencia del gasto e ingresos públicos.

Los entes públicos deberán generar y presentar periódicamente conforme a lo establecido en la Ley General de Contabilidad Gubernamental y las resoluciones del CONAC, los siguientes estados de información contable:



Estado de Situación Financiera

Estado de Actividades

Estado de Variaciones en la Hacienda Pública/Patrimonio

Estado de Flujo de Efectivo

Estados de Cambios en la Situación Financiera

Estado Analítico del Activo

Estado Analítico de la Deuda u Otros Pasivos

Informe Sobre Pasivos Contingentes

Estado Analítico de Ingresos

Estado sobre el Ejercicio del Presupuesto por ente público/ramo o dependencia

Estado sobre el Ejercicio del Presupuesto por ente público/capítulo del gasto

Estado sobre el Ejercicio del Presupuesto por ramo o dependencia/unidad responsable

Estado sobre el Ejercicio del Presupuesto por ramo o dependencia/unidad responsable/capítulo y concepto del gasto

Notas a los estados financieros

## 6. Políticas de Contabilidad Significativas


Las políticas de contabilidad que aplica el Instituto, están conformadas por el conjunto de registros, procedimientos, criterios e informes estructurados sobre la base de principios técnicos comunes destinados a captar, valorar, registrar, clasificar, informar e interpretar las transacciones y eventos que, derivados de la actividad económica modifican la situación económica, financiera y patrimonial del Instituto.

## 7. Posición en Moneda Extranjera y Protección por Riesgo Cambiario

Los diversos eventos económicos, identificables y cuantificables que afectan los bienes e inversiones, obligaciones y pasivos, así como el patrimonio del Instituto se realizan en Moneda Nacional.

## 8. Reporte Analítico del Activo

- a) Vida útil o porcentajes de depreciación, deterioro o amortización utilizados en los diferentes tipos de activos. No se contemplaron depreciaciones para este ejercicio fiscal.
- b) Cambios en el porcentaje de depreciación o valor residual de los activos. No se contemplaron depreciaciones para este ejercicio fiscal.
- c) Importe de los gastos capitalizados en el ejercicio, tanto financieros como de investigación y desarrollo. No se capitalizaron gastos financieros, de



investigación y desarrollo.

- d) Riesgos por tipo de cambio o tipo de interés de las inversiones financieras. No se cuenta con inversiones en moneda extranjera.
- e) Valor activado en el ejercicio de los bienes construidos por la entidad. No se tiene bienes construidos por el Instituto.
- f) Otras; No aplicó
- g) Desmantelamiento de Activos. No se realizaron desmantelamientos de activos.
- h) Administración de activos; Organización de rutas de trabajo a través del establecimiento de metas, criterios y acciones que nos lleven a la utilización de una manera mas efectiva.

## 9. Fideicomisos, Mandatos y Análogos

No aplica

## 10. Reporte de la Recaudación

El ingreso medular de los recursos del Instituto es el Subsidio otorgado por el Ayuntamiento de Colima.

## 11. Información sobre la Deuda y el Reporte Analítico de la Deuda

El Instituto de Planeación para el Municipio de Colima No cuenta con deuda.

## 12. Calificaciones otorgadas

Nos se cuenta con certificación

## 13. Proceso de Mejora

Sabemos cuales son las necesidades de nuestro municipio y trabajamos para que se mejoren. Una de las prioridades es que haya un desarrollo humano solidario para lograr una mayor igualdad y armonia social

En este gran proyecto contemplamos un crecimiento armónico que no atente contra el medio ambiente ni genere situaciones de riesgo para la población, haciendo políticas sustentables basadas en estudios modernos para apuntalar una visión que proteja y equilibre el futuro de todos.

## 14. Información por Segmentos

No se generó información segmentada

## 15. Eventos Posteriores al Cierre




No se generaron eventos posteriores al cierre


#### 16. Partes Relacionadas

No existen Partes Relacionadas

#### 17. Responsabilidad Sobre la Presentación Razonable de la Información Contable



ING. J. JESÚS RÍOS AGUILAR  
DIRECTOR GENERAL




C.P.C.F. VÍCTOR ALEJANDRO SOLANO-PÉREZ  
CONTADOR

"BAJO PROTESTA DE DECIR VERDAD DECLARAMOS QUE LOS ESTADOS FINANCIEROS Y SUS NOTAS SON RAZONABLEMENTE CORRECTOS Y SON RESPONSABILIDAD DEL EMISOR"

Concepto	Egresos					Subejercicio 6 = ( 3 - 4 )
	Aprobado	Ampliaciones/ (Reducciones)	Modificado	Devengado	Pagado	
	1.00	2.00	3 = ( 1 + 2 )	4.00	5.00	
<b>Programas</b>	<b>2,860,152.60</b>	<b>0.00</b>	<b>2,860,152.60</b>	<b>2,531,362.10</b>	<b>2,522,128.54</b>	<b>328,790.50</b>
Subsidios: Sector Social y Privado o Entidades Federativas y Municipios	0.00	0.00	0.00	0.00	0.00	0.00
Sujetos a Reglas de Operación	0.00	0.00	0.00	0.00	0.00	0.00
Otros Subsidios	0.00	0.00	0.00	0.00	0.00	0.00
<b>Desempeño de las Funciones</b>	<b>2,860,152.60</b>	<b>0.00</b>	<b>2,860,152.60</b>	<b>2,531,362.10</b>	<b>2,522,128.54</b>	<b>328,790.50</b>
Prestación de Servicios Públicos	0.00	0.00	0.00	0.00	0.00	0.00
Provisión de Bienes Públicos	0.00	0.00	0.00	0.00	0.00	0.00
Planeación, seguimiento y evaluación de políticas públicas	2,860,152.60	0.00	2,860,152.60	2,531,362.10	2,522,128.54	328,790.50
Promoción y fomento	0.00	0.00	0.00	0.00	0.00	0.00
Regulación y supervisión	0.00	0.00	0.00	0.00	0.00	0.00
Funciones de las Fuerzas Armadas (Únicamente Gobierno Federal)	0.00	0.00	0.00	0.00	0.00	0.00
Específicos	0.00	0.00	0.00	0.00	0.00	0.00
Proyectos de Inversión	0.00	0.00	0.00	0.00	0.00	0.00
<b>Administrativos y de Apoyo</b>	<b>0.00</b>	<b>0.00</b>	<b>0.00</b>	<b>0.00</b>	<b>0.00</b>	<b>0.00</b>
Apoyo al proceso presupuestario y para mejorar la eficiencia institucional	0.00	0.00	0.00	0.00	0.00	0.00
Apoyo a la función pública y al mejoramiento de la gestión	0.00	0.00	0.00	0.00	0.00	0.00
Operaciones ajenas	0.00	0.00	0.00	0.00	0.00	0.00
<b>Compromisos</b>	<b>0.00</b>	<b>0.00</b>	<b>0.00</b>	<b>0.00</b>	<b>0.00</b>	<b>0.00</b>
Obligaciones de cumplimiento de resolución jurisdiccional	0.00	0.00	0.00	0.00	0.00	0.00
Desastres Naturales	0.00	0.00	0.00	0.00	0.00	0.00
<b>Obligaciones</b>	<b>0.00</b>	<b>0.00</b>	<b>0.00</b>	<b>0.00</b>	<b>0.00</b>	<b>0.00</b>
Pensiones y jubilaciones	0.00	0.00	0.00	0.00	0.00	0.00
Aportaciones a la seguridad social	0.00	0.00	0.00	0.00	0.00	0.00
Aportaciones a fondos de estabilización	0.00	0.00	0.00	0.00	0.00	0.00
Aportaciones a fondos de inversión y reestructura de pensiones	0.00	0.00	0.00	0.00	0.00	0.00
<b>Programas de Gasto Federalizado (Gobierno Federal)</b>	<b>0.00</b>	<b>0.00</b>	<b>0.00</b>	<b>0.00</b>	<b>0.00</b>	<b>0.00</b>
Gasto Federalizado	0.00	0.00	0.00	0.00	0.00	0.00
Participaciones a entidades federativas y municipios	0.00	0.00	0.00	0.00	0.00	0.00
Costo financiero, deuda o apoyos a deudores y ahorradores de la banca	0.00	0.00	0.00	0.00	0.00	0.00
Adeudos de ejercicios fiscales anteriores	0.00	0.00	0.00	0.00	0.00	0.00
<b>Total del Gasto</b>	<b>2,860,152.60</b>	<b>0.00</b>	<b>2,860,152.60</b>	<b>2,531,362.10</b>	<b>2,522,128.54</b>	<b>328,790.50</b>

Bajo protesta de decir verdad declaramos que los Estados Financieros y sus Notas son razonablemente correctos y son responsabilidad del emisor


  
\_\_\_\_\_  
ING. J. JESÚS RÍOS AGUILAR  
DIRECTOR GENERAL

  
\_\_\_\_\_  
C. R. VÍCTOR ALEJANDRO SOLANO PÉREZ  
CONTADOR

Rubro de Ingresos	Ingreso					Diferencia (6= 5 - 1)
	Estimado	Ampliaciones y Reducciones	Modificado	Devengado	Recaudado	
	(1)	(2)	(3= 1 + 2)	(4)	(5)	
Impuestos	0.00	0.00	0.00	0.00	0.00	0.00
Cuotas y Aportaciones de Seguridad Social	0.00	0.00	0.00	0.00	0.00	0.00
Contribuciones de Mejoras	0.00	0.00	0.00	0.00	0.00	0.00
Derechos	0.00	0.00	0.00	0.00	0.00	0.00
Productos	0.00	0.00	0.00	0.00	0.00	0.00
Aprovechamientos	0.00	0.00	0.00	0.00	0.00	0.00
Ingresos por Venta de Bienes, Prestación de Servicios y Otros Ingresos	0.00	0.00	0.00	0.00	0.00	0.00
Participaciones, Aportaciones, Convenios, Incentivos Derivados de la Colaboración Fiscal y Fondos Distintos de Aportaciones	0.00	0.00	0.00	0.00	0.00	0.00
Transferencias, Asignaciones, Subsidios y Subvenciones, y Pensiones y Jubilaciones	2,499,999.96	50,000.00	2,549,999.96	2,549,999.84	2,549,999.84	49,999.88
Ingresos Derivados de Financiamientos	0.00	0.00	0.00	0.00	0.00	0.00
<b>Total</b>	<b>2,499,999.96</b>	<b>50,000.00</b>	<b>2,549,999.96</b>	<b>2,549,999.84</b>	<b>2,549,999.84</b>	<b>49,999.88</b>
				Ingresos excedentes¹		49,999.88

Estado Analítico de Ingresos Por Fuente de Financiamiento	Ingreso					Diferencia (6= 5 - 1)
	Estimado	Ampliaciones y Reducciones	Modificado	Devengado	Recaudado	
	(1)	(2)	(3= 1 + 2)	(4)	(5)	
<b>Ingresos del Poder Ejecutivo Federal o Estatal y de los Municipios</b>						
Impuestos	0.00	0.00	0.00	0.00	0.00	0.00
Cuotas y Aportaciones de Seguridad Social	0.00	0.00	0.00	0.00	0.00	0.00
Contribuciones de Mejoras	0.00	0.00	0.00	0.00	0.00	0.00
Derechos	0.00	0.00	0.00	0.00	0.00	0.00
Productos	0.00	0.00	0.00	0.00	0.00	0.00
Aprovechamientos	0.00	0.00	0.00	0.00	0.00	0.00
Participaciones, Aportaciones, Convenios, Incentivos Derivados de la Colaboración Fiscal y Fondos Distintos de Aportaciones	0.00	0.00	0.00	0.00	0.00	0.00
Transferencias, Asignaciones, Subsidios y Subvenciones, y Pensiones y Jubilaciones	2,499,999.96	50,000.00	2,549,999.96	2,549,999.84	2,549,999.84	49,999.88
Ingresos de los Entes Federados, de los Sectores Legislativo y Judicial, de los Organos Autónomos y del Sector Paraestatal o Paramunicipal, así como de las Empresas Productivas del Estado			0.00			0.00
Cuotas y Aportaciones de Seguridad Social	0.00	0.00	0.00	0.00	0.00	0.00
Productos	0.00	0.00	0.00	0.00	0.00	0.00
Ingresos por Venta de Bienes, Prestación de Servicios y Otros Ingresos	0.00	0.00	0.00	0.00	0.00	0.00
Transferencias, Asignaciones, Subsidios y Subvenciones, y Pensiones y Jubilaciones	0.00	0.00	0.00	0.00	0.00	0.00
<b>Ingresos derivados de financiamiento</b>						
Ingresos Derivados de Financiamientos	0.00	0.00	0.00	0.00	0.00	0.00
<b>Total</b>	<b>2,499,999.96</b>	<b>50,000.00</b>	<b>2,549,999.96</b>	<b>2,549,999.84</b>	<b>2,549,999.84</b>	<b>49,999.88</b>
				Ingresos excedentes		49,999.88

Bajo protesta de decir verdad declaramos que los Estados Financieros y sus Notas son razonablemente correctos y son responsabilidad del emisor

  
INÉS J. JESÚS RÍOS AGUILAR  
DIRECTOR GENERAL


  
VÍCTOR ALEJANDRO SOLANO PÉREZ  
CONTADOR




Cuenta Pública 2019  
INSTITUTO DE PLANEACIÓN PARA EL MUNICIPIO DE COLIMA  
Estado Analítico del Ejercicio del Presupuesto de Egresos  
Clasificación Administrativa  
Del 1 de Enero al 31 de Diciembre de 2019

Concepto	Egresos					Subejercicio 6 = ( 3 - 4 )
	Aprobado	Ampliaciones/ (Reducciones)	Modificado	Devengado	Pagado	
	1	2	3 = ( 1 + 2 )	4	5	
Sin Ramo/Dependencia	\$2,860,152.60	\$0.00	\$2,860,152.60	\$2,531,362.10	\$2,522,128.54	\$328,790.50
1 DIRECCIÓN GENERAL	\$2,860,152.60	\$0.00	\$2,860,152.60	\$2,531,362.10	\$2,522,128.54	\$328,790.50
			\$0.00			\$0.00
			\$0.00			\$0.00
			\$0.00			\$0.00
			\$0.00			\$0.00
			\$0.00			\$0.00
			\$0.00			\$0.00
			\$0.00			\$0.00
<b>Total del Gasto</b>	<b>\$2,860,152.60</b>	<b>\$0.00</b>	<b>\$2,860,152.60</b>	<b>\$2,531,362.10</b>	<b>\$2,522,128.54</b>	<b>\$328,790.50</b>


Bajo protesta de decir verdad declaramos que los Estados Financieros y sus Notas son razonablemente correctos y son responsabilidad del emisor

  
ING. J. JESÚS RÍOS AGUILAR  
DIRECTOR GENERAL

  
C.P. CF. VÍCTOR ALEJANDRO SOLANO PÉREZ  
CONTADOR



Concepto	Egresos					Subejercicio 6 = ( 3 - 4 )
	Aprobado	Ampliaciones/ (Reducciones)	Modificado	Devengado	Pagado	
	1	2	3 = ( 1 + 2 )	4	5	
<b>Servicios Personales</b>	<b>2,356,852.60</b>	<b>2,000.00</b>	<b>2,358,852.60</b>	<b>2,188,550.29</b>	<b>2,180,794.73</b>	<b>170,302.31</b>
Remuneraciones al Personal de Carácter Permanente	301,248.00	0.00	301,248.00	301,244.40	301,244.40	3.60
Remuneraciones al Personal de Carácter Transitorio	1,781,384.00	0.00	1,781,384.00	1,644,495.80	1,644,495.80	136,888.20
Remuneraciones Adicionales y Especiales	215,067.40	0.00	215,067.40	184,034.53	184,034.53	31,032.87
Seguridad Social	17,500.00	0.00	17,500.00	17,500.00	13,243.05	0.00
Otras Prestaciones Sociales y Económicas	41,653.20	2,000.00	43,653.20	41,275.56	37,776.95	2,377.64
Previsiones	0.00	0.00	0.00	0.00	0.00	0.00
Pago de Estímulos a Servidores Públicos	0.00	0.00	0.00	0.00	0.00	0.00
<b>Materiales y Suministros</b>	<b>84,500.00</b>	<b>-1,000.00</b>	<b>83,500.00</b>	<b>46,523.96</b>	<b>46,523.96</b>	<b>36,976.04</b>
Materiales de Administración, Emisión de Documentos y Artículos Oficiales	40,000.00	5,000.00	45,000.00	31,699.97	31,699.97	13,300.03
Alimentos y Utensilios	15,000.00	0.00	15,000.00	5,555.01	5,555.01	9,444.99
Materias Primas y Materiales de Producción y Comercialización	0.00	0.00	0.00	0.00	0.00	0.00
Materiales y Artículos de Construcción y de Reparación	5,500.00	-2,000.00	3,500.00	189.00	189.00	3,311.00
Productos Químicos, Farmacéuticos y de Laboratorio	0.00	0.00	0.00	0.00	0.00	0.00
Combustibles, Lubricantes y Aditivos	3,000.00	2,000.00	5,000.00	2,620.20	2,620.20	2,379.80
Vestuario, Blancos, Prendas de Protección y Artículos Deportivos	4,000.00	0.00	4,000.00	3,779.28	3,779.28	220.72
Materiales y Suministros Para Seguridad	0.00	0.00	0.00	0.00	0.00	0.00
Herramientas, Refacciones y Accesorios Menores	17,000.00	-6,000.00	11,000.00	2,680.50	2,680.50	8,319.50
<b>Servicios Generales</b>	<b>412,000.00</b>	<b>-1,000.00</b>	<b>411,000.00</b>	<b>296,287.85</b>	<b>294,809.85</b>	<b>114,712.15</b>
Servicios Básicos	53,000.00	11,000.00	64,000.00	47,959.23	47,959.23	16,040.77
Servicios de Arrendamiento	168,000.00	-5,000.00	163,000.00	142,335.50	142,335.50	20,664.50
Servicios Profesionales, Científicos, Técnicos y Otros Servicios	70,000.00	3,000.00	73,000.00	69,600.00	69,600.00	3,400.00
Servicios Financieros, Bancarios y Comerciales	15,000.00	-3,000.00	12,000.00	9,976.00	9,976.00	2,024.00
Servicios de Instalación, Reparación, Mantenimiento y Conservación	15,000.00	0.00	15,000.00	4,013.60	4,013.60	10,986.40
Servicios de Comunicación Social y Publicidad	0.00	0.00	0.00	0.00	0.00	0.00
Servicios de Traslado y Viáticos	61,000.00	0.00	61,000.00	13,674.70	13,674.70	47,325.30
Servicios Oficiales	20,000.00	-10,000.00	10,000.00	0.00	0.00	10,000.00
Otros Servicios Generales	10,000.00	3,000.00	13,000.00	8,728.82	7,250.82	4,271.18
<b>Transferencias, Asignaciones, Subsidios y Otras Ayudas</b>	<b>0.00</b>	<b>0.00</b>	<b>0.00</b>	<b>0.00</b>	<b>0.00</b>	<b>0.00</b>
Transferencias Internas y Asignaciones al Sector Público	0.00	0.00	0.00	0.00	0.00	0.00
Transferencias al Resto del Sector Público	0.00	0.00	0.00	0.00	0.00	0.00
Subsidios y Subvenciones	0.00	0.00	0.00	0.00	0.00	0.00
Ayudas Sociales	0.00	0.00	0.00	0.00	0.00	0.00
Pensiones y Jubilaciones	0.00	0.00	0.00	0.00	0.00	0.00
Transferencias a Fideicomisos, Mandatos y Otros Análogos	0.00	0.00	0.00	0.00	0.00	0.00
Transferencias a la Seguridad Social	0.00	0.00	0.00	0.00	0.00	0.00
Donativos	0.00	0.00	0.00	0.00	0.00	0.00
Transferencias al Exterior	0.00	0.00	0.00	0.00	0.00	0.00
<b>Bienes Muebles, Inmuebles e Intangibles</b>	<b>6,800.00</b>	<b>0.00</b>	<b>6,800.00</b>	<b>0.00</b>	<b>0.00</b>	<b>6,800.00</b>
Mobiliario y Equipo de Administración	4,000.00	0.00	4,000.00	0.00	0.00	4,000.00
Mobiliario y Equipo Educativo y Recreativo	2,000.00	0.00	2,000.00	0.00	0.00	2,000.00
Equipo e Instrumental Médico y de Laboratorio	0.00	0.00	0.00	0.00	0.00	0.00
Vehículos y Equipo de Transporte	0.00	0.00	0.00	0.00	0.00	0.00
Equipo de Defensa y Seguridad	800.00	0.00	800.00	0.00	0.00	800.00
Maquinaria, Otros Equipos y Herramientas	0.00	0.00	0.00	0.00	0.00	0.00
Activos Biológicos	0.00	0.00	0.00	0.00	0.00	0.00
Bienes Inmuebles	0.00	0.00	0.00	0.00	0.00	0.00
Activos Intangibles	0.00	0.00	0.00	0.00	0.00	0.00
<b>Inversión Pública</b>	<b>0.00</b>	<b>0.00</b>	<b>0.00</b>	<b>0.00</b>	<b>0.00</b>	<b>0.00</b>
Obra Pública en Bienes de Dominio Público	0.00	0.00	0.00	0.00	0.00	0.00
Obra Pública en Bienes Propios	0.00	0.00	0.00	0.00	0.00	0.00








Cuenta Pública 2019  
**INSTITUTO DE PLANEACIÓN PARA EL MUNICIPIO DE COLIMA**  
 Estado Analítico del Ejercicio del Presupuesto de Egresos  
 Clasificación por Objeto del Gasto (Capítulo y Concepto)  
 Del 1 de Enero al 31 de Diciembre de 2019

Concepto	Egresos					Subejercicio 6 = ( 3 - 4 )
	Aprobado	Ampliaciones/ (Reducciones)	Modificado	Devengado	Pagado	
	1	2	3 = ( 1 + 2 )	4	5	
Proyectos Productivos y Acciones de Fomento	0.00	0.00	0.00	0.00	0.00	0.00
<b>Inversiones Financieras y Otras Provisiones</b>	<b>0.00</b>	<b>0.00</b>	<b>0.00</b>	<b>0.00</b>	<b>0.00</b>	<b>0.00</b>
Inversiones Para el Fomento de Actividades Productivas	0.00	0.00	0.00	0.00	0.00	0.00
Acciones y Participaciones de Capital	0.00	0.00	0.00	0.00	0.00	0.00
Compra de Títulos y Valores	0.00	0.00	0.00	0.00	0.00	0.00
Concesión de Préstamos	0.00	0.00	0.00	0.00	0.00	0.00
Inversiones en Fideicomisos, Mandatos y Otros Análogos	0.00	0.00	0.00	0.00	0.00	0.00
Otras Inversiones Financieras	0.00	0.00	0.00	0.00	0.00	0.00
Provisiones para Contingencias y Otras Erogaciones Especiales	0.00	0.00	0.00	0.00	0.00	0.00
<b>Participaciones y Aportaciones</b>	<b>0.00</b>	<b>0.00</b>	<b>0.00</b>	<b>0.00</b>	<b>0.00</b>	<b>0.00</b>
Participaciones	0.00	0.00	0.00	0.00	0.00	0.00
Aportaciones	0.00	0.00	0.00	0.00	0.00	0.00
Convenios	0.00	0.00	0.00	0.00	0.00	0.00
<b>Deuda Pública</b>	<b>0.00</b>	<b>0.00</b>	<b>0.00</b>	<b>0.00</b>	<b>0.00</b>	<b>0.00</b>
Amortización de la Deuda Pública	0.00	0.00	0.00	0.00	0.00	0.00
Intereses de la Deuda Pública	0.00	0.00	0.00	0.00	0.00	0.00
Comisiones de la Deuda Pública	0.00	0.00	0.00	0.00	0.00	0.00
Gastos de la Deuda Pública	0.00	0.00	0.00	0.00	0.00	0.00
Costo por Coberturas	0.00	0.00	0.00	0.00	0.00	0.00
Apoyos Financieros	0.00	0.00	0.00	0.00	0.00	0.00
Adeudos de Ejercicios Fiscales Anteriores (Adefas)	0.00	0.00	0.00	0.00	0.00	0.00
<b>Total del Gasto</b>	<b>2,860,152.60</b>	<b>0.00</b>	<b>2,860,152.60</b>	<b>2,531,362.10</b>	<b>2,522,128.54</b>	<b>328,790.50</b>

Bajo protesta de decir verdad declaramos que los Estados Financieros y sus Notas son razonablemente correctos y son responsabilidad del emisor

  
 \_\_\_\_\_  
 ING. J. JESÚS RÍOS AGUILAR  
 DIRECTOR GENERAL


  
 \_\_\_\_\_  
 C.P. CF. VÍCTOR ALEJANDRO SOLANO PÉREZ  
 CONTADOR



Cuenta Pública 2019  
INSTITUTO DE PLANEACIÓN PARA EL MUNICIPIO DE COLIMA  
Estado Analítico del Ejercicio del Presupuesto de Egresos  
Clasificación Económica (por Tipo de Gasto)  
Del 1 de Enero al 31 de Diciembre de 2019

Concepto	Egresos					Subejercicio 6 = ( 3 - 4 )
	Aprobado	Ampliaciones/ (Reducciones)	Modificado	Devengado	Pagado	
	1	2	3 = ( 1 + 2 )	4	5	
Gasto Corriente	2,853,352.60	0.00	2,853,352.60	2,531,362.10	2,522,128.54	321,990.50
Gasto de Capital	6,800.00	0.00	6,800.00	0.00	0.00	6,800.00
Amortización de la Deuda y Disminución de	0.00	0.00	0.00	0.00	0.00	0.00
Pensiones y Jubilaciones	0.00	0.00	0.00	0.00	0.00	0.00
Participaciones	0.00	0.00	0.00	0.00	0.00	0.00
<b>Total del Gasto</b>	<b>2,860,152.60</b>	<b>0.00</b>	<b>2,860,152.60</b>	<b>2,531,362.10</b>	<b>2,522,128.54</b>	<b>328,790.50</b>

Bajo protesta de decir verdad declaramos que los Estados Financieros y sus Notas son razonablemente correctos y son responsabilidad del emisor

  
ING. J. JESÚS RÍOS AGUILAR  
DIRECTOR GENERAL


  
C.P. VÍCTOR ALEJANDRO SOLANO PÉREZ  
CONTADOR




Cuenta Pública 2019  
**INSTITUTO DE PLANEACIÓN PARA EL MUNICIPIO DE COLIMA**  
 Estado Analítico del Ejercicio del Presupuesto de Egresos  
 Clasificación Funcional (Finalidad y Función)  
 Del 1 de Enero al 31 de Diciembre de 2019

Concepto	Egresos					Subejercicio 6 = ( 3 - 4 )
	Aprobado	Ampliaciones/ (Reducciones)	Modificado	Devengado	Pagado	
	1	2	3 = ( 1 + 2 )	4	5	
<b>Gobierno</b>	<b>1,843,726.80</b>	<b>-2,000.00</b>	<b>1,841,726.80</b>	<b>1,514,936.70</b>	<b>1,505,703.14</b>	<b>326,790.10</b>
Legislación	641,143.40	0.00	641,143.40	504,255.60	504,255.60	136,887.80
Justicia			0.00			0.00
Coordinación de la Política de Gobierno			0.00			0.00
Relaciones Exteriores			0.00			0.00
Asuntos Financieros y Hacendarios			0.00			0.00
Seguridad Nacional			0.00			0.00
Asuntos de Orden Público y de Seguridad Interior			0.00			0.00
Otros Servicios Generales	1,202,583.40	-2,000.00	1,200,583.40	1,010,681.10	1,001,447.54	189,902.30
<b>Desarrollo Social</b>	<b>819,667.80</b>	<b>2,000.00</b>	<b>821,667.80</b>	<b>819,667.40</b>	<b>819,667.40</b>	<b>2,000.40</b>
Protección Ambiental			0.00			0.00
Vivienda y Servicios a la Comunidad	819,667.80	2,000.00	821,667.80	819,667.40	819,667.40	2,000.40
Salud			0.00			0.00
Recreación, Cultura y Otras Manifestaciones Sociales			0.00			0.00
Educación			0.00			0.00
Protección Social			0.00			0.00
Otros Asuntos Sociales			0.00			0.00
<b>Desarrollo Económico</b>	<b>0.00</b>	<b>0.00</b>	<b>0.00</b>	<b>0.00</b>	<b>0.00</b>	<b>0.00</b>
Asuntos Económicos, Comerciales y Laborales en General			0.00			0.00
Agropecuaria, Silvicultura, Pesca y Caza			0.00			0.00
Combustibles y Energía			0.00			0.00
Minería, Manufacturas y Construcción			0.00			0.00
Transporte			0.00			0.00
Comunicaciones			0.00			0.00
Turismo			0.00			0.00
Ciencia, Tecnología e Innovación			0.00			0.00
Otras Industrias y Otros Asuntos Económicos			0.00			0.00
<b>Otras no Clasificadas en Funciones Anteriores</b>	<b>196,758.00</b>	<b>0.00</b>	<b>196,758.00</b>	<b>196,758.00</b>	<b>196,758.00</b>	<b>0.00</b>
Transacciones de la Deuda Pública / Costo Financiero de la Deuda			0.00			0.00
Transferencias, Participaciones y Aportaciones entre Diferentes Niveles y Ordenes de Gobierno	196,758.00	0.00	196,758.00	196,758.00	196,758.00	0.00
Saneamiento del Sistema Financiero			0.00			0.00
Adeudos de Ejercicios Fiscales Anteriores			0.00			0.00
<b>Total del Gasto</b>	<b>2,860,152.60</b>	<b>0.00</b>	<b>2,860,152.60</b>	<b>2,531,362.10</b>	<b>2,522,128.54</b>	<b>328,790.50</b>

Bajo protesta de decir verdad declaramos que los Estados Financieros y sus Notas son razonablemente correctos y son responsabilidad del emisor

  
 \_\_\_\_\_  
 ING. J. JESÚS RÍOS AGUILAR  
 DIRECTOR GENERAL

  
 \_\_\_\_\_  
 C.P. VÍCTOR ALEJANDRO SOLANO PÉREZ  
 CONTADOR




Cuenta Pública 2019  
INSTITUTO DE PLANEACIÓN PARA EL MUNICIPIO DE COLIMA  
Endeudamiento Neto  
Del 1 de Enero al 31 de Diciembre de 2019

Identificación de Crédito o Instrumento	Contratación/Colocación	Amortización	Endeudamiento Neto
	A	B	C = A - B
<b>Creditos Bancarios</b>			
			0.00
			0.00
			0.00
			0.00
			0.00
			0.00
			0.00
			0.00
			0.00
			0.00
<b>Total Créditos Bancarios</b>	<b>0.00</b>	<b>0.00</b>	<b>0.00</b>
<b>Otros Instrumentos de Deuda</b>			
			0.00
			0.00
			0.00
			0.00
			0.00
			0.00
			0.00
			0.00
			0.00
<b>Total Otros Instrumentos de Deuda</b>	<b>0.00</b>	<b>0.00</b>	<b>0.00</b>
<b>TOTAL</b>	<b>0.00</b>	<b>0.00</b>	<b>0.00</b>

Bajo protesta de decir verdad declaramos que los Estados Financieros y sus Notas son razonablemente correctos  
y son responsabilidad del emisor

  
ING. J. JESÚS RÍOS AGUILAR  
DIRECTOR GENERAL

  
C.P. CF. VÍCTOR ALEJANDRO SOLANO PÉREZ  
CONTADOR



Concepto	Estimado	Devengado	Pagado <sup>3</sup>
<b>I. Ingresos Presupuestarios (I=1+2)</b>	2,499,999.96	2,549,999.84	2,549,999.84
1. Ingresos del Gobierno de la Entidad Federativa <sup>1</sup>	2,499,999.96	2,549,999.84	2,549,999.84
2. Ingresos del Sector Paraestatal <sup>1</sup>	0.00	0.00	0.00
<b>II. Egresos Presupuestarios (II=3+4)</b>	2,860,152.60	2,531,362.10	2,522,128.54
3. Egresos del Gobierno de la Entidad Federativa <sup>2</sup>	2,860,152.60	2,531,362.10	2,522,128.54
4. Egresos del Sector Paraestatal <sup>2</sup>	0.00	0.00	0.00
<b>III. Balance Presupuestario (Superávit o Déficit) (III = I - II)</b>	-360,152.64	18,637.74	27,871.30
Concepto	Estimado	Devengado	Pagado <sup>3</sup>
<b>III. Balance presupuestario (Superávit o Déficit)</b>	-360,152.64	18,637.74	27,871.30
<b>IV. Intereses, Comisiones y Gastos de la Deuda</b>	0.00	0.00	0.00
<b>V. Balance Primario (Superávit o Déficit) (V= III - IV)</b>	-360,152.64	18,637.74	27,871.30
Concepto	Estimado	Devengado	Pagado <sup>3</sup>
<b>A. Financiamiento</b>	0.00	0.00	0.00
<b>B. Amortización de la deuda</b>	0.00	0.00	0.00
<b>C. Endeudamiento ó desendeudamiento (C = A - B)</b>	0.00	0.00	0.00


1. Los Ingresos que se presentan son los ingresos presupuestarios totales sin incluir los ingresos por financiamientos. Los Ingresos del Gobierno de la Entidad Federativa corresponden a los del Poder Ejecutivo, Legislativo Judicial y Autónomos

2. Los egresos que se presentan son los egresos presupuestarios totales sin incluir los egresos por amortización. Los egresos del Gobierno de la Entidad Federativa corresponden a los del Poder Ejecutivo, Legislativo, Judicial y Órganos Autónomos

3. Para Ingresos se reportan los ingresos recaudados; para egresos se reportan los egresos pagados

Bajo protesta de decir verdad declaramos que los Estados Financieros y sus Notas son razonablemente correctos y son responsabilidad del emisor

  
 ING. J. JESÚS RÍOS AGUILAR  
 DIRECTOR GENERAL

  
 C.P. CF. VÍCTOR ALEJANDRO SOLANO PÉREZ  
 CONTADOR