

**INSTITUTO DE PLANEACIÓN PARA EL MUNICIPIO DE COLIMA
COLIMA**


Estado Analítico del Ejercicio del Presupuesto de Egresos

Clasificación Administrativa

| Del 01/ene/2020 Al 31/dic/2020

Concepto	Egresos					Subejercicio 6 = (3 - 4)
	Aprobado	Ampliaciones / (Reducciones)	Modificado	Devengado	Pagado	
	1	2	3=(1+2)	4	5	
Sin Ramo/Dependencia						
DIRECCIÓN GENERAL	\$2,809,946.16	\$0.00	\$2,809,946.16	\$2,585,253.46	\$2,575,126.46	\$224,692.70
Sin Ramo/Dependencia	\$2,809,946.16	\$0.00	\$2,809,946.16	\$2,585,253.46	\$2,575,126.46	\$224,692.70
Total del Gasto	\$2,809,946.16	\$0.00	\$2,809,946.16	\$2,585,253.46	\$2,575,126.46	\$224,692.70

"Bajo protesta de decir verdad declaramos que los estados financieros y sus notas son razonablemente correctas y son responsabilidad del emisor"



ING. J. JESÚS RÍOS AGUILAR
DIRECTOR GENERAL



C.P. VÍCTOR ALEJANDRO SOLANO PÉREZ
CONTADOR

**INSTITUTO DE PLANEACIÓN PARA EL MUNICIPIO DE COLIMA
COLIMA**


Estado Analítico del Ejercicio del Presupuesto de Egresos

Clasificación Administrativa - Orden de Gobierno


Del 01/ene/2020 Al 31/dic/2020

Concepto	Egresos					
	Aprobado	Ampliaciones /(Reducciones)	Modificado	Devengado	Pagado	Subejercicio
	1	2	3=(1+2)	4	5	6 = (3 - 4)
TOTAL DEL GASTO	\$2,809,946.16	\$0.00	\$2,809,946.16	\$2,585,253.46	\$2,575,126.46	\$224,692.70
PODER EJECUTIVO	\$2,809,946.16	\$0.00	\$2,809,946.16	\$2,585,253.46	\$2,575,126.46	\$224,692.70
PODER LEGISLATIVO	\$0.00	\$0.00	\$0.00	\$0.00	\$0.00	\$0.00
PODER JUDICIAL	\$0.00	\$0.00	\$0.00	\$0.00	\$0.00	\$0.00
ORGANOS AUTÓNOMOS	\$0.00	\$0.00	\$0.00	\$0.00	\$0.00	\$0.00

"Bajo protesta de decir verdad declaramos que los estados financieros y sus notas son razonablemente correctas y son responsabilidad del emisor"



ING. J. JESÚS RÍOS AGUILAR
DIRECTOR GENERAL



C.P. VÍCTOR ALEJANDRO SOLANO PÉREZ
CONTADOR


**INSTITUTO DE PLANEACIÓN PARA EL MUNICIPIO DE COLIMA
COLIMA**

**Estado Analítico del Ejercicio del Presupuesto de Egresos
Clasificación Administrativa - Sector Paraestatal**


| Del 01/ene/2020 Al 31/dic/2020

Concepto	Egresos					
	Aprobado	Ampliaciones /(Reducciones)	Modificado	Devengado	Pagado	Subejercicio
	1	2	3=(1+2)	4	5	6 = (3 - 4)
TOTAL DEL GASTO	\$0.00	\$0.00	\$0.00	\$0.00	\$0.00	\$0.00
ENTIDADES PARAESTATALES Y FIDEICOMISOS NO EMPRESARIALES Y NO FINANCIEROS	\$0.00	\$0.00	\$0.00	\$0.00	\$0.00	\$0.00
INSTITUCIONES PÚBLICAS DE LA SEGURIDAD SOCIAL	\$0.00	\$0.00	\$0.00	\$0.00	\$0.00	\$0.00
ENTIDADES PARAESTATALES EMPRESARIALES NO FINANCIERAS CON PARTICIPACION ESTATAL MAYORITARIA	\$0.00	\$0.00	\$0.00	\$0.00	\$0.00	\$0.00
FIDEICOMISOS EMPRESARIALES NO FINANCIEROS CON PARTICIPACIÓN ESTATAL MAYORITARIA	\$0.00	\$0.00	\$0.00	\$0.00	\$0.00	\$0.00
ENTIDADES PARAESTATALES EMPRESARIALES FINANCIERAS MONETARIAS CON PARTICIPACION ESTATAL	\$0.00	\$0.00	\$0.00	\$0.00	\$0.00	\$0.00
ENTIDADES PARAESTATALES EMPRESARIALES FINANCIERAS NO MONETARIAS CON PARTICIPACION	\$0.00	\$0.00	\$0.00	\$0.00	\$0.00	\$0.00
FIDEICOMISOS FINANCIEROS PUBLICOS CON PARTICIPACION ESTATAL MAYORITARIA	\$0.00	\$0.00	\$0.00	\$0.00	\$0.00	\$0.00

"Bajo protesta de decir verdad declaramos que los estados financieros y sus notas son razonablemente correctas y son respónsabilidad del emisor"



 ING. J. JESÚS RÍOS AGUILAR
 DIRECTOR GENERAL



 C.P. CF. VÍCTOR ALEJANDRO SOLANO PÉREZ
 CONTADOR