



Instituto de Planeación
para el Municipio de Colima

Oficio: 02-IPCO-DG-013/2021
Asunto: Información Financiera

L.A.F. CARLOS ARMANDO ZAMORA GONZÁLEZ
TESORERO DEL H. AYUNTAMIENTO DE COLIMA
P R E S E N T E

Por medio del presente se hace entrega de la documentación financiera de cuenta pública mensual en tres paquetes, que corresponden a los meses de octubre, noviembre y diciembre de 2020, del Instituto de Planeación para el Municipio de Colima.

Información Contable:

1. Estado de Actividades
2. Estado de Situación Financiera
3. Estado de Cambios en la Situación Financiera
4. Estado Analítico del Activo
5. Estado Analítico de la Deuda y Otros Pasivos
6. Estado de Variación en la Hacienda Pública
7. Estado de Flujo de Efectivo
8. Informe de Pasivos Contingentes
9. Conciliación entre los Ingresos Presupuestarios y Contables
10. Conciliación entre los Egresos Presupuestarios y los Gastos Contables
11. Nota a los Estados Financieros

Información Programática:

1. Gasto por Categoría Programática

Información Presupuestaria:

1. Estado Analítico de Ingresos
2. Estado Analítico de Ejercicio del Presupuesto de Egresos-Clasificación Administrativa

“2021, AÑO DE GRISELDA ÁLVAREZ PONCE DE LEÓN”


3. Estado Analítico de Ejercicio del Presupuesto de Egresos-Clasificación del Objeto del Gasto (Capítulo y Concepto)
4. Estado Analítico de Ejercicio del Presupuesto de Egresos-Clasificación Económica (Por tipo de Gasto)
5. Estado Analítico de Ejercicio del Presupuesto de Egresos-Clasificación Funcional (Finalidad y Función)
6. Endeudamiento Neto
7. Intereses de la Deuda
8. Indicadores de Postura Fiscal

Otros Reportes:

1. Programas y Proyectos de Inversión
2. Relación de Esquemas Bursátiles y de Coberturas Financieras
3. Indicadores de Resultados
4. Relación de Bienes Muebles que Componen su Patrimonio
5. Relación de cuentas Bancarias Productivas y Específicas
6. Relación de Bienes Inmuebles que Componen su Patrimonio

Sin otro particular, estamos atentos a cualquier aclaración.

A t e n t a m e n t e
Colima, Col., a 16 de Febrero de 2021



Ing. J. Jesús Ríos Aguilar
Director General
del Instituto de Planeación para el Municipio de Colima

C.c.p. C.P. Maria Cristina González Márquez – Contralora Municipal.
C. c. p. Archivo
JJRA, Maria Guadalupe


“2021, AÑO DE GRISELDA ÁLVAREZ PONCE DE LEÓN”



Cuenta Pública 2020
INSTITUTO DE PLANEACIÓN PARA EL MUNICIPIO DE COLIMA
Estado de Actividades
Del 01 de Enero al 31 de Diciembre de 2020 y 2019
(Pesos)

| Concepto | 2020 | 2019 |
|---|---------------------|---------------------|
| INGRESOS Y OTROS BENEFICIOS | | |
| Ingresos de la Gestión | 0.00 | 0.00 |
| Impuestos | 0.00 | 0.00 |
| Cuotas y Aportaciones de Seguridad Social | 0.00 | 0.00 |
| Contribuciones de Mejoras | 0.00 | 0.00 |
| Derechos | 0.00 | 0.00 |
| Productos | 0.00 | 0.00 |
| Aprovechamientos | 0.00 | 0.00 |
| Ingresos por Venta de Bienes y Prestación de Servicios | 0.00 | 0.00 |
| Participaciones, Aportaciones, Convenios, Incentivos Derivados de la Colaboración Fiscal, Fondos Distintos de Aportaciones, Transferencias, Asignaciones, Subsidios y Subvenciones, y Pensiones y Jubilaciones | 2,587,500.00 | 2,549,999.84 |
| Aportaciones, Transferencias, Asignaciones, Subsidios y Subvenciones, y Participaciones, Aportaciones, Convenios, Incentivos Derivados de la Colaboración Fiscal, Fondos Distintos de Aportaciones | 0.00 | 0.00 |
| Transferencias, Asignaciones, Subsidios y Subvenciones, y Pensiones y Jubilaciones | 2,587,500.00 | 2,549,999.84 |
| Ingresos Financieros | 25.88 | 13.89 |
| Incremento por Variación de Inventarios | 0.00 | 0.00 |
| Disminución del Exceso de Estimaciones por Pérdida o Deterioro u Obsolescencia | 0.00 | 0.00 |
| Disminución del Exceso de Provisiones | 0.00 | 0.00 |
| Otros Ingresos y Beneficios Varios | 0.00 | 0.00 |
| Total de Ingresos y Otros Beneficios | 2,587,525.88 | 2,550,013.73 |
| GASTOS Y OTRAS PÉRDIDAS | | |
| Gastos de Funcionamiento | 2,581,753.46 | 2,531,362.10 |
| Servicios Personales | 2,286,980.07 | 2,188,550.29 |
| Materiales y Suministros | 25,661.08 | 46,523.96 |
| Servicios Generales | 269,112.31 | 296,287.85 |
| Transferencias, Asignaciones, Subsidios y Otras Ayudas | 0.00 | 0.00 |
| Transferencias Internas y Asignaciones al Sector Público | 0.00 | 0.00 |
| Transferencias al Resto del Sector Público | 0.00 | 0.00 |
| Subsidios y Subvenciones | 0.00 | 0.00 |
| Ayudas Sociales | 0.00 | 0.00 |
| Pensiones y Jubilaciones | 0.00 | 0.00 |
| Transferencias a Fideicomisos, Mandatos y Contratos Análogos | 0.00 | 0.00 |
| Transferencias a la Seguridad Social | 0.00 | 0.00 |
| Donativos | 0.00 | 0.00 |
| Transferencias al Exterior | 0.00 | 0.00 |
| Participaciones y Aportaciones | 0.00 | 0.00 |
| Participaciones | 0.00 | 0.00 |
| Aportaciones | 0.00 | 0.00 |
| Convenios | 0.00 | 0.00 |
| Intereses, Comisiones y Otros Gastos de la Deuda Pública | 0.00 | 0.00 |
| Intereses de la Deuda Pública | 0.00 | 0.00 |
| Comisiones de la Deuda Pública | 0.00 | 0.00 |
| Gastos de la Deuda Pública | 0.00 | 0.00 |
| Costo por Coberturas | 0.00 | 0.00 |
| Apoyos Financieros | 0.00 | 0.00 |
| Otros Gastos y Pérdidas Extraordinarias | 11,969.00 | 0.00 |
| Estimaciones, Depreciaciones, Deterioros, Obsolescencia y Amortizaciones | 11,969.00 | 0.00 |
| Provisiones | 0.00 | 0.00 |
| Disminución de Inventarios | 0.00 | 0.00 |
| Aumento por Insuficiencia de Estimaciones por Pérdida o Deterioro y Aumento por Insuficiencia de Provisiones | 0.00 | 0.00 |
| Otros Gastos | 0.00 | 0.00 |
| Inversión Pública | 0.00 | 0.00 |
| Inversión Pública no Capitalizable | 0.00 | 0.00 |
| Total de Gastos y Otras Pérdidas | 2,593,722.46 | 2,531,362.10 |
| Resultados del Ejercicio (Ahorro/Desahorro) | -6,196.58 | 18,651.63 |


"Bajo protesta de decir verdad declaramos que los Estados Financieros y sus Notas son razonablemente correctos y son responsabilidad del emisor"


ING. J. JESÚS RÍOS AGUILAR
DIRECTOR GENERAL


C.P. CF. VICTOR ALEJANDRO SOLANO PÉREZ
CONTADOR

| CONCEPTO | Año | | CONCEPTO | Año | |
|---|-------------------|-------------------|---|-------------------|-------------------|
| | 2020 | 2019 | | 2020 | 2019 |
| ACTIVO | | | PASIVO | | |
| <i>Activo Circulante</i> | | | <i>Pasivo Circulante</i> | | |
| Efectivo y Equivalentes | 172,903.60 | 151,177.83 | Cuentas por Pagar a Corto Plazo | 93,159.24 | 73,705.89 |
| Derechos a Recibir Efectivo o Equivalentes | 0.00 | 0.00 | Documentos por Pagar a Corto Plazo | 0.00 | 0.00 |
| Derechos a Recibir Bienes o Servicios | 0.00 | 0.00 | Porción a Corto Plazo de la Deuda Pública a Largo Plazo | 0.00 | 0.00 |
| Inventarios | 0.00 | 0.00 | Títulos y Valores a Corto Plazo | 0.00 | 0.00 |
| Almacenes | 0.00 | 0.00 | Pasivos Diferidos a Corto Plazo | 0.00 | 0.00 |
| Estimación por Pérdida o Deterioro de Activos Circulantes | 0.00 | 0.00 | Fondos y Bienes de Terceros en Garantía y/o Administración a Corto Plazo | 0.00 | 0.00 |
| Otros Activos Circulantes | 5,000.00 | 5,000.00 | Provisiones a Corto Plazo | 0.00 | 0.00 |
| Total de Activos Circulantes | 177,903.60 | 156,177.83 | Otros Pasivos a Corto Plazo | 0.00 | 0.00 |
| <i>Activo No Circulante</i> | | | Total de Pasivos Circulantes | 93,159.24 | 73,705.89 |
| Inversiones Financieras a Largo Plazo | 0.00 | 0.00 | <i>Pasivo No Circulante</i> | | |
| Derechos a Recibir Efectivo o Equivalentes a Largo Plazo | 0.00 | 0.00 | Cuentas por Pagar a Largo Plazo | 0.00 | 0.00 |
| Bienes Inmuebles, Infraestructura y Construcciones en Proceso | 0.00 | 0.00 | Documentos por Pagar a Largo Plazo | 0.00 | 0.00 |
| Bienes Muebles | 354,511.14 | 362,980.14 | Deuda Pública a Largo Plazo | 0.00 | 0.00 |
| Activos Intangibles | 16,323.57 | 16,323.57 | Pasivos Diferidos a Largo Plazo | 0.00 | 0.00 |
| Depreciación, Deterioro y Amortización Acumulada de Bienes | 0.00 | 0.00 | Fondos y Bienes de Terceros en Garantía y/o en Administración a Largo Plazo | 0.00 | 0.00 |
| Activos Diferidos | 0.00 | 0.00 | Provisiones a Largo Plazo | 0.00 | 0.00 |
| Estimación por Pérdida o Deterioro de Activos no Circulantes | 0.00 | 0.00 | Total de Pasivos No Circulantes | 0.00 | 0.00 |
| Otros Activos no Circulantes | 0.00 | 0.00 | Total del Pasivo | 93,159.24 | 73,705.89 |
| Total de Activos No Circulantes | 370,834.71 | 379,303.71 | HACIENDA PÚBLICA/ PATRIMONIO | | |
| Total del Activo | 548,738.31 | 535,481.54 | <i>Hacienda Pública/Patrimonio Contribuido</i> | 0.00 | 0.00 |
| | | | Aportaciones | 0.00 | 0.00 |
| | | | Donaciones de Capital | 0.00 | 0.00 |
| | | | Actualización de la Hacienda Pública / Patrimonio | 0.00 | 0.00 |
| | | | <i>Hacienda Pública/Patrimonio Generado</i> | 455,579.07 | 461,775.65 |
| | | | Resultados del Ejercicio (Ahorro / Desahorro) | -6,196.58 | 18,651.63 |
| | | | Resultados de Ejercicios Anteriores | 461,775.65 | 443,124.02 |
| | | | Revalúos | 0.00 | 0.00 |
| | | | Reservas | 0.00 | 0.00 |
| | | | Rectificaciones de Resultados de Ejercicios Anteriores | 0.00 | 0.00 |
| | | | Exceso o Insuficiencia en la Actualización de la Hacienda | 0.00 | 0.00 |
| | | | Resultado por Posición Monetaria | 0.00 | 0.00 |
| | | | Resultado por Tenencia de Activos no Monetarios | 0.00 | 0.00 |
| | | | Total Hacienda Pública/ Patrimonio | 455,579.07 | 461,775.65 |
| | | | Total del Pasivo y Hacienda Pública / Patrimonio | 548,738.31 | 535,481.54 |

"Bajo protesta de decir verdad declaramos que los Estados Financieros y sus Notas son razonablemente correctos y responsabilidad del emisor"




ING. J. JESÚS RÍOS AGUILAR
DIRECTOR GENERAL



SR. VÍCTOR ALEJANDRO SOLANO PÉREZ
CONTADOR

| Concepto | Origen | Aplicación |
|---|------------------|------------------|
| ACTIVO | 0.00 | 13,256.77 |
| Activo Circulante | 0.00 | 21,725.77 |
| Efectivo y Equivalentes | 0.00 | 21,725.77 |
| Derechos a Recibir Efectivo o Equivalentes | 0.00 | 0.00 |
| Derechos a Recibir Bienes o Servicios | 0.00 | 0.00 |
| Inventarios | 0.00 | 0.00 |
| Almacenes | 0.00 | 0.00 |
| Estimación por Pérdida o Deterioro de Activos Circulantes | 0.00 | 0.00 |
| Otros Activos Circulantes | 0.00 | 0.00 |
| Activo No Circulante | 8,469.00 | 0.00 |
| Inversiones Financieras a Largo Plazo | 0.00 | 0.00 |
| Derechos a Recibir Efectivo o Equivalentes a Largo Plazo | 0.00 | 0.00 |
| Bienes Inmuebles, Infraestructura y Construcciones en Proceso | 0.00 | 0.00 |
| Bienes Muebles | 8,469.00 | 0.00 |
| Activos Intangibles | 0.00 | 0.00 |
| Depreciación, Deterioro y Amortización Acumulada de Bienes | 0.00 | 0.00 |
| Activos Diferidos | 0.00 | 0.00 |
| Estimación por Pérdida o Deterioro de Activos no Circulantes | 0.00 | 0.00 |
| Otros Activos no Circulantes | 0.00 | 0.00 |
| PASIVO | 19,453.35 | 0.00 |
| Pasivo Circulante | 19,453.35 | 0.00 |
| Cuentas por Pagar a Corto Plazo | 19,453.35 | 0.00 |
| Documentos por Pagar a Corto Plazo | 0.00 | 0.00 |
| Porción a Corto Plazo de la Deuda Pública a Largo Plazo | 0.00 | 0.00 |
| Títulos y Valores a Corto Plazo | 0.00 | 0.00 |
| Pasivos Diferidos a Corto Plazo | 0.00 | 0.00 |
| Fondos y Bienes de Terceros en Garantía y/o Administración a Corto Plazo | 0.00 | 0.00 |
| Provisiones a Corto Plazo | 0.00 | 0.00 |
| Otros Pasivos a Corto Plazo | 0.00 | 0.00 |
| Pasivo No Circulante | 0.00 | 0.00 |
| Cuentas por Pagar a Largo Plazo | 0.00 | 0.00 |
| Documentos por Pagar a Largo Plazo | 0.00 | 0.00 |
| Deuda Pública a Largo Plazo | 0.00 | 0.00 |
| Pasivos Diferidos a Largo Plazo | 0.00 | 0.00 |
| Fondos y Bienes de Terceros en Garantía y/o en Administración a Largo Plazo | 0.00 | 0.00 |
| Provisiones a Largo Plazo | 0.00 | 0.00 |
| HACIENDA PÚBLICA/ PATRIMONIO | 0.00 | 6,196.58 |
| Hacienda Pública/Patrimonio Contribuido | 0.00 | 0.00 |
| Aportaciones | 0.00 | 0.00 |
| Donaciones de Capital | 0.00 | 0.00 |
| Actualización de la Hacienda Pública / Patrimonio | 0.00 | 0.00 |
| Hacienda Pública/Patrimonio Generado | 0.00 | 6,196.58 |
| Resultados del Ejercicio (Ahorro / Desahorro) | 0.00 | 24,848.21 |
| Resultados de Ejercicios Anteriores | 18,651.63 | 0.00 |
| Revalúos | 0.00 | 0.00 |
| Reservas | 0.00 | 0.00 |
| Rectificaciones de Resultados de Ejercicios Anteriores | 0.00 | 0.00 |
| Exceso o Insuficiencia en la Actualización de la Hacienda Pública/Patrimonio | 0.00 | 0.00 |
| Resultado por Posición Monetaria | 0.00 | 0.00 |
| Resultado por Tenencia de Activos no Monetarios | 0.00 | 0.00 |

"Bajo protesta de decir verdad declaramos que los Estados Financieros y sus Notas son razonablemente correctos y son responsabilidad del emisor"



ING. J. JESÚS RÍOS AGUILAR
DIRECTOR GENERAL




C.P. CF. VÍCTOR ALEJANDRO SOLANO PÉREZ
CONTADOR


Cuenta Pública 2020
INSTITUTO DE PLANEACIÓN PARA EL MUNICIPIO DE COLIMA
Estado Analítico del Activo
Del 01 de Enero al 31 de Diciembre de 2020
(Pesos)

| Concepto | Saldo Inicial 1 | Cargos del Periodo 2 | Abonos del Periodo 3 | Saldo Final 4=(1+2-3) | Variación del Periodo (4-1) |
|---|--------------------|-------------------------|-------------------------|--------------------------|--------------------------------|
| ACTIVO | | | | | |
| Activo Circulante | 156,177.83 | 5,175,115.88 | 5,153,390.11 | 177,903.60 | 21,725.77 |
| Efectivo y Equivalentes | 151,177.83 | 2,587,525.88 | 2,565,800.11 | 172,903.60 | 21,725.77 |
| Derechos a Recibir Efectivo o Equivalentes | 0.00 | 2,587,590.00 | 2,587,590.00 | 0.00 | 0.00 |
| Derechos a Recibir Bienes o Servicios | 0.00 | 0.00 | 0.00 | 0.00 | 0.00 |
| Inventarios | 0.00 | 0.00 | 0.00 | 0.00 | 0.00 |
| Almacenes | 0.00 | 0.00 | 0.00 | 0.00 | 0.00 |
| Estimación por Pérdida o Deterioro de Activos Circulantes | 0.00 | 0.00 | 0.00 | 0.00 | 0.00 |
| Otros Activos Circulantes | 5,000.00 | 0.00 | 0.00 | 5,000.00 | 0.00 |
| Activo No Circulante | 379,303.71 | 3,500.00 | 11,969.00 | 370,834.71 | -8,469.00 |
| Inversiones Financieras a Largo Plazo | 0.00 | 0.00 | 0.00 | 0.00 | 0.00 |
| Derechos a Recibir Efectivo o Equivalentes a Largo Plazo | 0.00 | 0.00 | 0.00 | 0.00 | 0.00 |
| Bienes Inmuebles, Infraestructura y Construcciones en Proceso | 0.00 | 0.00 | 0.00 | 0.00 | 0.00 |
| Bienes Muebles | 362,980.14 | 3,500.00 | 11,969.00 | 354,511.14 | -8,469.00 |
| Activos Intangibles | 16,323.57 | 0.00 | 0.00 | 16,323.57 | 0.00 |
| Depreciación, Deterioro y Amortización Acumulada de Bienes | 0.00 | 0.00 | 0.00 | 0.00 | 0.00 |
| Activos Diferidos | 0.00 | 0.00 | 0.00 | 0.00 | 0.00 |
| Estimación por Pérdida o Deterioro de Activos no Circulantes | 0.00 | 0.00 | 0.00 | 0.00 | 0.00 |
| Otros Activos no Circulantes | 0.00 | 0.00 | 0.00 | 0.00 | 0.00 |
| TOTAL DEL ACTIVO | 535,481.54 | 5,178,615.88 | 5,165,359.11 | 548,738.31 | 13,256.77 |

"Bajo protesta de decir verdad declaramos que los Estados Financieros y sus Notas son razonablemente correctos y son responsabilidad del emisor"



ING. J. JESÚS RÍOS AGUILAR
DIRECTOR GENERAL




G.P. CF. VÍCTOR ALEJANDRO SOLANO PÉREZ
CONTADOR



Cuenta Pública 2020
INSTITUTO DE PLANEACIÓN PARA EL MUNICIPIO DE COLIMA
Estado Analítico de la Deuda y Otros Pasivos
Del 01 de Enero al 31 de Diciembre de 2020
(Pesos)

| Denominación de las Deudas | Moneda de Contratación | Institución o País Acreedor | Saldo Inicial del Periodo | Saldo Final del Periodo |
|--|------------------------|-----------------------------|---------------------------|-------------------------|
| DEUDA PÚBLICA | | | | |
| Corto Plazo | | | | |
| Deuda Interna | | | 0.00 | 0.00 |
| Instituciones de Crédito | Peso | México | 0.00 | 0.00 |
| Títulos y Valores | Peso | México | 0.00 | 0.00 |
| Arrendamientos Financieros | Peso | México | 0.00 | 0.00 |
| Deuda Externa | | | 0.00 | 0.00 |
| Organismos Financieros Internacionales | Peso | México | 0.00 | 0.00 |
| Deuda Bilateral | Peso | México | 0.00 | 0.00 |
| Títulos y Valores | Peso | México | 0.00 | 0.00 |
| Arrendamientos Financieros | Peso | México | 0.00 | 0.00 |
| Subtotal a Corto Plazo | | | 0.00 | 0.00 |
| Largo Plazo | | | | |
| Deuda Interna | | | 0.00 | 0.00 |
| Instituciones de Crédito | Peso | México | 0.00 | 0.00 |
| Títulos y Valores | Peso | México | 0.00 | 0.00 |
| Arrendamientos Financieros | Peso | México | 0.00 | 0.00 |
| Deuda Externa | | | 0.00 | 0.00 |
| Organismos Financieros Internacionales | Peso | México | 0.00 | 0.00 |
| Deuda Bilateral | Peso | México | 0.00 | 0.00 |
| Títulos y Valores | Peso | México | 0.00 | 0.00 |
| Arrendamientos Financieros | Peso | México | 0.00 | 0.00 |
| Subtotal a Largo Plazo | | | 0.00 | 0.00 |
| Otros Pasivos | Peso | México | 73,705.89 | 93,159.24 |
| Total Deuda y Otros Pasivos | | | 73,705.89 | 93,159.24 |

"Bajo protesta de decir verdad declaramos que los Estados Financieros y sus Notas son razonablemente correctos y son responsabilidad del emisor"



ING. J. JESÚS RÍOS AGUILAR
DIRECTOR GENERAL


C.P. CF. VICTOR-ALEJANDRO SOLANO PÉREZ
CONTADOR

Cuenta Pública 2020
INSTITUTO DE PLANEACIÓN PARA EL MUNICIPIO DE COLIMA
Estado de Variación en la Hacienda Pública
Del 01 de Enero al 31 de Diciembre de 2020
(pesos)

| Concepto | Hacienda Pública/Patrimonio Contribuido | Hacienda Pública/Patrimonio Generado de Ejercicios Anteriores | Hacienda Pública/Patrimonio Generado del Ejercicio | Exceso o Insuficiencia en la Actualización de la Hacienda Pública / Patrimonio | TOTAL |
|---|---|---|--|--|-------------------|
| HACIENDA PÚBLICA/PATRIMONIO CONTRIBUIDO NETO DE 2019 | 0.00 | | | | 0.00 |
| Aportaciones | 0.00 | | | | 0.00 |
| Donaciones de Capital | 0.00 | | | | 0.00 |
| Actualización de la Hacienda Pública/Patrimonio | 0.00 | | | | 0.00 |
| HACIENDA PÚBLICA /PATRIMONIO GENERADO NETO DE 2019 | | 443,124.02 | 18,651.63 | | 461,775.65 |
| Resultados del Ejercicio (Ahorro/Desahorro) | | | 18,651.63 | | 18,651.63 |
| Resultados de Ejercicios Anteriores | | 443,124.02 | | | 443,124.02 |
| Revalúos | | 0.00 | | 0.00 | 0.00 |
| Reservas | | 0.00 | | | 0.00 |
| Rectificaciones de Resultados de Ejercicios Anteriores | | 0.00 | | | 0.00 |
| EXCESO O INSUFICIENCIA EN LA ACTUALIZACIÓN DE LA HACIENDA PÚBLICA/ PATRIMONIO NETO DE 2019 | | | | 0.00 | 0.00 |
| Resultado por Posición Monetaria | | | | 0.00 | 0.00 |
| Resultado por Tenencia de Activos no Monetarios | | | | 0.00 | 0.00 |
| HACIENDA PÚBLICA / PATRIMONIO NETO FINAL DE 2019 | 0.00 | 443,124.02 | 18,651.63 | 0.00 | 461,775.65 |
| CAMBIOS EN LA HACIENDA PÚBLICA/PATRIMONIO CONTRIBUIDO NETO DE | 0.00 | | | | 0.00 |
| Aportaciones | 0.00 | | | | 0.00 |
| Donaciones de Capital | 0.00 | | | | 0.00 |
| Actualización de la Hacienda Pública/Patrimonio | 0.00 | | | | 0.00 |
| VARIACIONES DE LA HACIENDA PÚBLICA / PATRIMONIO GENERADO NETO DE 2020 | | 18,651.63 | -24,848.21 | | -6,196.58 |
| Resultados del Ejercicio (Ahorro/Desahorro) | | | -6,196.58 | | -6,196.58 |
| Resultados de Ejercicios Anteriores | | 18,651.63 | -18,651.63 | | 0.00 |
| Revalúos | | 0.00 | 0.00 | 0.00 | 0.00 |
| Reservas | | 0.00 | 0.00 | | 0.00 |
| Rectificaciones de Resultados de Ejercicios Anteriores | | | 0.00 | | 0.00 |
| CAMBIOS EN EL EXCESO O INSUFICIENCIA EN LA ACTUALIZACIÓN DE LA HACIENDA PÚBLICA/ PATRIMONIO NETO DE 2020 | | | | 0.00 | 0.00 |
| Resultado por Posición Monetaria | | | | 0.00 | 0.00 |
| Resultado por Tenencia de Activos no Monetarios | | | | 0.00 | 0.00 |
| HACIENDA PÚBLICA / PATRIMONIO NETO FINAL DE 2020 | 0.00 | 461,775.65 | -6,196.58 | 0.00 | 455,579.07 |

"Bajo protesta de decir verdad declaramos que los Estados Financieros y sus Notas son razonablemente correctos y son responsabilidad del emisor"


ING. J. JESÚS RÍOS AGUILAR
DIRECTOR GENERAL


C.P. VÍCTOR ALEJANDRO SOLANO PÉREZ
CONTADOR

| Concepto | 2020 | 2019 |
|---|---------------------|---------------------|
| Flujos de Efectivo de las Actividades de Operación | | |
| Origen | 2,596,852.23 | 2,549,999.84 |
| Impuestos | 0.00 | 0.00 |
| Cuotas y Aportaciones de Seguridad Social | 0.00 | 0.00 |
| Contribuciones de mejoras | 0.00 | 0.00 |
| Derechos | 0.00 | 0.00 |
| Productos | 0.00 | 0.00 |
| Aprovechamientos | 0.00 | 0.00 |
| Ingresos por Venta de Bienes y Prestación de Servicios | 0.00 | 0.00 |
| Participaciones, Aportaciones, Convenios, Incentivos Derivados de la Colaboración Fiscal y Fondos Distintos de Aportaciones | 0.00 | 0.00 |
| Transferencias, Asignaciones, Subsidios y Subvenciones, y Pensiones y Jubilaciones | 2,587,500.00 | 2,549,999.84 |
| Otros Orígenes de Operación | 9,352.23 | 0.00 |
| Aplicación | 2,571,626.46 | 2,541,103.53 |
| Servicios Personales | 2,277,380.07 | 2,180,794.73 |
| Materiales y Suministros | 25,661.08 | 46,523.96 |
| Servicios Generales | 268,585.31 | 294,809.85 |
| Transferencias Internas y Asignaciones al Sector Público | 0.00 | 0.00 |
| Transferencias al resto del Sector Público | 0.00 | 0.00 |
| Subsidios y Subvenciones | 0.00 | 0.00 |
| Ayudas Sociales | 0.00 | 0.00 |
| Pensiones y Jubilaciones | 0.00 | 0.00 |
| Transferencias a Fidelcomisos, Mandatos y Contratos Análogos | 0.00 | 0.00 |
| Transferencias a la Seguridad Social | 0.00 | 0.00 |
| Donativos | 0.00 | 0.00 |
| Transferencias al Exterior | 0.00 | 0.00 |
| Participaciones | 0.00 | 0.00 |
| Aportaciones | 0.00 | 0.00 |
| Convenios | 0.00 | 0.00 |
| Otras Aplicaciones de Operación | 0.00 | 18,974.99 |
| Flujos Netos de Efectivo por Actividades de Operación | 25,225.77 | 8,896.31 |
| Flujos de Efectivo de las Actividades de Inversión | | |
| Origen | 0.00 | 0.00 |
| Bienes Inmuebles, Infraestructura y Construcciones en Proceso | 0.00 | 0.00 |
| Bienes Muebles | 0.00 | 0.00 |
| Otros Orígenes de Inversión | 0.00 | 0.00 |
| Aplicación | 3,500.00 | 0.00 |
| Bienes Inmuebles, Infraestructura y Construcciones en Proceso | 0.00 | 0.00 |
| Bienes Muebles | 3,500.00 | 0.00 |
| Otras Aplicaciones de Inversión | 0.00 | 0.00 |
| Flujos Netos de Efectivo por Actividades de Inversión | -3,500.00 | 0.00 |
| Flujo de Efectivo de las Actividades de Financiamiento | | |
| Origen | 0.00 | 0.00 |
| Endeudamiento Neto | 0.00 | 0.00 |
| Interno | 0.00 | 0.00 |
| Externo | 0.00 | 0.00 |
| Otros Orígenes de Financiamiento | 0.00 | 0.00 |
| Aplicación | 0.00 | 0.00 |
| Servicios de la Deuda | 0.00 | 0.00 |
| Interno | 0.00 | 0.00 |
| Externo | 0.00 | 0.00 |
| Otras Aplicaciones de Financiamiento | 0.00 | 0.00 |
| Flujos netos de Efectivo por Actividades de Financiamiento | 0.00 | 0.00 |
| Incremento/Disminución Neta en el Efectivo y Equivalentes al Efectivo | 21,725.77 | 8,896.31 |
| Efectivo y Equivalentes al Efectivo al Inicio del Ejercicio | 151,177.83 | 142,281.52 |
| Efectivo y Equivalentes al Efectivo al final del Ejercicio | 172,903.60 | 151,177.83 |

"Bajo protesta de decir verdad declaramos que los Estados Financieros y sus Notas son razonablemente correctos y son responsabilidad del emisor"



 ING. J. JESÚS RÍOS AGUILAR
 DIRECTOR GENERAL



 C.P. VÍCTOR ALEJANDRO SOLANO PÉREZ
 CONTADOR

0.00
0.00
0.00
0.00
0.00
0.00
0.00
0.00
0.00




Cuenta Pública 2020
INSTITUTO DE PLANEACIÓN PARA EL MUNICIPIO DE COLIMA
Informe de Pasivos Contingentes
Del 01 de Enero al 31 de Diciembre de 2020
(Pesos)

"En cumplimiento a lo dispuesto en los artículos 46, fracción I, inciso d, y 52 de la Ley General de Contabilidad Gubernamental, y de conformidad con lo establecido en el capítulo VII, numeral III, inciso g) del Manual de Contabilidad Gubernamental emitido por el CONAC, el ente público informa lo siguiente:"

| Cuenta | Concepto | Importe |
|--------------|----------|---------------|
| TOTAL | | \$0.00 |

**"Bajo protesta de decir verdad declaramos que los Estados Financieros y sus Notas son razonablemente correctos
y son responsabilidad del emisor"**



ING. J. JESUS RÍOS AGUILAR
DIRECTOR GENERAL

TOR ALEJ




C.P. CF. VÍCTOR-ALEJANDRO SOLANO PÉREZ
CONTADOR



Cuenta Pública 2020
INSTITUTO DE PLANEACIÓN PARA EL MUNICIPIO DE COLIMA
Conciliación entre los Ingresos Presupuestarios y Contables
Correspondiente del 01 de Enero al 31 de Diciembre de 2020
(Cifras en pesos)

| | | |
|--|-------|---------------------|
| 1. Ingresos Presupuestarios | | 2,587,500.00 |
| 2. Más ingresos contables no presupuestarios | | 25.88 |
| 2.1 Ingresos Financieros | 25.88 | |
| 2.2 Incremento por Variación de Inventarios | 0.00 | |
| 2.3 Disminución del exceso de estimaciones por pérdida o deterioro u obsolescencia | 0.00 | |
| 2.4 Disminución del exceso de provisiones | 0.00 | |
| 2.5 Otros ingresos y beneficios varios | 0.00 | |
| 2.6 Otros ingresos contables no presupuestarios | 0.00 | |
| | | 0.00 |
| 3. Menos ingresos presupuestarios no contables | | |
| 3.1 Aprovechamientos Patrimoniales | 0.00 | |
| 3.2 Ingresos derivados de financiamientos | 0.00 | |
| 3.3 Otros Ingresos presupuestarios no contables | 0.00 | |
| | | |
| 4. Ingresos Contables (4 = 1 + 2 - 3) | | 2,587,525.88 |

"Bajo protesta de decir verdad declaramos que los Estados Financieros y sus notas, son razonablemente correctos y son responsabilidad del emisor".



ING. J. JESÚS RÍOS AGUILAR
DIRECTOR GENERAL CONTADOR




C.P. CE VÍCTOR ALEJANDRO SOLANO PÉREZ
CONTADOR




Cuenta Pública 2020
INSTITUTO DE PLANEACIÓN PARA EL MUNICIPIO DE COLIMA
Conciliación entre los Egresos Presupuestarios y los Gastos Contables
Correspondiente del 01 de Enero al 31 de Diciembre de 2020

| | | |
|---|-----------|---------------------|
| 1. Total de egresos presupuestarios | | 2,585,253.46 |
| 2. Menos egresos presupuestarios no contables | | 3,500.00 |
| 2.1 Materias Primas y Materiales de Producción y Comercialización | 0.00 | |
| 2.2 Materiales y Suministros | 0.00 | |
| 2.3 Mobiliario y Equipo de Administración | 3,500.00 | |
| 2.4 Mobiliario y Equipo Educativo y Recreativo | 0.00 | |
| 2.5 Equipo e Instrumental Médico y de Laboratorio | 0.00 | |
| 2.6 Vehículos y Equipo de Transporte | 0.00 | |
| 2.7 Equipo de Defensa y Seguridad | 0.00 | |
| 2.8 Maquinaria, Otros Equipos y Herramientas | 0.00 | |
| 2.9 Activos Biológicos | 0.00 | |
| 2.10 Bienes Inmuebles | 0.00 | |
| 2.11 Activos Intangibles | 0.00 | |
| 2.12 Obra Pública en Bienes de Dominio Público | 0.00 | |
| 2.13 Obra Pública en Bienes Propios | 0.00 | |
| 2.14 Acciones y Participaciones de Capital | 0.00 | |
| 2.15 Compra de Títulos y Valores | 0.00 | |
| 2.16 Concesión de Préstamos | 0.00 | |
| 2.17 Inversiones en Fideicomisos, Mandatos y Otros Análogos | 0.00 | |
| 2.18 Provisiones para Contingencias y Otras Erogaciones Especiales | 0.00 | |
| 2.19 Amortización de la Deuda Pública | 0.00 | |
| 2.20 Adeudos de Ejercicios Fiscales Anteriores (ADEFAS) | 0.00 | |
| 2.21 Otros Egresos Presupuestales No Contables | 0.00 | |
| 3. Más Gastos Contables No Presupuestarios | | 11,969.00 |
| 3.1 Estimaciones, Depreciaciones, Deterioros, Obsolescencia y Amortizaciones | 11,969.00 | |
| 3.2 Provisiones | 0.00 | |
| 3.3 Disminución de inventarios | 0.00 | |
| 3.4 Aumento por insuficiencia de estimaciones por pérdida o deterioro u obsolescencia | 0.00 | |
| 3.5 Aumento por insuficiencia de provisiones | 0.00 | |
| 3.6 Otros Gastos | 0.00 | |
| 3.7 Otros Gastos Contables No Presupuestales | 0.00 | |
| 4. Total de Gasto Contable | | 2,593,722.46 |

"Bajo protesta de decir verdad declaramos que los Estados Financieros y sus notas, son razonablemente correctos
y son responsabilidad del emisor".


ING. J. JESÚS RÍOS AGUILAR
DIRECTOR GENERAL


C.P. CF. VÍCTOR ALEJANDRO SOLANO PÉREZ
CONTADOR

**I) NOTAS A LOS ESTADOS FINANCIEROS
AL 31 DE DICIEMBRE DE 2020**

a) NOTAS DE DESGLOSE

NOTAS AL ESTADO DE SITUACIÓN FINANCIERA

Activo

• **Efectivo y Equivalentes**

A continuación se relacionan las cuentas que integran el rubro de efectivo y equivalentes:

| Concepto | 2020 | 2019 |
|--|----------------------|----------------------|
| BANCOS/TESORERÍA | \$ 172,903.60 | \$ 151,177.83 |
| INVERSIONES TEMPORALES (HASTA 3 MESES) | \$.00 | \$.00 |
| FONDOS CON AFECTACIÓN ESPECÍFICA | \$.00 | \$.00 |
| Suma | \$ 172,903.60 | \$ 151,177.83 |

• **Derechos a recibir Efectivo y Equivalentes y Bienes o Servicios a Recibir**

| Concepto | 2020 | 2019 |
|--|-------------|-------------|
| CUENTAS POR COBRAR A CORTO PLAZO | \$.00 | \$.00 |
| DEUDORES DIVERSOS POR COBRAR A CORTO PLAZO | \$.00 | \$.00 |
| OTROS DERECHOS A RECIBIR EFECTIVO O EQUIVALENTES A CORTO PLAZO | \$.00 | \$.00 |
| Suma | \$ - | \$ - |

• **Otros Derechos a recibir Efectivo y Equivalentes a Corto Plazo**

Representan los derechos de cobro originados en el desarrollo de las actividades del ente público, de los cuales se espera recibir una contraprestación representada en recursos, bienes o servicios; en un plazo no mayor a doce meses, no incluidos en las cuentas anteriores.

No aplica

• **Bienes Disponibles para su Transformación o Consumo (inventarios)**

No aplica

• **Inversiones Financieras**

No se realizaron inversiones financieras.

- **Bienes Muebles, Inmuebles e Intangibles**

Bienes Inmuebles, Infraestructura y Construcciones en Proceso

Se integra de la siguiente manera:

| Concepto | 2020 | 2019 |
|---|-------------|-------------|
| TERRENOS | \$.00 | \$.00 |
| OTROS BIENES INMUEBLES | \$.00 | \$.00 |
| Subtotal BIENES INMUEBLES, INFRAESTRUCTURA Y CONSTRUCCIONES EN PROCESO | \$ - | \$ - |

Bienes Muebles, Intangibles

Se integran de la siguiente manera:

| Concepto | 2020 | 2019 |
|--|----------------------|----------------------|
| MOBILIARIO Y EQUIPO DE ADMINISTRACIÓN | \$ 336,721.53 | \$ 345,190.53 |
| MOBILIARIO Y EQUIPO EDUCACIONAL Y RECREATIVO | \$ 17,789.61 | \$ 17,789.61 |
| VEHÍCULOS Y EQUIPO DE TRANSPORTE | \$.00 | \$.00 |
| MAQUINARIA, OTROS EQUIPOS Y HERRAMIENTAS | \$.00 | \$.00 |
| Subtotal BIENES MUEBLES | \$ 354,511.14 | \$ 362,980.14 |
| SOFTWARE | \$.00 | \$.00 |
| LICENCIAS | \$ 16,323.57 | \$ 16,323.57 |
| Subtotal ACTIVOS INTANGIBLES | \$ 16,323.57 | \$ 16,323.57 |
| DEPRECIACIÓN ACUMULADA DE BIENES MUEBLES | \$.00 | \$.00 |
| Subtotal DEPRECIACIÓN, DETERIORO Y AMORTIZACIÓN ACUMULADA | \$ - | \$ - |
| Suma | \$ 370,834.71 | \$ 379,303.71 |

- **Estimaciones y Deterioros**

No se realizaron estimaciones y deterioros

- **Otros Activos**

No se realizaron registro de Otros Activos significativos que impacten financieramente

Pasivo

- **Pasivo Circulante**

Compromisos adquiridos a cargo del Instituto con motivo de las adquisiciones de materiales e insumos así como la prestación de servicios, atendiendo en su caso los compromisos de pago establecidos en los contratos de prestación de servicios y obligaciones que conforman los importes retenidos al personal de base y de confianza.

| Cuenta | 2020 | 2019 |
|--|---------------------|---------------------|
| SERVICIOS PERSONALES POR PAGAR A CORTO PLAZO | \$.00 | \$.00 |
| RETENCIONES Y CONTRIBUCIONES POR PAGAR A CORTO PLAZO | \$ 93,159.24 | \$ 73,705.89 |
| INGRESOS POR CLASIFICAR | \$.00 | 0.00 |
| PROVEEDORES POR PAGAR A CORTO PLAZO | \$.00 | \$.00 |
| OTRAS CUENTAS POR PAGAR A CORTO PLAZO | \$.00 | \$.00 |
| Suma PASIVO CIRCULANTE | \$ 93,159.24 | \$ 73,705.89 |

NOTAS AL ESTADO DE ACTIVIDADES

Ingresos de Gestión

No aplica

Gastos v Otras Pérdidas:

Comprende el importe del gasto por servicios personales, materiales, suministros y servicios generales necesarios para el funcionamiento del Instituto.

| Concepto | 2020 | 2019 |
|--|------------------------|------------------------|
| GASTOS DE FUNCIONAMIENTO | \$ 2,581,753.46 | \$ 2,634,482.97 |
| TRANSFERENCIAS, ASIGNACIONES, SUBSIDIOS Y OTRAS AYUDAS | \$.00 | \$.00 |
| PARTICIPACIONES Y APORTACIONES | \$.00 | \$.00 |
| INTERESES, COMISIONES Y OTROS GASTOS DE LA DEUDA PÚBLICA | \$.00 | \$.00 |
| OTROS GASTOS Y PÉRDIDAS EXTRAORDINARIAS | \$.00 | \$.00 |
| Suma de GASTOS Y OTRAS PÉRDIDAS | \$ 2,581,753.46 | \$ 2,634,482.97 |

| Concepto | 2020 | 2019 |
|--------------------------|-----------------|-----------------|
| SERVICIOS PERSONALES | \$ 2,286,980.07 | \$ 2,158,160.16 |
| MATERIALES Y SUMINISTROS | \$ 25,661.08 | \$ 40,756.13 |
| SERVICIOS GENERALES | \$ 269,112.31 | \$ 435,566.68 |

ESTADO DE VARIACIÓN EN LA HACIENDA PÚBLICA

No aplica

NOTAS AL ESTADO DE FLUJOS DE EFECTIVO

Efectivo y equivalentes

| Concepto | 2020 | 2019 |
|---|----------------------|----------------------|
| BANCOS/TESORERÍA | 172,903.60 | \$ 151,177.83 |
| BANCOS/DEPENDENCIAS Y OTROS | \$.00 | \$.00 |
| INVERSIONES TEMPORALES (HASTA 3 ME | 0.00 | \$.00 |
| FONDOS CON AFECTACIÓN ESPECÍFICA | 0.00 | \$.00 |
| DEPÓSITOS DE FONDOS DE TERCEROS E | \$ 5,000.00 | \$ 5,000.00 |
| Total de EFECTIVO Y EQUIVALENTES | \$ 177,903.60 | \$ 156,177.83 |

b) NOTAS DE MEMORIA (CUENTAS DE ORDEN)

Registran eventos que, si bien no representan hechos económico-financieros que alteren el patrimonio y por lo tanto los resultados del Instituto, informan sobre las circunstancias contingentes o eventuales de importancia respecto a éste, que en determinadas condiciones, pueden producir efectos patrimoniales en el mismo.

Avales v Garantías

No aplica

Juicios

No aplica

Cuentas de Ingresos Presupuestarias

| CUENTA CONTABLE | CUENTAS DE ORDEN PRESUPUESTARIAS | 2020 |
|-----------------|--|-----------------|
| 8.1 | LEY DE INGRESOS | 0.00 |
| 8.1.1 | LEY DE INGRESOS ESTIMADA | 2,700,000.00 |
| 8.1.2 | LEY DE INGRESOS POR EJECUTAR | 112,500.00 |
| 8.1.3 | MODIFICACIONES A LA LEY DE INGRESOS ESTIMADA | - |
| 8.1.4 | LEY DE INGRESOS DEVENGADA | \$ 2,587,500.00 |
| 8.1.5 | LEY DE INGRESOS RECAUDADA | \$ 2,587,500.00 |

Cuentas de Egresos Presupuestarias

| CUENTA CONTABLE | CUENTAS DE ORDEN PRESUPUESTARIAS | 2020 |
|-----------------|---|-----------------|
| 8.2 | PRESUPUESTO DE EGRESOS | |
| 8.2.1 | PRESUPUESTO DE EGRESOS APROBADO | 2,809,946.16 |
| 8.2.2 | PRESUPUESTO DE EGRESOS POR EJERCER | 200,345.29 |
| 8.2.3 | MODIFICACIONES AL PRESUPUESTO DE EGRESOS APROBADO | 0.00 |
| 8.2.4 | PRESUPUESTO DE EGRESOS COMPROMETIDO | \$ 2,609,600.87 |
| 8.2.5 | PRESUPUESTO DE EGRESOS DEVENGADO | \$ 2,585,253.46 |
| 8.2.6 | PRESUPUESTO DE EGRESOS EJERCIDO | \$ 2,575,126.46 |
| 8.2.7 | PRESUPUESTO DE EGRESOS PAGADO | \$ 2,575,126.46 |

c) NOTAS DE GESTIÓN ADMINISTRATIVA

1. Introducción

Los Estados Financieros de los entes públicos, proveen de información financiera a los principales usuarios de la misma, al Congreso y a los ciudadanos.

El objetivo del presente documento es la revelación del contexto y de los aspectos económicos-financieros más relevantes que influyeron en las decisiones del periodo, y que deberán ser considerados en la elaboración de los estados financieros para la mayor comprensión de los mismos y sus particularidades.

De esta manera, se informa y explica la respuesta del gobierno a las condiciones relacionadas con la información financiera de cada período; además, de exponer aquellas políticas que podrían afectar la toma de decisiones en períodos posteriores.

2. Panorama Económico y Financiero

El Ayuntamiento de Colima procurará que los Subsidios y Aportaciones sean suficientes para satisfacer las necesidades mínimas de operación del Instituto. Para tal efecto el Instituto, elaborará, debidamente motivado y fundamentado, su Presupuesto Anual de Egresos, el cual una vez que ha sido aprobado por el Consejo es remitido al Presidente de la Junta para que sea presentado al Cabildo para que dictamine su consecuencia.

3. Autorización e Historia

El acuerdo del H. Cabildo que crea el Instituto de Planeación para el Municipio de Colima es publicado en el Periódico Oficial "El Estado de Colima" el día 15 de Abril de 2006.

4. Organización y Objeto Social

a) Objeto social.

El Instituto tiene por Objeto:

I.- Auxiliar al Ayuntamiento en el cumplimiento de las funciones que le confiere la legislación competente en materia urbana, ambiental y de planeación, emitiendo opiniones, dictámenes y recomendaciones al propio Ayuntamiento para su análisis y aprobación en su caso;

II.- Asesorar al Ayuntamiento en materia de Planeación Integral con visión a corto, mediano y largo plazo;

III.- Promover la Planeación participativa, coordinado con el COPLADEMUN la consulta a la ciudadanía, dependencias y entidades paramunicipales, con la finalidad de elaborar, actualizar o modificar el Sistema Municipal de Planeación;

IV.- Asesorar técnicamente al Ayuntamiento y dependencias del gobierno municipal en la instrumentación y aplicación de normas y disposiciones del Sistema Municipal de Planeación y sus derivados;

V.- Diseñar la metodología para la elaboración de los planes, programas y demás instrumentos del Sistema Municipal de Planeación, así como los proyectos de investigación y sistemas de información, que den sustento a los mismos;

VI.- Difundir el Sistema Municipal de Planeación, los proyectos de investigación y los sistemas de información;

VII.- Orientar, coordinar e impulsar la participación ciudadana, en la elaboración de planes, programas y proyectos.



b) Ejercicio Fiscal

El ejercicio fiscal comprende un año calendario

c) Régimen Jurídico

El Instituto de Planeación para el Municipio de Colima es un organismo público descentralizado de la administración pública municipal, con personalidad jurídica y patrimonios propios.

d) Consideraciones Fiscales

Es una Persona Moral sin fines de lucro, con la obligación de retener y enterar los impuestos retenidos a terceros.

Está obligado a presentar declaraciones de retenciones de ISR a terceros.

e) Estructura Organizacional Básica

Para la administración del Instituto, el Presidente de la Junta de Gobierno nombrará un Director General, quien deberá ser Arquitecto o Ingeniero, con especialidad en desarrollo urbano. El Director General durará en su cargo por un periodo de 5 años y está integrada como sigue:

- I.- Dirección General
- II.- Coordinación de Desarrollo Económico y Social
- III.- Coordinación de Ordenamiento Territorial y Ambiental
- IV.- Coordinación de Movilidad
- V.- Coordinación de Geoestadística e Informática
- VI.- Coordinación de Planeación y Diseño Urbano
- VII.- Coordinación de Resiliencia Urbana
- VIII.- Contaduría
- IX.- Jefatura de Comunicación Social
- X.- Analista Técnico Economía y Sociedad
- XI.- Analista Técnico Planeación Ambiental
- XII.- Analista Técnico Diseño Urbano
- XIII.- Analista Técnico Geomática
- XIV.- Analista Técnico Planeación Comunitaria

5. Bases de Preparación de los Estados Financieros

El 31 de diciembre de 2008 fue publicada en el Diario Oficial de la Federación la Ley General de Contabilidad Gubernamental, que tiene como objeto establecer los criterios generales que regirán la Contabilidad Gubernamental y la emisión de información financiera de los entes públicos, con el fin de lograr su adecuada armonización, para facilitar a los entes públicos el registro y fiscalización de los activos, pasivos, ingresos, gastos y en general, contribuir a medir la eficacia, economía y eficiencia del gasto e ingresos públicos.

Los entes públicos deberán generar y presentar periódicamente conforme a lo establecido en la Ley General de Contabilidad Gubernamental y las resoluciones del CONAC, los siguientes estados de información contable:

Estado de Situación Financiera



Estado de Actividades

Estado de Variaciones en la Hacienda Pública/Patrimonio

Estado de Flujo de Efectivo

Estados de Cambios en la Situación Financiera

Estado Analítico del Activo

Estado Analítico de la Deuda u Otros Pasivos

Informe Sobre Pasivos Contingentes

Estado Analítico de Ingresos

Estado sobre el Ejercicio del Presupuesto por ente público/ramo o dependencia

Estado sobre el Ejercicio del Presupuesto por ente público/capítulo del gasto

Estado sobre el Ejercicio del Presupuesto por ramo o dependencia/unidad responsable

Estado sobre el Ejercicio del Presupuesto por ramo o dependencia/unidad responsable/capítulo y concepto del gasto

Notas a los estados financieros

6. Políticas de Contabilidad Significativas

Las políticas de contabilidad que aplica el Instituto, están conformadas por el conjunto de registros, procedimientos, criterios e informes estructurados sobre la base de principios técnicos comunes destinados a captar, valorar, registrar, clasificar, informar e interpretar las transacciones y eventos que, derivados de la actividad económica modifican la situación económica, financiera y patrimonial del Instituto.

7. Posición en Moneda Extranjera y Protección por Riesgo Cambiario

Los diversos eventos económicos, identificables y cuantificables que afectan los bienes e inversiones, obligaciones y pasivos, así como el patrimonio del Instituto se realizan en Moneda Nacional.

8. Reporte Analítico del Activo

- a) Vida útil o porcentajes de depreciación, deterioro o amortización utilizados en los diferentes tipos de activos. No se contemplaron depreciaciones para este ejercicio fiscal.
- b) Cambios en el porcentaje de depreciación o valor residual de los activos. No se contemplaron depreciaciones para este ejercicio fiscal.
- c) Importe de los gastos capitalizados en el ejercicio, tanto financieros como de investigación y desarrollo. No se capitalizaron gastos financieros, de investigación y desarrollo.
- d) Riesgos por tipo de cambio o tipo de interés de las inversiones financieras. No se cuenta con inversiones en moneda extranjera.



- e) Valor activado en el ejercicio de los bienes construidos por la entidad. No se tiene bienes construidos por el Instituto.
- f) Otras; No aplicó
- g) Desmantelamiento de Activos. No se realizaron desmantelamientos de activos.
- h) Administración de activos; Organización de rutas de trabajo a través del establecimiento de metas, criterios y acciones que nos lleven a la utilización de una manera mas efectiva.

9. Fideicomisos, Mandatos y Análogos

No aplica

10. Reporte de la Recaudación

El ingreso medular de los recursos del Instituto es el Subsidio otorgado por el Ayuntamiento de Colima.

11. Información sobre la Deuda y el Reporte Analítico de la Deuda

El Instituto de Planeación para el Municipio de Colima No cuenta con deuda.

12. Calificaciones otorgadas

Nos se cuenta con certificación

13. Proceso de Mejora

Sabemos cuales son las necesidades de nuestro municipio y trabajamos para que se mejoren. Una de las prioridades es que haya un desarrollo humano solidario para lograr una mayor igualdad y armonía social

En este gran proyecto contemplamos un crecimiento armónico que no atente contra el medio ambiente ni genere situaciones de riesgo para la población, haciendo políticas sustentables basadas en estudios modernos para apuntalar una visión que proteja y equilibre el futuro de todos.

14. Información por Segmentos

No se generó información segmentada

15. Eventos Posteriores al Cierre

No se generaron eventos posteriores al cierre



16. Partes Relacionadas

No existen Partes Relacionadas

17. Responsabilidad Sobre la Presentación Razonable de la Información Contable



ING. J. JESÚS RÍOS AGUILAR
DIRECTOR GENERAL




C.P.CF. VÍCTOR ALEJANDRO SOLANO PÉREZ
CONTADOR

"BAJO PROTESTA DE DECIR VERDAD DECLARAMOS QUE LOS ESTADOS FINANCIEROS Y SUS NOTAS SON RAZONABLEMENTE CORRECTOS Y SON RESPONSABILIDAD DEL EMISOR"

| Concepto | Egresos | | | | | Subejercicio 6 = (3-4) |
|--|---------------------|----------------------------------|-------------------------|---------------------|---------------------|---------------------------|
| | Aprobado 1 | Ampliaciones/ (Reducciones) 2 | Modificado 3 = (1+2) | Devengado 4 | Pagado 5 | |
| Programas | 2,809,946.16 | 0.00 | 2,809,946.16 | 2,585,253.46 | 2,575,126.46 | 224,692.70 |
| Subsidios: Sector Social y Privado o Entidades Federativas y Municipios | 0.00 | 0.00 | 0.00 | 0.00 | 0.00 | 0.00 |
| Sujetos a Reglas de Operación | 0.00 | 0.00 | 0.00 | 0.00 | 0.00 | 0.00 |
| Otros Subsidios | 0.00 | 0.00 | 0.00 | 0.00 | 0.00 | 0.00 |
| Desempeño de las Funciones | 2,809,946.16 | 0.00 | 2,809,946.16 | 2,585,253.46 | 2,575,126.46 | 224,692.70 |
| Prestación de Servicios Públicos | 0.00 | 0.00 | 0.00 | 0.00 | 0.00 | 0.00 |
| Provisión de Bienes Públicos | 0.00 | 0.00 | 0.00 | 0.00 | 0.00 | 0.00 |
| Planeación, seguimiento y evaluación de políticas públicas | 2,809,946.16 | 0.00 | 2,809,946.16 | 2,585,253.46 | 2,575,126.46 | 224,692.70 |
| Promoción y fomento | 0.00 | 0.00 | 0.00 | 0.00 | 0.00 | 0.00 |
| Regulación y supervisión | 0.00 | 0.00 | 0.00 | 0.00 | 0.00 | 0.00 |
| Funciones de las Fuerzas Armadas (Únicamente Gobierno Federal) | 0.00 | 0.00 | 0.00 | 0.00 | 0.00 | 0.00 |
| Específicos | 0.00 | 0.00 | 0.00 | 0.00 | 0.00 | 0.00 |
| Proyectos de Inversión | 0.00 | 0.00 | 0.00 | 0.00 | 0.00 | 0.00 |
| Administrativos y de Apoyo | 0.00 | 0.00 | 0.00 | 0.00 | 0.00 | 0.00 |
| Apoyo al proceso presupuestario y para mejorar la eficiencia institucional | 0.00 | 0.00 | 0.00 | 0.00 | 0.00 | 0.00 |
| Apoyo a la función pública y al mejoramiento de la gestión | 0.00 | 0.00 | 0.00 | 0.00 | 0.00 | 0.00 |
| Operaciones ajenas | 0.00 | 0.00 | 0.00 | 0.00 | 0.00 | 0.00 |
| Compromisos | 0.00 | 0.00 | 0.00 | 0.00 | 0.00 | 0.00 |
| Obligaciones de cumplimiento de resolución jurisdiccional | 0.00 | 0.00 | 0.00 | 0.00 | 0.00 | 0.00 |
| Desastres Naturales | 0.00 | 0.00 | 0.00 | 0.00 | 0.00 | 0.00 |
| Obligaciones | 0.00 | 0.00 | 0.00 | 0.00 | 0.00 | 0.00 |
| Pensiones y jubilaciones | 0.00 | 0.00 | 0.00 | 0.00 | 0.00 | 0.00 |
| Aportaciones a la seguridad social | 0.00 | 0.00 | 0.00 | 0.00 | 0.00 | 0.00 |
| Aportaciones a fondos de estabilización | 0.00 | 0.00 | 0.00 | 0.00 | 0.00 | 0.00 |
| Aportaciones a fondos de inversión y reestructura de pensiones | 0.00 | 0.00 | 0.00 | 0.00 | 0.00 | 0.00 |
| Programas de Gasto Federalizado (Gobierno Federal) | 0.00 | 0.00 | 0.00 | 0.00 | 0.00 | 0.00 |
| Gasto Federalizado | 0.00 | 0.00 | 0.00 | 0.00 | 0.00 | 0.00 |
| Participaciones a entidades federativas y municipios | 0.00 | 0.00 | 0.00 | 0.00 | 0.00 | 0.00 |
| Costo financiero, deuda o apoyos a deudores y ahorradores de la banca | 0.00 | 0.00 | 0.00 | 0.00 | 0.00 | 0.00 |
| Adeudos de ejercicios fiscales anteriores | 0.00 | 0.00 | 0.00 | 0.00 | 0.00 | 0.00 |
| Total del Gasto | 2,809,946.16 | 0.00 | 2,809,946.16 | 2,585,253.46 | 2,575,126.46 | 224,692.70 |

"Bajo protesta de decir verdad declaramos que los Estados Financieros y sus notas, son razonablemente correctos y son responsabilidad del emisor".


 ING. J. JESÚS RÍOS AGUILAR
 DIRECTOR GENERAL

CONTADOR



 C.P. VÍCTOR ALEJANDRO SOLANO PÉREZ
 CONTADOR


| Rubro de Ingresos | Ingreso | | | | | Diferencia (6= 5 - 1) |
|---|---------------------|----------------------------|---------------------|--|---------------------|--------------------------|
| | Estimado | Ampliaciones y Reducciones | Modificado | Devengado | Recaudado | |
| | (1) | (2) | (3= 1 + 2) | (4) | (5) | |
| Impuestos | 0.00 | 0.00 | 0.00 | 0.00 | 0.00 | 0.00 |
| Cuotas y Aportaciones de Seguridad Social | 0.00 | 0.00 | 0.00 | 0.00 | 0.00 | 0.00 |
| Contribuciones de Mejoras | 0.00 | 0.00 | 0.00 | 0.00 | 0.00 | 0.00 |
| Derechos | 0.00 | 0.00 | 0.00 | 0.00 | 0.00 | 0.00 |
| Productos | 0.00 | 0.00 | 0.00 | 0.00 | 0.00 | 0.00 |
| Aprovechamientos | 0.00 | 0.00 | 0.00 | 0.00 | 0.00 | 0.00 |
| Ingresos por Venta de Bienes, Prestación de Servicios y Otros Ingresos | 0.00 | 0.00 | 0.00 | 0.00 | 0.00 | 0.00 |
| Participaciones, Aportaciones, Convenios, Incentivos Derivados de la Colaboración Fiscal y Fondos Distintos de Aportaciones | 0.00 | 0.00 | 0.00 | 0.00 | 0.00 | 0.00 |
| Transferencias, Asignaciones, Subsidios y Subvenciones, y Pensiones y Jubilaciones | 2,700,000.00 | 0.00 | 2,700,000.00 | 2,587,500.00 | 2,587,500.00 | -112,500.00 |
| Ingresos Derivados de Financiamientos | 0.00 | 0.00 | 0.00 | 0.00 | 0.00 | 0.00 |
| Total | 2,700,000.00 | 0.00 | 2,700,000.00 | 2,587,500.00 | 2,587,500.00 | -112,500.00 |
| | | | | Ingresos excedentes¹ | | -112,500.00 |

| Estado Analítico de Ingresos Por Fuente de Financiamiento | Ingreso | | | | | Diferencia (6= 5 - 1) |
|---|--------------|----------------------------|--------------|--------------|--------------|--------------------------|
| | Estimado | Ampliaciones y Reducciones | Modificado | Devengado | Recaudado | |
| | (1) | (2) | (3= 1 + 2) | (4) | (5) | |
| Ingresos del Poder Ejecutivo Federal o Estatal y de los M | | | | | | |
| Impuestos | 0.00 | 0.00 | 0.00 | 0.00 | 0.00 | 0.00 |
| Cuotas y Aportaciones de Seguridad Social | 0.00 | 0.00 | 0.00 | 0.00 | 0.00 | 0.00 |
| Contribuciones de Mejoras | 0.00 | 0.00 | 0.00 | 0.00 | 0.00 | 0.00 |
| Derechos | 0.00 | 0.00 | 0.00 | 0.00 | 0.00 | 0.00 |
| Productos | 0.00 | 0.00 | 0.00 | 0.00 | 0.00 | 0.00 |
| Aprovechamientos | 0.00 | 0.00 | 0.00 | 0.00 | 0.00 | 0.00 |
| Participaciones, Aportaciones, Convenios, Incentivos Derivados de la Colaboración Fiscal y Transferencias, Asignaciones, Subsidios y Subvenciones, y Pensiones y Jubilaciones | 2,700,000.00 | 0.00 | 2,700,000.00 | 2,587,500.00 | 2,587,500.00 | -112,500.00 |
| | | | 0.00 | | | 0.00 |

| Ingresos de los Entes Públicos de los Poderes Legislativo y Judicial, de los Órganos Autónomos y del Sector Paraestatal o Paramunicipal, así como de las Empresas Productivas del Estado | | | | | | | |
|---|---------------------|-------------|---------------------|----------------------------|---------------------|------|--------------------|
| Cuotas y Aportaciones de Seguridad Social | 0.00 | 0.00 | 0.00 | 0.00 | 0.00 | 0.00 | 0.00 |
| Productos | 0.00 | 0.00 | 0.00 | 0.00 | 0.00 | 0.00 | 0.00 |
| Ingresos por Venta de Bienes, Prestación de Servicios y Otros Ingresos | 0.00 | 0.00 | 0.00 | 0.00 | 0.00 | 0.00 | 0.00 |
| Transferencias, Asignaciones, Subsidios y Subvenciones, y Pensiones y Jubilaciones | 0.00 | 0.00 | 0.00 | 0.00 | 0.00 | 0.00 | 0.00 |
| Ingresos derivados de financiamiento | | | | | | | |
| Ingresos Derivados de Financiamientos | 0.00 | 0.00 | 0.00 | 0.00 | 0.00 | 0.00 | 0.00 |
| Total | 2,700,000.00 | 0.00 | 2,700,000.00 | 2,587,500.00 | 2,587,500.00 | | |
| | | | | Ingresos excedentes | | | -112,500.00 |

"Bajo protesta de decir verdad declaramos que los Estados Financieros y sus notas, son razonablemente correctos y son responsabilidad del emisor".


 ING. J. JESÚS RÍOS AGUILAR
 DIRECTOR GENERAL



 C.P. VÍCTOR ALEJANDRO SOLANO PÉREZ
 CONTADOR




Cuenta Pública 2020
 INSTITUTO DE PLANEACIÓN PARA EL MUNICIPIO DE COLIMA
 Estado Analítico del Ejercicio del Presupuesto de Egresos
 Clasificación Administrativa
 Del 01 de Enero al 31 de Diciembre de 2020

| Concepto | Egresos | | | | | Subejercicio 6 = (3 + 4) |
|------------------------|-----------------------|--------------------------------|-----------------------|-----------------------|-----------------------|-----------------------------|
| | Aprobado | Ampliaciones/ (Reducciones) | Modificado | Devengado | Pagado | |
| | 1 | 2 | 3 = (1 + 2) | 4 | 5 | |
| Sin Ramo/Dependencia | | | | | | |
| DIRECCIÓN GENERAL | \$2,809,946.16 | \$0.00 | \$2,809,946.16 | \$2,585,253.46 | \$2,575,126.46 | \$224,692.70 |
| | \$2,809,946.16 | \$0.00 | \$2,809,946.16 | \$2,585,253.46 | \$2,575,126.46 | \$224,692.70 |
| | | | \$0.00 | | | \$0.00 |
| | | | \$0.00 | | | \$0.00 |
| | | | \$0.00 | | | \$0.00 |
| | | | \$0.00 | | | \$0.00 |
| | | | \$0.00 | | | \$0.00 |
| | | | \$0.00 | | | \$0.00 |
| | | | \$0.00 | | | \$0.00 |
| Total del Gasto | \$2,809,946.16 | \$0.00 | \$2,809,946.16 | \$2,585,253.46 | \$2,575,126.46 | \$224,692.70 |

"Bajo protesta de decir verdad declaramos que los Estados Financieros y sus notas, son razonablemente correctos y son responsabilidad del emisor".


 ING. J. JESÚS RÍOS AGUILAR
 DIRECTOR GENERAL


 C.P. VÍCTOR ALEJANDRO SOLANO PÉREZ
 CONTADOR



Instituto de Planeación
para el Municipio de Colima

Cuenta Pública 2020
INSTITUTO DE PLANEACIÓN PARA EL MUNICIPIO DE COLIMA
Estado Analítico del Ejercicio del Presupuesto de Egresos
Clasificación por Objeto del Gasto (Capítulo y Concepto)
Del 01 de Enero al 31 de Diciembre de 2020

| Concepto | Egresos | | | | | Subejercicio 6 = (3 + 4) |
|---|---------------------|--------------------------------|---------------------|---------------------|---------------------|-----------------------------|
| | Aprobado | Ampliaciones/ (Reducciones) | Modificado | Devengado | Pagado | |
| | 1 | 2 | 3 = (1 + 2) | 4 | 5 | |
| Servicios Personales | 2,458,482.08 | 0.00 | 2,458,482.08 | 2,286,980.07 | 2,277,380.07 | 171,502.01 |
| Remuneraciones al Personal de Carácter Permanente | 316,310.40 | 0.00 | 316,310.40 | 316,306.80 | 316,306.80 | 3.60 |
| Remuneraciones al Personal de Carácter Transitorio | 1,805,458.20 | 0.00 | 1,805,458.20 | 1,657,387.60 | 1,657,387.60 | 148,070.60 |
| Remuneraciones Adicionales y Especiales | 226,289.90 | 0.00 | 226,289.90 | 212,054.22 | 212,054.22 | 14,235.68 |
| Seguridad Social | 18,375.00 | 0.00 | 18,375.00 | 15,456.69 | 13,456.69 | 2,918.31 |
| Otras Prestaciones Sociales y Económicas | 92,048.58 | 0.00 | 92,048.58 | 85,774.76 | 78,174.76 | 6,273.82 |
| Previsiones | 0.00 | 0.00 | 0.00 | 0.00 | 0.00 | 0.00 |
| Pago de Estímulos a Servidores Públicos | 0.00 | 0.00 | 0.00 | 0.00 | 0.00 | 0.00 |
| Materiales y Suministros | 45,464.08 | -4,000.00 | 41,464.08 | 25,661.08 | 25,661.08 | 15,803.00 |
| Materiales de Administración, Emisión de Documentos y Artículos Oficiales | 28,000.00 | -1,000.00 | 27,000.00 | 18,292.22 | 18,292.22 | 8,707.78 |
| Alimentos y Utensilios | 8,000.00 | -6,000.00 | 2,000.00 | 1,144.00 | 1,144.00 | 856.00 |
| Materias Primas y Materiales de Producción y Comercialización | 0.00 | 0.00 | 0.00 | 0.00 | 0.00 | 0.00 |
| Materiales y Artículos de Construcción y de Reparación | 0.00 | 1,000.00 | 1,000.00 | 644.06 | 644.06 | 355.94 |
| Productos Químicos, Farmacéuticos y de Laboratorio | 0.00 | 0.00 | 0.00 | 0.00 | 0.00 | 0.00 |
| Combustibles, Lubricantes y Aditivos | 464.08 | 0.00 | 464.08 | 0.00 | 0.00 | 464.08 |
| Vestuario, Blancos, Prendas de Protección y Artículos Deportivos | 0.00 | 0.00 | 0.00 | 0.00 | 0.00 | 0.00 |
| Materiales y Suministros Para Seguridad | 0.00 | 0.00 | 0.00 | 0.00 | 0.00 | 0.00 |
| Herramientas, Refacciones y Accesorios Menores | 9,000.00 | 2,000.00 | 11,000.00 | 5,580.80 | 5,580.80 | 5,419.20 |
| Servicios Generales | 306,000.00 | 500.00 | 306,500.00 | 269,112.31 | 268,585.31 | 37,387.69 |
| Servicios Básicos | 54,000.00 | -15,300.00 | 38,700.00 | 33,060.02 | 33,060.02 | 5,639.98 |
| Servicios de Arrendamiento | 135,000.00 | 25,000.00 | 160,000.00 | 147,192.21 | 147,192.21 | 12,807.79 |
| Servicios Profesionales, Científicos, Técnicos y Otros Servicios | 78,500.00 | 0.00 | 78,500.00 | 73,080.00 | 73,080.00 | 5,420.00 |
| Servicios Financieros, Bancarios y Comerciales | 15,000.00 | -3,000.00 | 12,000.00 | 9,677.88 | 9,677.88 | 2,322.12 |
| Servicios de Instalación, Reparación, Mantenimiento y Conservación | 11,000.00 | 1,000.00 | 12,000.00 | 3,074.00 | 3,074.00 | 8,926.00 |
| Servicios de Comunicación Social y Publicidad | 0.00 | 0.00 | 0.00 | 0.00 | 0.00 | 0.00 |
| Servicios de Traslado y Viáticos | 0.00 | 0.00 | 0.00 | 0.00 | 0.00 | 0.00 |
| Servicios Oficiales | 0.00 | 0.00 | 0.00 | 0.00 | 0.00 | 0.00 |
| Otros Servicios Generales | 12,500.00 | -7,200.00 | 5,300.00 | 3,028.20 | 2,501.20 | 2,271.80 |
| Transferencias, Asignaciones, Subsidios y Otras Ayudas | 0.00 | 0.00 | 0.00 | 0.00 | 0.00 | 0.00 |
| Transferencias Internas y Asignaciones al Sector Público | 0.00 | 0.00 | 0.00 | 0.00 | 0.00 | 0.00 |
| Transferencias al Resto del Sector Público | 0.00 | 0.00 | 0.00 | 0.00 | 0.00 | 0.00 |
| Subsidios y Subvenciones | 0.00 | 0.00 | 0.00 | 0.00 | 0.00 | 0.00 |
| Ayudas Sociales | 0.00 | 0.00 | 0.00 | 0.00 | 0.00 | 0.00 |
| Pensiones y Jubilaciones | 0.00 | 0.00 | 0.00 | 0.00 | 0.00 | 0.00 |
| Transferencias a Fideicomisos, Mandatos y Otros Análogos | 0.00 | 0.00 | 0.00 | 0.00 | 0.00 | 0.00 |
| Transferencias a la Seguridad Social | 0.00 | 0.00 | 0.00 | 0.00 | 0.00 | 0.00 |
| Donativos | 0.00 | 0.00 | 0.00 | 0.00 | 0.00 | 0.00 |
| Transferencias al Exterior | 0.00 | 0.00 | 0.00 | 0.00 | 0.00 | 0.00 |
| Bienes Muebles, Inmuebles e Intangibles | 0.00 | 3,500.00 | 3,500.00 | 3,500.00 | 3,500.00 | 0.00 |
| Mobiliario y Equipo de Administración | 0.00 | 3,500.00 | 3,500.00 | 3,500.00 | 3,500.00 | 0.00 |
| Mobiliario y Equipo Educativo y Recreativo | 0.00 | 0.00 | 0.00 | 0.00 | 0.00 | 0.00 |
| Equipo e Instrumental Médico y de Laboratorio | 0.00 | 0.00 | 0.00 | 0.00 | 0.00 | 0.00 |
| Vehículos y Equipo de Transporte | 0.00 | 0.00 | 0.00 | 0.00 | 0.00 | 0.00 |
| Equipo de Defensa y Seguridad | 0.00 | 0.00 | 0.00 | 0.00 | 0.00 | 0.00 |
| Maquinaria, Otros Equipos y Herramientas | 0.00 | 0.00 | 0.00 | 0.00 | 0.00 | 0.00 |
| Activos Biológicos | 0.00 | 0.00 | 0.00 | 0.00 | 0.00 | 0.00 |
| Bienes Inmuebles | 0.00 | 0.00 | 0.00 | 0.00 | 0.00 | 0.00 |
| Activos Intangibles | 0.00 | 0.00 | 0.00 | 0.00 | 0.00 | 0.00 |
| Inversión Pública | 0.00 | 0.00 | 0.00 | 0.00 | 0.00 | 0.00 |
| Obra Pública en Bienes de Dominio Público | 0.00 | 0.00 | 0.00 | 0.00 | 0.00 | 0.00 |
| Obra Pública en Bienes Propios | 0.00 | 0.00 | 0.00 | 0.00 | 0.00 | 0.00 |
| Proyectos Productivos y Acciones de Fomento | 0.00 | 0.00 | 0.00 | 0.00 | 0.00 | 0.00 |
| Inversiones Financieras y Otras Provisiones | 0.00 | 0.00 | 0.00 | 0.00 | 0.00 | 0.00 |
| Inversiones Para el Fomento de Actividades Productivas | 0.00 | 0.00 | 0.00 | 0.00 | 0.00 | 0.00 |
| Acciones y Participaciones de Capital | 0.00 | 0.00 | 0.00 | 0.00 | 0.00 | 0.00 |



Cuenta Pública 2020
INSTITUTO DE PLANEACIÓN PARA EL MUNICIPIO DE COLIMA
 Estado Analítico del Ejercicio del Presupuesto de Egresos
 Clasificación por Objeto del Gasto (Capítulo y Concepto)
 Del 01 de Enero al 31 de Diciembre de 2020

| Concepto | Egresos | | | | | | Subejercicio 6 = (3 - 4) |
|---|---------------------|--------------------------------|---------------------|---------------------|---------------------|-------------------|-----------------------------|
| | Aprobado | Ampliaciones/ (Reducciones) | Modificado | Devengado | Pagado | | |
| | 1 | 2 | 3 = (1 + 2) | 4 | 5 | | |
| Compra de Títulos y Valores | 0.00 | 0.00 | 0.00 | 0.00 | 0.00 | 0.00 | |
| Concesión de Préstamos | 0.00 | 0.00 | 0.00 | 0.00 | 0.00 | 0.00 | |
| Inversiones en Fideicomisos, Mandatos y Otros Análogos | 0.00 | 0.00 | 0.00 | 0.00 | 0.00 | 0.00 | |
| Otras Inversiones Financieras | 0.00 | 0.00 | 0.00 | 0.00 | 0.00 | 0.00 | |
| Provisiones para Contingencias y Otras Erogaciones Especiales | 0.00 | 0.00 | 0.00 | 0.00 | 0.00 | 0.00 | |
| Participaciones y Aportaciones | 0.00 | 0.00 | 0.00 | 0.00 | 0.00 | 0.00 | |
| Participaciones | 0.00 | 0.00 | 0.00 | 0.00 | 0.00 | 0.00 | |
| Aportaciones | 0.00 | 0.00 | 0.00 | 0.00 | 0.00 | 0.00 | |
| Convenios | 0.00 | 0.00 | 0.00 | 0.00 | 0.00 | 0.00 | |
| Deuda Pública | 0.00 | 0.00 | 0.00 | 0.00 | 0.00 | 0.00 | |
| Amortización de la Deuda Pública | 0.00 | 0.00 | 0.00 | 0.00 | 0.00 | 0.00 | |
| Intereses de la Deuda Pública | 0.00 | 0.00 | 0.00 | 0.00 | 0.00 | 0.00 | |
| Comisiones de la Deuda Pública | 0.00 | 0.00 | 0.00 | 0.00 | 0.00 | 0.00 | |
| Gastos de la Deuda Pública | 0.00 | 0.00 | 0.00 | 0.00 | 0.00 | 0.00 | |
| Costo por Coberturas | 0.00 | 0.00 | 0.00 | 0.00 | 0.00 | 0.00 | |
| Apoyos Financieros | 0.00 | 0.00 | 0.00 | 0.00 | 0.00 | 0.00 | |
| Adeudos de Ejercicios Fiscales Anteriores (Adefas) | 0.00 | 0.00 | 0.00 | 0.00 | 0.00 | 0.00 | |
| Total del Gasto | 2,809,946.16 | 0.00 | 2,809,946.16 | 2,585,253.46 | 2,575,126.46 | 224,692.70 | |

"Bajo protesta de decir verdad declaramos que los Estados Financieros y sus notas, son razonablemente correctos y son responsabilidad del emisor".

INS. J. JESÚS RÍOS AGUILAR
DIRECTOR GENERAL


C.P. CP. VÍCTOR ALEJANDRO SOLANO PÉREZ
CONTADOR



Cuenta Pública 2020
INSTITUTO DE PLANEACIÓN PARA EL MUNICIPIO DE COLIMA
Estado Analítico del Ejercicio del Presupuesto de Egresos
Clasificación Económica (por Tipo de Gasto)
Del 01 de Enero al 31 de Diciembre de 2020

| Concepto | Egresos | | | | | Subejercicio 6 = (3 - 4) |
|--|---------------------|--------------------------------|---------------------|---------------------|---------------------|-------------------------------|
| | Aprobado | Ampliaciones/ (Reducciones) | Modificado | Devengado | Pagado | |
| | 1 | 2 | 3 = (1 + 2) | 4 | 5 | |
| Gasto Corriente | 2,809,946.16 | -3,500.00 | 2,806,446.16 | 2,581,753.46 | 2,571,626.46 | 224,692.70 |
| Gasto de Capital | 0.00 | 3,500.00 | 3,500.00 | 3,500.00 | 3,500.00 | 0.00 |
| Amortización de la Deuda y Disminución de Pasivos | 0.00 | 0.00 | 0.00 | 0.00 | 0.00 | 0.00 |
| Pensiones y Jubilaciones | 0.00 | 0.00 | 0.00 | 0.00 | 0.00 | 0.00 |
| Participaciones | 0.00 | 0.00 | 0.00 | 0.00 | 0.00 | 0.00 |
| Total del Gasto | 2,809,946.16 | 0.00 | 2,809,946.16 | 2,585,253.46 | 2,575,126.46 | 224,692.70 |

"Bajo protesta de decir verdad declaramos que los Estados Financieros y sus notas, son razonablemente correctos y son responsabilidad del emisor".




 ING. J. JESÚS RÍOS AGUILAR
 DIRECTOR GENERAL



 C.P. VÍCTOR ALEJANDRO SOLANO PÉREZ
 CONTADOR

| Concepto | Egresos | | | | | Subejercicio 6 = (3 - 4) |
|---|---------------------|-------------------------------------|---------------------------|---------------------|---------------------|-----------------------------|
| | Aprobado 1 | Ampliaciones/ (Reducciones) 2 | Modificado 3 = (1 + 2) | Devengado 4 | Pagado 5 | |
| Gobierno | 1,723,547.76 | 0.00 | 1,723,547.76 | 1,498,859.86 | 1,488,732.86 | 224,687.90 |
| Legislación | 589,054.20 | 0.00 | 589,054.20 | 453,630.00 | 453,630.00 | 135,424.20 |
| Justicia | | | 0.00 | | | 0.00 |
| Coordinación de la Política de Gobierno | | | 0.00 | | | 0.00 |
| Relaciones Exteriores | | | 0.00 | | | 0.00 |
| Asuntos Financieros y Hacendarios | | | 0.00 | | | 0.00 |
| Seguridad Nacional | | | 0.00 | | | 0.00 |
| Asuntos de Orden Público y de Seguridad Interior | | | 0.00 | | | 0.00 |
| Otros Servicios Generales | 1,134,493.56 | 0.00 | 1,134,493.56 | 1,045,229.86 | 1,035,102.86 | 89,263.70 |
| Desarrollo Social | 879,801.60 | 0.00 | 879,801.60 | 879,796.80 | 879,796.80 | 4.80 |
| Protección Ambiental | | | 0.00 | | | 0.00 |
| Vivienda y Servicios a la Comunidad | 879,801.60 | 0.00 | 879,801.60 | 879,796.80 | 879,796.80 | 4.80 |
| Salud | | | 0.00 | | | 0.00 |
| Recreación, Cultura y Otras Manifestaciones Sociales | | | 0.00 | | | 0.00 |
| Educación | | | 0.00 | | | 0.00 |
| Protección Social | | | 0.00 | | | 0.00 |
| Otros Asuntos Sociales | | | 0.00 | | | 0.00 |
| Desarrollo Económico | 0.00 | 0.00 | 0.00 | 0.00 | 0.00 | 0.00 |
| Asuntos Económicos, Comerciales y Laborales en General | | | 0.00 | | | 0.00 |
| Agropecuaria, Silvicultura, Pesca y Caza | | | 0.00 | | | 0.00 |
| Combustibles y Energía | | | 0.00 | | | 0.00 |
| Minería, Manufacturas y Construcción | | | 0.00 | | | 0.00 |
| Transporte | | | 0.00 | | | 0.00 |
| Comunicaciones | | | 0.00 | | | 0.00 |
| Turismo | | | 0.00 | | | 0.00 |
| Ciencia, Tecnología e Innovación | | | 0.00 | | | 0.00 |
| Otras Industrias y Otros Asuntos Económicos | | | 0.00 | | | 0.00 |
| Otras no Clasificadas en Funciones Anteriores | 206,596.80 | 0.00 | 206,596.80 | 206,596.80 | 206,596.80 | 0.00 |
| Transacciones de la Deuda Pública / Costo Financiero de la Deuda | | | 0.00 | | | 0.00 |
| Transferencias, Participaciones y Aportaciones entre Diferentes Niveles y Ordenes de Gobierno | 206,596.80 | 0.00 | 206,596.80 | 206,596.80 | 206,596.80 | 0.00 |
| Saneamiento del Sistema Financiero | | | 0.00 | | | 0.00 |
| Adeudos de Ejercicios Fiscales Anteriores | | | 0.00 | | | 0.00 |
| Total del Gasto | 2,809,946.16 | 0.00 | 2,809,946.16 | 2,585,253.46 | 2,575,126.46 | 224,692.70 |

"Bajo protesta de decir verdad declaramos que los Estados Financieros y sus notas, son razonablemente correctos y son responsabilidad del emisor".



 ING. J. JESÚS RÍOS AGUILAR
 DIRECTOR GENERAL



 C.P. VÍCTOR ALEJANDRO SOLANO PÉREZ
 CONTADOR




Cuenta Pública 2020
INSTITUTO DE PLANEACION PARA EL MUNICIPIO DE COLIMA
Endeudamiento Neto
Del 01 de Enero al 31 de Diciembre de 2020

| Identificación de Crédito o Instrumento | Contratación/Colocación | Amortización | Endeudamiento Neto |
|--|-------------------------|--------------|--------------------|
| | A | B | C = A - B |
| Créditos Bancarios | | | |
| | | | 0.00 |
| | | | 0.00 |
| | | | 0.00 |
| | | | 0.00 |
| | | | 0.00 |
| | | | 0.00 |
| | | | 0.00 |
| | | | 0.00 |
| | | | 0.00 |
| Total Créditos Bancarios | 0.00 | 0.00 | 0.00 |
| Otros Instrumentos de Deuda | | | |
| | | | 0.00 |
| | | | 0.00 |
| | | | 0.00 |
| | | | 0.00 |
| | | | 0.00 |
| | | | 0.00 |
| | | | 0.00 |
| | | | 0.00 |
| | | | 0.00 |
| Total Otros Instrumentos de Deuda | 0.00 | 0.00 | 0.00 |
| TOTAL | 0.00 | 0.00 | 0.00 |

"Bajo protesta de decir verdad declaramos que los Estados Financieros y sus notas, son razonablemente correctos y son responsabilidad del emisor".


ING. J. JESÚS RÍOS AGUILAR
DIRECTOR GENERAL


C.P. CF. VÍCTOR ALEJANDRO SOLANO PÉREZ
CONTADOR




Cuenta Pública 2020
INSTITUTO DE PLANEACIÓN PARA EL MUNICIPIO DE COLIMA
Intereses de la Deuda
Del 01 de Enero al 31 de Diciembre de 2020

| Identificación de Crédito o Instrumento | Devengado | Pagado |
|--|-------------|-------------|
| Créditos Bancarios | | |
| | | |
| | | |
| | | |
| | | |
| | | |
| | | |
| | | |
| | | |
| | | |
| Total de intereses de Créditos Bancarios | 0.00 | 0.00 |
| Otros Instrumentos de Deuda | | |
| | | |
| | | |
| | | |
| | | |
| | | |
| | | |
| | | |
| | | |
| | | |
| Total de intereses de Otros Instrumentos de Deuda | 0.00 | 0.00 |
| TOTAL | 0.00 | 0.00 |

“Bajo protesta de decir verdad declaramos que los Estados Financieros y sus notas,
son razonablemente correctos y son responsabilidad del emisor”.



ING. J. JESÚS RÍOS AGUILAR
DIRECTOR GENERAL



C.P. CF. VÍCTOR ALEJANDRO SOLANO PÉREZ
CONTADOR

| Concepto | Estimado | Devengado | Pagado ³ |
|---|--------------|--------------|---------------------|
| I. Ingresos Presupuestarios (I=1+2) | 2,700,000.00 | 2,587,500.00 | 2,587,500.00 |
| 1. Ingresos del Gobierno de la Entidad Federativa ¹ | 2,700,000.00 | 2,587,500.00 | 2,587,500.00 |
| 2. Ingresos del Sector Paraestatal ¹ | 0.00 | 0.00 | 0.00 |
| II. Egresos Presupuestarios (II=3+4) | 2,809,946.16 | 2,585,253.46 | 2,575,126.46 |
| 3. Egresos del Gobierno de la Entidad Federativa ² | 2,809,946.16 | 2,585,253.46 | 2,575,126.46 |
| 4. Egresos del Sector Paraestatal ² | 0.00 | 0.00 | 0.00 |
| III. Balance Presupuestario (Superávit o Déficit) (III = I - II) | -109,946.16 | 2,246.54 | 12,373.54 |
| III. Balance presupuestario (Superávit o Déficit) | -109,946.16 | 2,246.54 | 12,373.54 |
| IV. Intereses, Comisiones y Gastos de la Deuda | 0.00 | 0.00 | 0.00 |
| V. Balance Primario (Superávit o Déficit) (V= III - IV) | -109,946.16 | 2,246.54 | 12,373.54 |
| A. Financiamiento | 0.00 | 0.00 | 0.00 |
| B. Amortización de la deuda | 0.00 | 0.00 | 0.00 |
| C. Endeudamiento ó desendeudamiento (C = A - B) | 0.00 | 0.00 | 0.00 |

1. Los Ingresos que se presentan son los ingresos presupuestarios totales sin incluir los ingresos por financiamientos. Los Ingresos del Gobierno de la Entidad Federativa corresponden a los del Poder Ejecutivo, Legislativo Judicial y Autónomos

2. Los egresos que se presentan son los egresos presupuestarios totales sin incluir los egresos por amortización. Los egresos del Gobierno de la Entidad Federativa corresponden a los del Poder Ejecutivo, Legislativo, Judicial y Órganos Autónomos

3. Para Ingresos se reportan los ingresos recaudados; para egresos se reportan los egresos pagados

**“Bajo protesta de decir verdad declaramos que los Estados Financieros y sus notas, son razonablemente correctos
 y son responsabilidad del emisor”.**

ING. J. JESÚS RÍOS AGUILAR
 DIRECTOR GENERAL

C.P. CF. VÍCTOR ALEJANDRO SOLANO PÉREZ
 CONTADOR

INSTITUTO DE PLANEACIÓN PARA EL MUNICIPIO DE COLIMA

Programas y Proyectos de Inversión

Periodo que se reporta: Del 01/diciembre/2020 al 31/diciembre/2020

L.A.F CARLOS ARMANDO ZAMORA GONZÁLEZ
TESORERO DEL H. AYUNTAMIENTO DE COLIMA

Presente

Manifiesto, bajo protesta de decir la verdad, que el Instituto de Planeación para el Municipio de Colima no cuenta con Programas y Proyectos de Inversión

ATENTAMENTE



J. Jesús Ríos Aguilar
Director General del Instituto de Planeación
para el Municipio de Colima

INSTITUTO DE PLANEACIÓN PARA EL MUNICIPIO DE COLIMA

Relación de Esquemas Bursátiles y de Coberturas Financieras
Periodo que se reporta: Del 01/diciembre/2020 al 31/diciembre/2020

L.A.F CARLOS ARMANDO ZAMORA GONZÁLEZ
TESORERO DEL H. AYUNTAMIENTO DE COLIMA

Presente

Manifiesto, bajo protesta de decir la verdad, que el Instituto de Planeación para el Municipio de Colima no cuenta con Esquemas Bursátiles y Coberturas Financieras

ATENTAMENTE



J. Jesús Ríos Aguilar
Director General del Instituto de Planeación
para el Municipio de Colima

MATRIZ DE INDICADORES PARA RESULTADOS (MIR) del Instituto de Planeación para el Municipio de Colima: *Reporte Ene-Dic 2020*

| Nivel | Resumen Narrativo (Objetivos) | Indicadores | | | | | Supuestos (Hipótesis) |
|---------------|--|--|--|------------------------|---------------------|--|--|
| | | Nombre del indicador | Método de Cálculo | Frecuencia de Medición | Resultado Acumulado | Medios de Verificación | |
| Fin | Contribuir a la consolidación de un gobierno democrático, coordinado y abierto, así como al impulso de un modelo urbano compacto y ordenado que promueva la igualdad y facilite el acceso a los servicios, mediante una planeación participativa, integral y a largo plazo | Índice de contribución del IPCO a la formulación de Instrumentos de planeación municipal | (Instrumentos de planeación municipal elaborados por el IPCO) / (Total de instrumentos de planeación municipal elaborados) | Anual | 43 % | PAT, oficios, correos electrónicos, reporte de la Dirección de Planeación del H. Ayuntamiento, y sitios web del IPCO y del H. Ayuntamiento | La ciudadanía y las instancias de gobierno conocen, promueven y aplican los instrumentos de planeación integrales y de largo plazo que rigen al municipio |
| Propósito | El municipio de Colima cuenta con más instrumentos de planeación integral a largo plazo generados con participación ciudadana | Porcentaje de instrumentos de planeación integral a largo plazo, generados con participación ciudadana | [(Instrumentos de planeación integral a largo plazo generados con participación ciudadana y entregados) / (Total de instrumentos de planeación integral a largo plazo requeridos)] * 100 | Anual | 34.8 % | PAT, oficios, correos electrónicos, minutas y sitios web del IPCO | Los instrumentos de planeación generados por el Instituto de Planeación son aceptados por las instancias de gobierno y ciudadanía y publicados en sitios oficiales |
| Componente 1 | Asesoramientos e instrumentos de planeación gubernamentales y ciudadanos a partir de diagnósticos y con perspectiva integral y a largo plazo realizados | Porcentaje de asesoramientos e instrumentos de planeación proporcionados a instancias gubernamentales y ciudadanas | [(Asesoramientos e instrumentos de planeación proporcionados) / (Asesoramientos e instrumentos de planeación requeridos por instancias gubernamentales y ciudadanas)] * 100 | Anual | 83.3 % | PAT, oficios, correos electrónicos, minutas y sitios web del IPCO | Los actores de gobierno y ciudadanía conocen, valoran y confían en el profesionalismo, capacidades, habilidades técnicas y humanas del IPCO para asesorar, evaluar y planear de manera integral a largo plazo. |
| Actividad 1.1 | Realización de asesoramientos y estudios con una perspectiva técnica e integral orientada en las funciones y tareas gubernamentales y ciudadanas | Porcentaje de asesoramientos y estudios proporcionados a instancias gubernamentales y ciudadanas | [(Asesoramientos y estudios proporcionados) / (Total de asesoramientos y estudios requeridos)] * 100 | Anual | 98.7 % | PAT, oficios, correos electrónicos, minutas y sitios web del IPCO | Los actores de gobierno y ciudadanía conocen, valoran y confían en el profesionalismo, capacidades, habilidades técnicas y humanas del IPCO para asesorar y estudiar al municipio. |
| Actividad 1.2 | Generación de planes, programas y proyectos con perspectiva técnica, integral a largo plazo, y con objetivos y acciones convergentes de la actuación ciudadana y gubernamental | Porcentaje de planes, programas y proyectos proporcionados a instancias gubernamentales y ciudadanas | [(Planes, programas y proyectos proporcionados) / (Total de planes, programas y proyectos requeridos)] * 100 | Anual | 25 % | PAT, oficios, correos electrónicos, minutas y sitios web del IPCO | Los actores de gobierno y ciudadanía conocen, valoran y confían en el profesionalismo, capacidades, habilidades técnicas y humanas del IPCO para planear de manera integral y a largo plazo al municipio. |
| Componente 2 | Instrumentos de planeación integral con participación ciudadana realizados | Porcentaje de instrumentos de planeación integral realizados con participación ciudadana efectiva | [(Instrumentos de planeación integral realizados con participación ciudadana efectiva) / (Total de instrumentos de planeación con participación ciudadana requeridos)] * 100 | Anual | 0 % | PAT, oficios, correos electrónicos, listas de asistencia, y sitio web del instituto | Los procesos participativos se diseñan y operan adecuadamente, permitiendo obtener de la ciudadanía información útil que merece ser incorporada dentro de la definición de estudios y de proyectos integrales. |
| Actividad 2.1 | Generación de procesos o mecanismos participativos en los cuales la ciudadanía delibera y decide sobre asuntos de política pública | Porcentaje de procesos de deliberación ciudadana efectivos | [(Procesos de deliberación ciudadana efectivos) / (Total de procesos de deliberación ciudadana efectuados)] * 100 | Anual | 100 % | PAT, oficios, correos electrónicos, listas de asistencia, y sitio web del instituto | Los ciudadanos están dispuestos a participar en la deliberación de la política pública para contribuir a su definición, y la convocatoria de invitación es adecuada. |
| Actividad 2.2 | Generación de procesos de validación comunitaria de las estrategias surgidas de procesos participativos | Porcentaje de procesos de validación ciudadana efectivos | [(Procesos de validación ciudadana efectivos) / (Total de procesos de validación ciudadana efectuados)] * 100 | Anual | 0 % | PAT, oficios, correos electrónicos, listas de asistencia, y sitio web del instituto | Los ciudadanos están dispuestos a participar en la validación de la política pública para contribuir a su definición, y la convocatoria de invitación es adecuada. |

Nota: Instrumentos requeridos se refiere a los solicitados por el Ayuntamiento como a los identificados por el propio Instituto.



INSTITUTO DE PLANEACIÓN PARA EL MUNICIPIO DE COLIMA
COLIMA

Relación de Bienes que Componen su Patrimonio

Al 31/12/2020

| Código | Descripción del Bien | Valor en Libros |
|--------------|----------------------|-----------------|
| 5110100001-1 | Archivero | \$1,722.70 |
| 5110100001-2 | Archivero | \$1,722.70 |
| 5110100001-3 | Archivero | \$2,932.50 |
| 5110100001-4 | Archivero | \$3,735.20 |
| 5110100001-5 | Archivero | \$1,109.75 |
| 5110100001-6 | Archivero | \$1,109.75 |
| 5110100002-1 | Credenza | \$2,871.55 |
| 5110100002-2 | Credenza | \$2,871.55 |
| 5110100002-3 | Credenza | \$3,167.10 |
| 5110100003-4 | Escritorio | \$1,581.25 |
| 5110100003-1 | Escritorio | \$2,317.25 |
| 5110100003-2 | Escritorio | \$2,001.00 |
| 5110100003-3 | Escritorio | \$2,001.00 |
| 5110100004-1 | Librero | \$2,047.00 |
| 5110100004-2 | Librero | \$2,047.00 |
| 5110100004-3 | Librero | \$2,863.50 |
| 5110100004-4 | Librero | \$2,863.50 |
| 5110100005-1 | Mesa | \$1,479.99 |
| 5110100005-2 | Mesa | \$1,479.99 |
| 5110100005-3 | Mesa | \$1,479.99 |
| 5110100005-4 | Mesa | \$1,479.99 |
| 5110100005-5 | Mesa | \$1,479.99 |
| 5110100005-6 | Mesa | \$1,288.00 |
| 5110100005-7 | Mesa | \$1,288.00 |
| 5110100005-8 | Mesa | \$1,299.20 |
| 5110100005-9 | Mesa | \$1,299.20 |

INSTITUTO DE PLANEACIÓN PARA EL MUNICIPIO DE COLIMA
COLIMA
Relación de Bienes que Componen su Patrimonio
Al 31/12/2020

| Código | Descripción del Bien | Valor en Libros |
|---------------|----------------------|-----------------|
| 5110100005-10 | Mesa | \$1,299.20 |
| 5110100005-11 | Mesa | \$1,299.20 |
| 5110100005-12 | Mesa | \$822.25 |
| 5110100006-1 | Modulo | \$3,465.18 |
| 5110100009-33 | Silla | \$1,952.99 |
| 5110100009-34 | Silla | \$1,952.99 |
| 5110100009-35 | Silla | \$1,952.99 |
| 5110100009-36 | Silla | \$1,952.99 |
| 5110100009-27 | Silla | \$1,952.99 |
| 5110100009-28 | Silla | \$1,952.99 |
| 5110100009-29 | Silla | \$1,952.99 |
| 5110100009-30 | Silla | \$1,952.99 |
| 5110100009-31 | Silla | \$1,952.99 |
| 5110100009-32 | Silla | \$1,952.99 |
| 5110100009-20 | Silla | \$483.00 |
| 5110100009-21 | Silla | \$483.00 |
| 5110100009-22 | Silla | \$483.00 |
| 5110100009-23 | Silla | \$483.00 |
| 5110100009-25 | Silla | \$3,818.00 |
| 5110100009-26 | Silla | \$3,818.00 |
| 5110100009-14 | Silla | \$701.50 |
| 5110100009-15 | Silla | \$701.50 |
| 5110100009-16 | Silla | \$701.50 |
| 5110100009-17 | Silla | \$701.50 |
| 5110100009-18 | Silla | \$701.50 |
| 5110100009-19 | Silla | \$701.50 |






INSTITUTO DE PLANEACIÓN PARA EL MUNICIPIO DE COLIMA
COLIMA
Relación de Bienes que Componen su Patrimonio
Al 31/12/2020

| Código | Descripción del Bien | Valor en Libros |
|---------------|----------------------|-----------------|
| 5110100009-8 | Silla | \$701.50 |
| 5110100009-9 | Silla | \$701.50 |
| 5110100009-10 | Silla | \$701.50 |
| 5110100009-11 | Silla | \$701.50 |
| 5110100009-12 | Silla | \$701.50 |
| 5110100009-13 | Silla | \$701.50 |
| 5110100009-2 | Silla | \$1,092.50 |
| 5110100009-3 | Silla | \$1,092.50 |
| 5110100009-4 | Silla | \$1,092.50 |
| 5110100009-5 | Silla | \$701.50 |
| 5110100009-6 | Silla | \$701.50 |
| 5110100009-7 | Silla | \$701.50 |
| 5110100009-1 | Silla | \$1,092.50 |
| 5110100011-1 | SILLON | \$3,500.00 |
| 5110100007-1 | Porta Teclado | \$414.00 |
| 5110100008-1 | Puente | \$657.80 |
| 5110100008-2 | Puente | \$657.80 |
| 5150100002-11 | COMPUTADORAS | \$41,900.00 |
| 5150100002-1 | COMPUTADORAS | \$20,000.00 |
| 5150100002-2 | COMPUTADORAS | \$20,648.00 |
| 5150100002-3 | COMPUTADORAS | \$21,924.00 |
| 5150100002-4 | COMPUTADORAS | \$20,648.00 |
| 5150100002-5 | COMPUTADORAS | \$20,648.00 |
| 5150100002-6 | COMPUTADORAS | \$41,999.00 |
| 5150100002-7 | COMPUTADORAS | \$41,999.00 |
| 5150100002-8 | COMPUTADORAS | \$20,300.00 |


INSTITUTO DE PLANEACIÓN PARA EL MUNICIPIO DE COLIMA
COLIMA
Relación de Bienes que Componen su Patrimonio
Al 31/12/2020


| Código | Descripción del Bien | Valor en Libros |
|---------------|----------------------|-----------------|
| 5150100002-9 | COMPUTADORAS | \$20,300.00 |
| 5150100002-10 | COMPUTADORAS | \$24,153.52 |
| 5150100003-1 | Disco Duro | \$1,199.00 |
| 5150100003-2 | Disco Duro | \$1,199.00 |
| 5150100004-1 | Impresoras | \$3,290.00 |
| 5150100004-3 | Impresoras | \$4,130.43 |
| 5150100004-4 | Impresoras | \$17,100.00 |
| 5150100001-1 | LAPTOP | \$17,800.01 |
| 5150100001-2 | LAPTOP | \$20,648.00 |
| 5150100001-3 | LAPTOP | \$24,858.43 |
| 5150100005-1 | Monitor | \$2,176.95 |
| 5150100007-1 | Multifuncional | \$7,226.80 |
| 5150100006-1 | Quemadora | \$550.00 |
| 5210100001-1 | Proyector | \$16,390.61 |
| 5230100001-1 | Cámara Digital | \$11,474.00 |
| 5640100001-1 | Aire Acondicionado | \$5,500.00 |
| 5640100001-2 | Aire Acondicionado | \$6,800.00 |
| 5640100001-3 | Aire Acondicionado | \$8,400.00 |
| 5640100001-4 | Aire Acondicionado | \$12,499.99 |
| 5910100001-1 | Software | \$1,778.00 |

Número Total de Bienes: 98

Total de Valor Libros: \$565,185.22

Página: 4


ING. J. JESÚS RÍOS AGUILAR
DIRECTOR GENERAL



C.P. CF. VÍCTOR ALEJANDRO SOLANO PÉREZ
CONTADOR



Cuenta Pública 2020
INSTITUTO DE PLANEACIÓN PARA EL MUNICIPIO DE COLIMA
Relación de cuentas bancarias productivas específicas

| Fondo, Programa o Convenio | Datos de la Cuenta Bancaria | |
|----------------------------|-----------------------------|------------------|
| | Institución Bancaria | Número de Cuenta |
| | NO APLICA | |
| | | |
| | | |
| | | |
| | | |
| | | |
| | | |
| | | |

"Bajo protesta de decir verdad declaramos que los Estados Financieros y sus notas, son razonablemente correctos y son responsabilidad del emisor".



ING. J. JESÚS RÍOS AGUILAR
DIRECTOR GENERAL



C.P. CF. VÍCTOR ALEJANDRO SOLANO PÉREZ
CONTADOR

