

C.P. HECTOR MANUEL PEREGRINA SÁNCHEZ
TESORERO DEL H. AYUNTAMIENTO DE COLIMA
P R E S E N T E

Por medio del presente se hace entrega de la documentación financiera de Cuenta Pública Anual, que corresponde al ejercicio 2022, del Instituto de Planeación para el Municipio de Colima.

Información Contable:

1. Estado de Actividades
2. Estado de Situación Financiera
3. Estado de Cambios en la Situación Financiera
4. Estado Analítico del Activo
5. Estado Analítico de la Deuda y Otros Pasivos
6. Estado de Variación en la Hacienda Pública
7. Estado de Flujo de Efectivo
8. Informe de Pasivos Contingentes
9. Conciliación entre los Ingresos Presupuestarios y Contables
10. Conciliación entre los Egresos Presupuestarios y los Gastos Contables
11. Nota a los Estados Financieros

Información Programática:

1. Gasto por Categoría Programática

Información Presupuestaria:

1. Estado Analítico de Ingresos
2. Estado Analítico de Ejercicio del Presupuesto de Egresos-Clasificación Administrativa
3. Estado Analítico de Ejercicio del Presupuesto de Egresos-Clasificación Administrativa-Sector Paraestatal del Gobierno
4. Estado Analítico de Ejercicio del Presupuesto de Egresos-Clasificación Administrativa-Gobierno

5. Estado Analítico de Ejercicio del Presupuesto de Egresos-Clasificación del Objeto del Gasto (Capítulo y Concepto)
6. Estado Analítico de Ejercicio del Presupuesto de Egresos-Clasificación Económica (Por tipo de Gasto)
7. Estado Analítico de Ejercicio del Presupuesto de Egresos-Clasificación Funcional (Finalidad y Función)
8. Endeudamiento Neto
9. Intereses de la Deuda
10. Indicadores de Postura Fiscal
11. Flujo de Fondos

Otros Reportes:


1. Programas y Proyectos de Inversión
2. Relación de Esquemas Bursátiles y de Coberturas Financieras
3. Indicadores de Resultados
4. Relación de Bienes Muebles que Componen su Patrimonio
5. Relación de cuentas Bancarias Productivas y Específicas
6. Relación de Bienes Inmuebles que Componen su Patrimonio

Ley de disciplina financiera

1. Balance Presupuestario
2. Estado Analítico de Ingresos Detallado
3. Estado Analítico del Ejercicio del Presupuesto de Egresos Detallado Clasificación por Objeto del Gasto (Capítulo y Concepto)
4. Estado Analítico del Ejercicio del Presupuesto de Egresos Detallado Clasificación Funcional (Finalidad y Función)
5. Estado Analítico del Ejercicio del Presupuesto de Egresos Detallado Clasificación Administrativa
6. Estado Analítico del Ejercicio del Presupuesto de Egresos Detallado Clasificación de Servicios Personales por Categoría

7. Proyecciones de Ingresos
8. Proyecciones de Egresos
9. Resultados de Ingresos
10. Resultado de Egresos
11. Informe sobre Estudios Actuariales
12. Informe Analítico de la Deuda Pública y Otros Pasivos
13. Estado de Situación Financiera Detallado
14. Informe Analítico de Obligaciones Diferentes de Financiamientos
15. Guía de Cumplimiento de la Ley de Disciplina Financiera

Atentamente
Colima, Col., a 27 de Febrero de 2023


Ing. José de Jesús Sánchez Romo
Director General
del Instituto de Planeación para el Municipio de Colima

C.c.p. MTRA. Cindy Gabriela Jiménez Toscano – Contralora Municipal.
C. c. p. Archivo

Concepto	2022	2021
INGRESOS Y OTROS BENEFICIOS		
Ingresos de Gestión		
Impuestos	0.00	0.00
Quotas y Aportaciones de Seguridad Social	0.00	0.00
Contribuciones de Mejoras	0.00	0.00
Derechos	0.00	0.00
Productos	0.00	0.00
Aprovechamientos	0.00	0.00
Ingresos por Venta de Bienes y Prestación de Servicios	0.00	0.00
Participaciones, Aportaciones, Convenios, Incentivos Derivados de la Colaboración Fiscal, Fondos Distintos de Aportaciones, Transferencias, Asignaciones, Subsidios y Subvenciones, y Pensiones y Jubilaciones	4,055,000.00	2,700,000.00
Participaciones, Aportaciones, Convenios, Incentivos Derivados de la Colaboración Fiscal y Fondos Distintos de Aportaciones	0.00	0.00
Transferencias, Asignaciones, Subsidios y Subvenciones, y Pensiones y Jubilaciones	4,055,000.00	2,700,000.00
Otros Ingresos y Beneficios	37.34	18.19
Ingresos Financieros	37.34	18.19
Incremento por Variación de Inventarios	0.00	0.00
Disminución del Exceso de Estimaciones por Pérdida o Deterioro u Obsolescencia	0.00	0.00
Disminución del Exceso de Provisiones	0.00	0.00
Otros Ingresos y Beneficios Varios	0.00	0.00
Total de Ingresos y Otros Beneficios	4,055,037.34	2,700,018.19
GASTOS Y OTRAS PÉRDIDAS		
Gastos de Funcionamiento	3,840,464.03	2,774,840.11
Servicios Personales	3,519,590.88	2,451,553.27
Materiales y Suministros	110,041.51	37,121.92
Servicios Generales	210,831.64	286,164.92
Transferencias, Asignaciones, Subsidios y Otras Ayudas	0.00	0.00
Transferencias Internas y Asignaciones al Sector Público	0.00	0.00
Transferencias al Resto del Sector Público	0.00	0.00
Subsidios y Subvenciones	0.00	0.00
Ayudas Sociales	0.00	0.00
Pensiones y Jubilaciones	0.00	0.00
Transferencias a Fideicomisos, Mandatos y Contratos Análogos	0.00	0.00
Transferencias a la Seguridad Social	0.00	0.00
Donativos	0.00	0.00
Transferencias al Exterior	0.00	0.00
Participaciones y Aportaciones	0.00	0.00
Participaciones	0.00	0.00
Aportaciones	0.00	0.00
Convenios	0.00	0.00
Intereses, Comisiones y Otros Gastos de la Deuda Pública	0.00	0.00
Intereses de la Deuda Pública	0.00	0.00
Comisiones de la Deuda Pública	0.00	0.00
Gastos de la Deuda Pública	0.00	0.00
Costo por Coberturas	0.00	0.00
Apoyos Financieros	0.00	0.00
Otros Gastos y Pérdidas Extraordinarias	1,952.99	0.00
Estimaciones, Depreciaciones, Deterioros, Obsolescencia y Amortizaciones	1,952.99	0.00
Provisiones	0.00	0.00
Disminución de Inventarios	0.00	0.00
Aumento por Insuficiencia de Estimaciones por Pérdida o Deterioro u Obsolescencia	0.00	0.00
Aumento por Insuficiencia de Provisiones	0.00	0.00
Otros Gastos	0.00	0.00
Inversión Pública	0.00	0.00
Inversión Pública no Capitalizable	0.00	0.00
Total de Gastos y Otras Pérdidas	3,842,417.02	2,774,840.11
Resultados del Ejercicio (Ahorro/Desahorro)	212,620.32	-74,821.92

"Bajo protesta de decir verdad declaramos que los Estados Financieros y sus notas, son razonablemente correctos y son responsabilidad del emisor."

ING. JOSE DE JESUS SANCHEZ ROMO
DIRECTOR GENERAL

C. P. CP. VICTOR ALEJANDRO SOLANO PEREZ
CONTADOR

Concepto	2022	2021	Concepto	2022	2021
ACTIVO			PASIVO		
Activo Circulante			Pasivo Circulante		
Efectivo y Equivalentes	376,863.52	134,485.33	Cuentas por Pagar a Corto Plazo	152,367.77	129,562.89
Derechos a Recibir Efectivo o Equivalentes	0.00	0.00	Documentos por Pagar a Corto Plazo	0.00	0.00
Derechos a Recibir Bienes o Servicios	0.00	0.00	Porción a Corto Plazo de la Deuda Pública a Largo Plazo	0.00	0.00
Inventarios	0.00	0.00	Títulos y Valores a Corto Plazo	0.00	0.00
Almacenes	0.00	0.00	Pasivos Diferidos a Corto Plazo	0.00	0.00
Estimación por Pérdida o Deterioro de Activos Circulantes	0.00	0.00	Fondos y Bienes de Terceros en Garantía y/o Administración a Corto Plazo	0.00	0.00
Otros Activos Circulantes	0.00	5,000.00	Provisiones a Corto Plazo	0.00	0.00
Total de Activos Circulantes	376,863.52	139,485.33	Otros Pasivos a Corto Plazo	0.00	0.00
Activo No Circulante			Total de Pasivos Circulantes	152,367.77	129,562.89
Inversiones Financieras a Largo Plazo	0.00	0.00	Pasivo No Circulante		
Derechos a Recibir Efectivo o Equivalentes a Largo Plazo	0.00	0.00	Cuentas por Pagar a Largo Plazo	0.00	0.00
Bienes Inmuebles, Infraestructura y Construcciones en Proceso	0.00	0.00	Documentos por Pagar a Largo Plazo	0.00	0.00
Bienes Muebles	352,558.15	354,511.14	Deuda Pública a Largo Plazo	0.00	0.00
Activos Intangibles	16,323.57	16,323.57	Pasivos Diferidos a Largo Plazo	0.00	0.00
Depreciación, Deterioro y Amortización Acumulada de Bienes	0.00	0.00	Fondos y Bienes de Terceros en Garantía y/o en Administración a Largo Plazo	0.00	0.00
Activos Diferidos	0.00	0.00	Provisiones a Largo Plazo	0.00	0.00
Estimación por Pérdida o Deterioro de Activos no Circulantes	0.00	0.00	Total de Pasivos No Circulantes	0.00	0.00
Otros Activos no Circulantes	0.00	0.00	Total del Pasivo	152,367.77	129,562.89
Total de Activos No Circulantes	368,881.72	370,834.71	HACIENDA PÚBLICA/PATRIMONIO		
Total del Activo	745,745.24	510,320.04	Hacienda Pública/Patrimonio Contribuido	0.00	0.00
			Aportaciones	0.00	0.00
			Donaciones de Capital	0.00	0.00
			Actualización de la Hacienda Pública /Patrimonio	0.00	0.00
			Hacienda Pública/Patrimonio Generado	593,377.47	380,757.15
			Resultados del Ejercicio (Ahorro/Desahorro)	212,620.32	-74,821.92
			Resultados de Ejercicios Anteriores	380,757.15	455,579.07
			Revalúos	0.00	0.00
			Reservas	0.00	0.00
			Rectificaciones de Resultados de Ejercicios Anteriores	0.00	0.00
			Exceso o Insuficiencia en la Actualización de la Hacienda Pública/ Patrimonio	0.00	0.00
			Resultado por Posición Monetaria	0.00	0.00
			Resultado por Tenencia de Activos no Monetarios	0.00	0.00
			Total Hacienda Pública/Patrimonio	593,377.47	380,757.15
			Total del Pasivo y Hacienda Pública /Patrimonio	745,745.24	510,320.04

"Bajo protesta de decir verdad declaramos que los Estados Financieros y sus notas, son razonablemente correctos y son responsabilidad del emisor."

ING. JOSE DE JESUS SANCHEZ ROMO
DIRECTOR GENERAL

C.P. VÍCTOR ALEJANDRO OSILANO PÉREZ
CONTADOR

Concepto	Origen	Aplicación
ACTIVO	6,952.99	242,378.19
Activo Circulante	5,000.00	242,378.19
Efectivo y Equivalentes	0.00	242,378.19
Derechos a Recibir Efectivo o Equivalentes	0.00	0.00
Derechos a Recibir Bienes o Servicios	0.00	0.00
Inventarios	0.00	0.00
Almacenes	0.00	0.00
Estimación por Pérdida o Deterioro de Activos Circulantes	0.00	0.00
Otros Activos Circulantes	5,000.00	0.00
Activo No Circulante	1,952.99	0.00
Inversiones Financieras a Largo Plazo	0.00	0.00
Derechos a Recibir Efectivo o Equivalentes a Largo Plazo	0.00	0.00
Bienes Inmuebles, Infraestructura y Construcciones en Proceso	0.00	0.00
Bienes Muebles	1,952.99	0.00
Activos Intangibles	0.00	0.00
Depreciación, Deterioro y Amortización Acumulada de Bienes	0.00	0.00
Activos Diferidos	0.00	0.00
Estimación por Pérdida o Deterioro de Activos no Circulantes	0.00	0.00
Otros Activos no Circulantes	0.00	0.00
PASIVO	22,804.88	0.00
Pasivo Circulante	22,804.88	0.00
Cuentas por Pagar a Corto Plazo	22,804.88	0.00
Documentos por Pagar a Corto Plazo	0.00	0.00
Porción a Corto Plazo de la Deuda Pública a Largo Plazo	0.00	0.00
Titulos y Valores a Corto Plazo	0.00	0.00
Pasivos Diferidos a Corto Plazo	0.00	0.00
Fondos y Bienes de Terceros en Garantía y/o Administración a Corto Plazo	0.00	0.00
Provisiones a Corto Plazo	0.00	0.00
Otros Pasivos a Corto Plazo	0.00	0.00
Pasivo No Circulante	0.00	0.00
Cuentas por Pagar a Largo Plazo	0.00	0.00
Documentos por Pagar a Largo Plazo	0.00	0.00
Deuda Pública a Largo Plazo	0.00	0.00
Pasivos Diferidos a Largo Plazo	0.00	0.00
Fondos y Bienes de Terceros en Garantía y/o en Administración a Largo Plazo	0.00	0.00
Provisiones a Largo Plazo	0.00	0.00
HACIENDA PÚBLICA/PATRIMONIO	287,442.24	74,821.92
Hacienda Pública/Patrimonio Contribuido	0.00	0.00
Aportaciones	0.00	0.00
Donaciones de Capital	0.00	0.00
Actualización de la Hacienda Pública/Patrimonio	0.00	0.00
Hacienda Pública/Patrimonio Generado	287,442.24	74,821.92
Resultados del Ejercicio (Ahorro/Desahorro)	287,442.24	0.00
Resultados de Ejercicios Anteriores	0.00	74,821.92
Revalúos	0.00	0.00
Reservas	0.00	0.00
Rectificaciones de Resultados de Ejercicios Anteriores	0.00	0.00
Exceso o Insuficiencia en la Actualización de la Hacienda Pública/Patrimonio	0.00	0.00
Resultado por Posición Monetaria	0.00	0.00
Resultado por Tenencia de Activos no Monetarios	0.00	0.00


"Bajo protesta de decir verdad declaramos que los Estados Financieros y sus notas, son razonablemente correctos y son responsabilidad del emisor."

ING. JOSÉ DE JESÚS SÁNCHEZ ROMO
DIRECTOR GENERAL

CP. VÍCTOR ALEJANDRO SOLANO PÉREZ
CONTADOR

Concepto	Saldo Inicial	Cargos del Periodo	Abonos del Periodo	Saldo Final	Variación del Periodo
ACTIVO	510,320.04	8,305,189.73	8,069,764.53	745,745.24	235,425.20
Activo Circulante	139,485.33	8,305,189.73	8,067,811.54	376,863.52	237,378.19
Efectivo y Equivalentes	134,485.33	4,233,189.73	3,990,811.54	376,863.52	242,378.19
Derechos a Recibir Efectivo o Equivalentes	0.00	4,072,000.00	4,072,000.00	0.00	0.00
Derechos a Recibir Bienes o Servicios	0.00	0.00	0.00	0.00	0.00
Inventarios	0.00	0.00	0.00	0.00	0.00
Almacenes	0.00	0.00	0.00	0.00	0.00
Estimación por Pérdida o Deterioro de Activos Circulantes	0.00	0.00	0.00	0.00	0.00
Otros Activos Circulantes	5,000.00	0.00	5,000.00	0.00	-5,000.00
Activo No Circulante	370,834.71	0.00	1,952.99	368,881.72	-1,952.99
Inversiones Financieras a Largo Plazo	0.00	0.00	0.00	0.00	0.00
Derechos a Recibir Efectivo o Equivalentes a Largo Plazo	0.00	0.00	0.00	0.00	0.00
Bienes Inmuebles, Infraestructura y Construcciones en Proceso	0.00	0.00	0.00	0.00	0.00
Bienes Muebles	354,511.14	0.00	1,952.99	352,558.15	-1,952.99
Activos Intangibles	16,323.57	0.00	0.00	16,323.57	0.00
Depreciación, Deterioro y Amortización Acumulada de Bienes	0.00	0.00	0.00	0.00	0.00
Activos Diferidos	0.00	0.00	0.00	0.00	0.00
Estimación por Pérdida o Deterioro de Activos no Circulantes	0.00	0.00	0.00	0.00	0.00
Otros Activos no Circulantes	0.00	0.00	0.00	0.00	0.00

"Bajo protesta de decir verdad declaramos que los Estados Financieros y sus notas, son razonablemente correctos y son responsabilidad del emisor."



ING. JOSÉ DE JESÚS SANCHEZ ROMO
DIRECTOR GENERAL




C.P. VÍCTOR ALEJANDRO SOLANO PÉREZ
CONTADOR

Denominación de las Deudas	Moneda de Contratación	Institución o País Acreedor	Saldo Inicial del Periodo	Saldo Final del Periodo
DEUDA PÚBLICA				
Corto Plazo				
Deuda Interna			0.00	0.00
Instituciones de Crédito	Peso	México	0.00	0.00
Títulos y Valores	Peso	México	0.00	0.00
Arrendamientos Financieros	Peso	México	0.00	0.00
Deuda Externa			0.00	0.00
Organismos Financieros Internacionales	Peso	México	0.00	0.00
Deuda Bilateral	Peso	México	0.00	0.00
Títulos y Valores	Peso	México	0.00	0.00
Arrendamientos Financieros	Peso	México	0.00	0.00
Subtotal de Deuda Pública a Corto Plazo			0.00	0.00
Largo Plazo				
Deuda Interna			0.00	0.00
Instituciones de Crédito	Peso	México	0.00	0.00
Títulos y Valores	Peso	México	0.00	0.00
Arrendamientos Financieros	Peso	México	0.00	0.00
Deuda Externa			0.00	0.00
Organismos Financieros Internacionales	Peso	México	0.00	0.00
Deuda Bilateral	Peso	México	0.00	0.00
Títulos y Valores	Peso	México	0.00	0.00
Arrendamientos Financieros	Peso	México	0.00	0.00
Subtotal de Deuda Pública a Largo Plazo			0.00	0.00
Total de Otros Pasivos	Peso	México	129,562.89	152,367.77
Total de Deuda Pública y Otros Pasivos			129,562.89	152,367.77

"Bajo protesta de decir verdad declaramos que los Estados Financieros y sus notas, son razonablemente correctos y son responsabilidad del emisor."

ING. JOSÉ DE JESÚS SANCHEZ ROMO
DIRECTOR GENERAL



C.P. VÍCTOR ALEJANDRO SOLANO PÉREZ
CONTADOR

Concepto	Hacienda Pública / Patrimonio Contribuido	Hacienda Pública / Patrimonio Generado de Ejercicios Anteriores	Hacienda Pública / Patrimonio Generado del Ejercicio	Exceso o Insuficiencia en la Actualización de la Hacienda Pública / Patrimonio	TOTAL
Hacienda Pública/ Patrimonio Contribuido Neto de 2021	0.00				0.00
Aportaciones	0.00	0.00	0.00	0.00	0.00
Donaciones de Capital	0.00	0.00	0.00	0.00	0.00
Actualización de la Hacienda Pública/Patrimonio	0.00	0.00	0.00	0.00	0.00
Hacienda Pública/Patrimonio Generado Neto de 2021		455,579.07	-74,821.92		380,757.15
Resultados del Ejercicio (Ahorro/Desahorro)	0.00	0.00	-74,821.92	0.00	-74,821.92
Resultados de Ejercicios Anteriores	0.00	455,579.07	0.00	0.00	455,579.07
Revalúos	0.00	0.00	0.00	0.00	0.00
Reservas	0.00	0.00	0.00	0.00	0.00
Rectificaciones de Resultados de Ejercicios Anteriores	0.00	0.00	0.00	0.00	0.00
Exceso o Insuficiencia en la Actualización de la Hacienda Pública/Patrimonio Neto de 2021				0.00	0.00
Resultado por Posición Monetaria	0.00	0.00	0.00	0.00	0.00
Resultado por Tenencia de Activos no Monetarios	0.00	0.00	0.00	0.00	0.00
Hacienda Pública/Patrimonio Neto Final de 2021	0.00	455,579.07	-74,821.92	0.00	380,757.15
Cambios en la Hacienda Pública/Patrimonio Contribuido Neto de 2022	0.00				0.00
Aportaciones	0.00	0.00	0.00	0.00	0.00
Donaciones de Capital	0.00	0.00	0.00	0.00	0.00
Actualización de la Hacienda Pública/Patrimonio	0.00	0.00	0.00	0.00	0.00
Variaciones de la Hacienda Pública/Patrimonio Generado Neto de 2022		-74,821.92	287,442.24		212,620.32
Resultados del Ejercicio (Ahorro/Desahorro)	0.00	0.00	212,620.32	0.00	212,620.32
Resultados de Ejercicios Anteriores	0.00	-74,821.92	74,821.92	0.00	0.00
Revalúos	0.00	0.00	0.00	0.00	0.00
Reservas	0.00	0.00	0.00	0.00	0.00
Rectificaciones de Resultados de Ejercicios Anteriores	0.00	0.00	0.00	0.00	0.00
Cambios en el Exceso o Insuficiencia en la Actualización de la Hacienda Pública/Patrimonio Neto de 2022				0.00	0.00
Resultado por Posición Monetaria	0.00	0.00	0.00	0.00	0.00
Resultado por Tenencia de Activos no Monetarios	0.00	0.00	0.00	0.00	0.00
Hacienda Pública/Patrimonio Neto Final de 2022	0.00	380,757.15	212,620.32	0.00	593,377.47

"Bajo protesta de decir verdad declaramos que los Estados Financieros y sus notas, son razonablemente correctos y son responsabilidad del emisor."

ING. JOSE DE JESUS SANCHEZ ROMO
DIRECTOR GENERAL

C.P. SE. VÍCTOR ALEJANDRO SOLANO PÉREZ
CONTADOR

Concepto	2022	2021
Flujos de Efectivo de las Actividades de Operación		
Origen	4,059,996.11	2,711,297.51
Impuestos	0.00	0.00
Cuotas y Aportaciones de Seguridad Social	0.00	0.00
Contribuciones de Mejoras	0.00	0.00
Derechos	0.00	0.00
Productos	0.00	0.00
Aprovechamientos	0.00	0.00
Ingresos por Venta de Bienes y Prestación de Servicios	0.00	0.00
Participaciones, Aportaciones, Convenios, Incentivos Derivados de la Colaboración Fiscal y Fondos Distintos de Aportaciones	0.00	0.00
Transferencias, Asignaciones, Subsidios y Subvenciones, y Pensiones y Jubilaciones	4,055,000.00	2,700,000.00
Otros Orígenes de Operación	4,996.11	11,297.51
Aplicación	3,817,617.92	2,749,715.78
Servicios Personales	3,503,686.27	2,426,956.94
Materiales y Suministros	110,041.51	37,121.92
Servicios Generales	203,890.14	285,637.92
Transferencias Internas y Asignaciones al Sector Público	0.00	0.00
Transferencias al Resto del Sector Público	0.00	0.00
Subsidios y Subvenciones	0.00	0.00
Ayudas Sociales	0.00	0.00
Pensiones y Jubilaciones	0.00	0.00
Transferencias a Fideicomisos, Mandatos y Contratos Análogos	0.00	0.00
Transferencias a la Seguridad Social	0.00	0.00
Donativos	0.00	0.00
Transferencias al Exterior	0.00	0.00
Participaciones	0.00	0.00
Aportaciones	0.00	0.00
Convenios	0.00	0.00
Otras Aplicaciones de Operación	0.00	0.00
Flujos Netos de Efectivo por Actividades de Operación	242,378.19	-38,418.27
Flujos de Efectivo de las Actividades de Inversión		
Origen	0.00	0.00
Bienes Inmuebles, Infraestructura y Construcciones en Proceso	0.00	0.00
Bienes Muebles	0.00	0.00
Otros Orígenes de Inversión	0.00	0.00
Aplicación	0.00	0.00
Bienes Inmuebles, Infraestructura y Construcciones en Proceso	0.00	0.00
Bienes Muebles	0.00	0.00
Otras Aplicaciones de Inversión	0.00	0.00
Flujos Netos de Efectivo por Actividades de Inversión	0.00	0.00
Flujos de Efectivo de las Actividades de Financiamiento		
Origen	0.00	0.00
Endeudamiento Neto	0.00	0.00
Interno	0.00	0.00
Externo	0.00	0.00
Otros Orígenes de Financiamiento	0.00	0.00
Aplicación	0.00	0.00
Servicios de la Deuda	0.00	0.00
Interno	0.00	0.00
Externo	0.00	0.00
Otras Aplicaciones de Financiamiento	0.00	0.00
Flujos Netos de Efectivo por Actividades de Financiamiento	0.00	0.00
Incremento/Disminución Neto en el Efectivo y Equivalentes al Efectivo	242,378.19	-38,418.27
Efectivo y Equivalentes al Efectivo al Inicio del Ejercicio	134,485.33	172,903.60
Efectivo y Equivalentes al Efectivo al Final del Ejercicio	376,863.52	134,485.33

"Bajo protesta de decir verdad declaramos que los Estados Financieros y sus notas, son razonablemente correctos y son responsabilidad del emisor."

ING. JOSÉ DE JESÚS SÁNCHEZ ROMO
DIRECTOR GENERAL

C.P. VÍCTOR ALEJANDRO SOLANO PÉREZ
CONTADOR




Cuenta Pública 2022
INSTITUTO DE PLANEACIÓN PARA EL MUNICIPIO DE COLIMA
Informe sobre Pasivos Contingentes
Del 01 de Enero al 31 de Diciembre de 2022
(Cifras en Pesos)


En cumplimiento a lo dispuesto en los artículos 46, Fracción I, Inciso f) y 52 de la Ley General de Contabilidad Gubernamental y de conformidad con lo establecido en el Capítulo VII, Numeral II, Inciso h) del Manual de Contabilidad Gubernamental emitido por el CONAC, el Ente Público informa lo siguiente:

Cuenta	Concepto	Importe
TOTAL		\$0.00

"Bajo protesta de decir verdad declaramos que los estados financieros y sus notas son razonablemente correctas y son responsabilidad del emisor"



ING. JOSÉ DE JESÚS SÁNCHEZ ROMO
DIRECTOR GENERAL



C.P. CF. VÍCTOR ALEJANDRO SOLANO PÉREZ
CONTADOR



Cuenta Pública 2022
INSTITUTO DE PLANEACIÓN PARA EL MUNICIPIO DE COLIMA
Conciliación entre los Ingresos Presupuestarios y Contables
Correspondiente del 01 de Enero al 31 de Diciembre de 2022
(Cifras en pesos)

1. Total de Ingresos Presupuestarios	4,055,000.00
2. Más Ingresos Contables No Presupuestarios	37.34
2.1 Ingresos Financieros	37.34
2.2 Incremento por Variación de Inventarios	0.00
2.3 Disminución del Exceso de Estimaciones por Pérdida o Deterioro u Obsolescencia	0.00
2.4 Disminución del Exceso de Provisiones	0.00
2.5 Otros Ingresos y Beneficios Varios	0.00
2.6 Otros Ingresos Contables No Presupuestarios	0.00
3. Menos Ingresos Presupuestarios No Contables	0.00
3.1 Aprovechamientos Patrimoniales	0.00
3.2 Ingresos Derivados de Financiamientos	0.00
3.3 Otros Ingresos Presupuestarios No Contables	0.00
4. Total de Ingresos Contables	4,055,037.34


"Bajo protesta de decir verdad declaramos que los Estados Financieros y sus notas, son razonablemente correctos y son responsabilidad del emisor."

ING. JOSÉ DE JESÚS SÁNCHEZ ROMO
DIRECTOR GENERAL


C.P. C. VÍCTOR ALEJANDRO SOLANO PÉREZ
CONTADOR

1. Total de Egresos Presupuestarios	3,840,464.03
2. Menos Egresos Presupuestarios No Contables	0.00
2.1 Materias Primas y Materiales de Producción y Comercialización	0.00
2.2 Materiales y Suministros	0.00
2.3 Mobiliario y Equipo de Administración	0.00
2.4 Mobiliario y Equipo Educativo y Recreativo	0.00
2.5 Equipo e Instrumental Médico y de Laboratorio	0.00
2.6 Vehículos y Equipo de Transporte	0.00
2.7 Equipo de Defensa y Seguridad	0.00
2.8 Maquinaria, Otros Equipos y Herramientas	0.00
2.9 Activos Biológicos	0.00
2.10 Bienes Inmuebles	0.00
2.11 Activos Intangibles	0.00
2.12 Obra Pública en Bienes de Dominio Público	0.00
2.13 Obra Pública en Bienes Propios	0.00
2.14 Acciones y Participaciones de Capital	0.00
2.15 Compra de Títulos y Valores	0.00
2.16 Concesión de Préstamos	0.00
2.17 Inversiones en Fideicomisos, Mandatos y Otros Análogos	0.00
2.18 Provisiones para Contingencias y Otras Erogaciones Especiales	0.00
2.19 Amortización de la Deuda Pública	0.00
2.20 Adeudos de Ejercicios Fiscales Anteriores (ADEFAS)	0.00
2.21 Otros Egresos Presupuestales No Contables	0.00
3. Más Gastos Contables No Presupuestarios	1,952.99
3.1 Estimaciones, Depreciaciones, Deterioros, Obsolescencia y Amortizaciones	1,952.99
3.2 Provisiones	0.00
3.3 Disminución de Inventarios	0.00
3.4 Aumento por Insuficiencia de Estimaciones por Pérdida o Deterioro u Obsolescencia	0.00
3.5 Aumento por Insuficiencia de Provisiones	0.00
3.6 Otros Gastos	0.00
3.7 Otros Gastos Contables No Presupuestales	0.00
4. Total de Gasto Contable	3,842,417.02

"Bajo protesta de decir verdad declaramos que los Estados Financieros y sus notas, son razonablemente correctos y son responsabilidad del emisor."



ING. JOSÉ DE JESÚS SÁNCHEZ ROMO
DIRECTOR GENERAL



C.P. VÍCTOR ALEJANDRO SOLANO PÉREZ
CONTADOR

**I) NOTAS A LOS ESTADOS FINANCIEROS
AL 31 DE DICIEMBRE DE 2022**

a) NOTAS DE DESGLOSE

NOTAS AL ESTADO DE SITUACIÓN FINANCIERA

Activo

• **Efectivo y Equivalentes**

A continuación se relacionan las cuentas que integran el rubro de efectivo y equivalentes:

Concepto	2022	2021
BANCOS/TESORERÍA	\$ 376,863.52	\$ 134,485.33
INVERSIONES TEMPORALES (HASTA 3 MESES)	\$.00	\$.00
FONDOS CON AFECTACIÓN ESPECÍFICA	\$.00	\$.00
Suma	\$ 376,863.52	\$ 134,485.33

• **Derechos a recibir Efectivo y Equivalentes y Bienes o Servicios a Recibir**

Concepto	2022	2021
CUENTAS POR COBRAR A CORTO PLAZO	\$.00	\$.00
DEUDORES DIVERSOS POR COBRAR A CORTO PLAZO	\$.00	\$.00
OTROS DERECHOS A RECIBIR EFECTIVO O EQUIVALENTES A CORTO PLAZO	\$.00	\$.00
Suma	\$ -	\$ -

• **Otros Derechos a recibir Efectivo y Equivalentes a Corto Plazo**

Representan los derechos de cobro originados en el desarrollo de las actividades del ente público, de los cuales se espera recibir una contraprestación representada en recursos, bienes o servicios; en un plazo no mayor a doce meses, no incluidos en las cuentas anteriores.

No aplica

• **Bienes Disponibles para su Transformación o Consumo (inventarios)**

No aplica

• **Inversiones Financieras**

No se realizaron inversiones financieras.

• **Bienes Muebles, Inmuebles e Intangibles**

Bienes Inmuebles, Infraestructura y Construcciones en Proceso

Se integra de la siguiente manera:

Concepto	2022	2021
TERRENOS	\$.00	\$.00
OTROS BIENES INMUEBLES	\$.00	\$.00
Subtotal BIENES INMUEBLES, INFRAESTRUCTURA Y CONSTRUCCIONES EN PROCESO	\$ -	\$ -

Bienes Muebles, Intangibles

Se integran de la siguiente manera:

Concepto	2022	2021
MOBILIARIO Y EQUIPO DE ADMINISTRACIÓN	\$ 352,558.15	\$ 336,721.53
MOBILIARIO Y EQUIPO EDUCACIONAL Y RECREATIVO	\$.00	\$ 17,789.61
VEHÍCULOS Y EQUIPO DE TRANSPORTE	\$.00	\$.00
MAQUINARIA, OTROS EQUIPOS Y HERRAMIENTAS	\$.00	\$.00
Subtotal BIENES MUEBLES	\$ 352,558.15	\$ 354,511.14
SOFTWARE	\$.00	\$.00
LICENCIAS	\$ 16,323.57	\$ 16,323.57
Subtotal ACTIVOS INTANGIBLES	\$ 16,323.57	\$ 16,323.57
DEPRECIACIÓN ACUMULADA DE BIENES MUEBLES	\$.00	\$.00
Subtotal DEPRECIACIÓN, DETERIORO Y AMORTIZACIÓN ACUMULADA	\$ -	\$ -
Suma	\$ 368,881.72	\$ 370,834.71

• **Estimaciones y Deterioros**

No se realizaron estimaciones y deterioros

• **Otros Activos**

No se realizaron registro de Otros Activos significativos que impacten financieramente

Pasivo

• **Pasivo Circulante**

Compromisos adquiridos a cargo del Instituto con motivo de las adquisiciones de materiales e insumos así como la prestación de servicios, atendiendo en su caso los compromisos de pago establecidos en los contratos de prestación de servicios y obligaciones que conforman los importes retenidos al personal de base y de confianza.

Cuenta	2022	2021
SERVICIOS PERSONALES POR PAGAR A CORTO PLAZO	\$.00	\$.00
RETENCIONES Y CONTRIBUCIONES POR PAGAR A CORTO PLAZO	\$ 152,367.77	\$ 129,562.89

INGRESOS POR CLASIFICAR	\$.00	0.00
PROVEEDORES POR PAGAR A CORTO PLAZO	\$.00	\$.00
OTRAS CUENTAS POR PAGAR A CORTO PLAZO	\$.00	\$.00
Suma PASIVO CIRCULANTE	\$ 152,367.77	\$ 129,562.89

NOTAS AL ESTADO DE ACTIVIDADES

Ingresos de Gestión

No aplica

Gastos v Otras Pérdidas:

Comprende el importe del gasto por servicios personales, materiales, suministros y servicios generales necesarios para el funcionamiento del Instituto.

Concepto	2022	2021
GASTOS DE FUNCIONAMIENTO	\$ 3,840,464.03	\$ 2,774,840.11
TRANSFERENCIAS, ASIGNACIONES, SUBSIDIOS Y OTRAS AYUDAS	\$.00	\$.00
PARTICIPACIONES Y APORTACIONES	\$.00	\$.00
INTERESES, COMISIONES Y OTROS GASTOS DE LA DEUDA PÚBLICA	\$.00	\$.00
OTROS GASTOS Y PÉRDIDAS EXTRAORDINARIAS	\$.00	\$.00
Suma de GASTOS Y OTRAS PÉRDIDAS	\$ 3,840,464.03	\$ 2,774,840.11

Concepto	2022	2021
SERVICIOS PERSONALES	\$ 3,519,590.88	\$ 2,451,553.27
MATERIALES Y SUMINISTROS	\$ 110,041.51	\$ 37,121.92
SERVICIOS GENERALES	\$ 210,831.64	\$ 286,164.92

ESTADO DE VARIACIÓN EN LA HACIENDA PÚBLICA

No aplica

NOTAS AL ESTADO DE FLUJOS DE EFECTIVO

Efectivo y equivalentes

Concepto	2022	2021
BANCOS/TESORERÍA	376,863.52	\$ 134,485.33
BANCOS/DEPENDENCIAS Y OTROS	\$.00	\$.00
INVERSIONES TEMPORALES (HASTA 3 M)	0.00	\$.00
FONDOS CON AFECTACIÓN ESPECÍFICA	0.00	\$.00
DEPÓSITOS DE FONDOS DE TERCEROS	\$.00	\$ 5,000.00
Total de EFECTIVO Y EQUIVALENTES	\$ 376,863.52	\$ 139,485.33

b) NOTAS DE MEMORIA (CUENTAS DE ORDEN)

Registran eventos que, si bien no representan hechos económico-financieros que alteren el patrimonio y por lo tanto los resultados del Instituto, informan sobre

circunstancias contingentes o eventuales de importancia respecto a éste, que en determinadas condiciones, pueden producir efectos patrimoniales en el mismo.

Avales v Garantías

No aplica

Juicios

No aplica

Cuentas de Ingresos Presupuestarias

CUENTA CONTABLE	CUENTAS DE ORDEN PRESUPUESTARIAS	2022
8.1	LEY DE INGRESOS	0.00
8.1.1	LEY DE INGRESOS ESTIMADA	4,055,000.00
8.1.2	LEY DE INGRESOS POR EJECUTAR	-
8.1.3	MODIFICACIONES A LA LEY DE INGRESOS ESTIMADA	-
8.1.4	LEY DE INGRESOS DEVENGADA	\$ 4,055,000.00
8.1.5	LEY DE INGRESOS RECAUDADA	\$ 4,055,000.00

Cuentas de Egresos Presupuestarias

CUENTA CONTABLE	CUENTAS DE ORDEN PRESUPUESTARIAS	2022
8.2	PRESUPUESTO DE EGRESOS	
8.2.1	PRESUPUESTO DE EGRESOS APROBADO	4,091,567.05
8.2.2	PRESUPUESTO DE EGRESOS POR EJERCER	217,522.82
8.2.3	MODIFICACIONES AL PRESUPUESTO DE EGRESOS APROBADO	0.00
8.2.4	PRESUPUESTO DE EGRESOS COMPROMETIDO	\$ 3,874,044.23
8.2.5	PRESUPUESTO DE EGRESOS DEVENGADO	\$ 3,839,586.53
8.2.6	PRESUPUESTO DE EGRESOS EJERCIDO	\$ 3,817,617.92
8.2.7	PRESUPUESTO DE EGRESOS PAGADO	\$ 3,817,617.92

c) NOTAS DE GESTIÓN ADMINISTRATIVA

1. Introducción

Los Estados Financieros de los entes públicos, proveen de información financiera a los principales usuarios de la misma, al Congreso y a los ciudadanos.

El objetivo del presente documento es la revelación del contexto y de los aspectos económicos-financieros más relevantes que influyeron en las decisiones del periodo, y que deberán ser considerados en la elaboración de los estados financieros para la mayor comprensión de los mismos y sus particularidades.

De esta manera, se informa y explica la respuesta del gobierno a las condiciones relacionadas con la información financiera de cada período; además, de exponer aquellas políticas que podrían afectar la toma de decisiones en períodos posteriores.

2. Panorama Económico y Financiero

El Ayuntamiento de Colima procurará que los Subsidios y Aportaciones sean suficientes para satisfacer las necesidades mínimas de operación del Instituto. Para tal efecto el Instituto, elaborará, debidamente motivado y fundamentado, su Presupuesto Anual de Egresos, el cual una vez que ha sido aprobado por el Consejo es remitido al Presidente de la Junta para que sea presentado al Cabildo para que dictamine su consecuencia.

3. Autorización e Historia

El acuerdo del H. Cabildo que crea el Instituto de Planeación para el Municipio de Colima es publicado en el Periódico Oficial "El Estado de Colima" el día 15 de Abril de 2006.

4. Organización y Objeto Social

a) Objeto social.

El Instituto tiene por Objeto:

I.- Auxiliar al Ayuntamiento en el cumplimiento de las funciones que le confiere la legislación competente en materia urbana, ambiental y de planeación, emitiendo opiniones, dictámenes y recomendaciones al propio Ayuntamiento para su análisis y aprobación en su caso;

II.- Asesorar al Ayuntamiento en materia de Planeación Integral con visión a corto, mediano y largo plazo;

III.- Promover la Planeación participativa, coordinado con el COPLADEMUN la consulta a la ciudadanía, dependencias y entidades paramunicipales, con la finalidad de elaborar, actualizar o modificar el Sistema Municipal de Planeación;

IV.- Asesorar técnicamente al Ayuntamiento y dependencias del gobierno municipal en la instrumentación y aplicación de normas y disposiciones del Sistema Municipal de Planeación y sus derivados;

V.- Diseñar la metodología para la elaboración de los planes, programas y demás instrumentos del Sistema Municipal de Planeación, así como los proyectos de investigación y sistemas de información, que den sustento a los mismos;

VI.- Difundir el Sistema Municipal de Planeación, los proyectos de investigación y los sistemas de información;

VII.- Orientar, coordinar e impulsar la participación ciudadana, en la elaboración de planes, programas y proyectos.

b) Ejercicio Fiscal

El ejercicio fiscal comprende un año calendario

c) Régimen Jurídico

El Instituto de Planeación para el Municipio de Colima es un organismo público descentralizado de la administración pública municipal, con personalidad jurídica y patrimonios propios.

d) Consideraciones Fiscales

Es una Persona Moral sin fines de lucro, con la obligación de retener y enterar los impuestos retenidos a terceros.

Está obligado a presentar declaraciones de retenciones de ISR a terceros.

e) Estructura Organizacional Básica

Para la administración del Instituto, el Presidente de la Junta de Gobierno nombrará un Director General, quien deberá ser Arquitecto o Ingeniero, con especialidad en desarrollo urbano. El Director General durará en su cargo por un periodo de 5 años y está integrada como sigue:

- I.- Dirección General
- II.- Coordinación de Desarrollo Económico y Social
- III.- Coordinación de Ordenamiento Territorial y Ambiental
- IV.- Coordinación de Movilidad
- V.- Coordinación de Geoestadística e Informática
- VI.- Coordinación de Planeación y Diseño Urbano
- VII.- Coordinación de Resiliencia Urbana
- VIII.- Contaduría
- IX.- Jefatura de Comunicación Social
- X.- Analista Técnico Economía y Sociedad
- XI.- Analista Técnico Planeación Ambiental
- XII.- Analista Técnico Diseño Urbano
- XIII.- Analista Técnico Geomática
- XIV.- Analista Técnico Planeación Comunitaria

5. Bases de Preparación de los Estados Financieros

El 31 de diciembre de 2008 fue publicada en el Diario Oficial de la Federación la Ley General de Contabilidad Gubernamental, que tiene como objeto establecer los criterios generales que regirán la Contabilidad Gubernamental y la emisión de información financiera de los entes públicos, con el fin de lograr su adecuada armonización, para facilitar a los entes públicos el registro y fiscalización de los activos, pasivos, ingresos, gastos y en general, contribuir a medir la eficacia, economía y eficiencia del gasto e ingresos públicos.

Los entes públicos deberán generar y presentar periódicamente conforme a lo establecido en la Ley General de Contabilidad Gubernamental y las resoluciones del CONAC, los siguientes estados de información contable:

Estado de Situación Financiera

Estado de Actividades

Estado de Variaciones en la Hacienda Pública/Patrimonio

Estado de Flujo de Efectivo

Estados de Cambios en la Situación Financiera

Estado Analítico del Activo

Estado Analítico de la Deuda u Otros Pasivos

Informe Sobre Pasivos Contingentes

Estado Analítico de Ingresos

Estado sobre el Ejercicio del Presupuesto por ente público/ramo o dependencia

Estado sobre el Ejercicio del Presupuesto por ente público/capítulo del gasto

Estado sobre el Ejercicio del Presupuesto por ramo o dependencia/unidad responsable

Estado sobre el Ejercicio del Presupuesto por ramo o dependencia/unidad responsable/capítulo y concepto del gasto

Notas a los estados financieros

6. Políticas de Contabilidad Significativas

Las políticas de contabilidad que aplica el Instituto, están conformadas por el conjunto de registros, procedimientos, criterios e informes estructurados sobre la base de principios técnicos comunes destinados a captar, valorar, registrar, clasificar, informar e interpretar las transacciones y eventos que, derivados de la actividad económica modifican la situación económica, financiera y patrimonial del Instituto.

7. Posición en Moneda Extranjera y Protección por Riesgo Cambiario

Los diversos eventos económicos, identificables y cuantificables que afectan los bienes e inversiones, obligaciones y pasivos, así como el patrimonio del Instituto se realizan en Moneda Nacional.

8. Reporte Analítico del Activo

- a) Vida útil o porcentajes de depreciación, deterioro o amortización utilizados en los diferentes tipos de activos. No se contemplaron depreciaciones para este ejercicio fiscal.
- b) Cambios en el porcentaje de depreciación o valor residual de los activos. No se contemplaron depreciaciones para este ejercicio fiscal.
- c) Importe de los gastos capitalizados en el ejercicio, tanto financieros como de investigación y desarrollo. No se capitalizaron gastos financieros, de investigación y desarrollo.
- d) Riesgos por tipo de cambio o tipo de interés de las inversiones financieras. No se cuenta con inversiones en moneda extranjera.
- e) Valor activado en el ejercicio de los bienes construidos por la entidad. No se tiene bienes construidos por el Instituto.
- f) Otras; No aplicó
- g) Desmantelamiento de Activos. No se realizaron desmantelamientos de activos.
- h) Administración de activos; Organización de rutas de trabajo a través del establecimiento de metas, criterios y acciones que nos lleven a la utilización

de una manera mas efectiva.

9. Fideicomisos, Mandatos y Análogos

No aplica

10. Reporte de la Recaudación

El ingreso medular de los recursos del Instituto es el Subsidio otorgado por el Ayuntamiento de Colima.

11. Información sobre la Deuda y el Reporte Analítico de la Deuda

El Instituto de Planeación para el Municipio de Colima No cuenta con deuda.

12. Calificaciones otorgadas

Nos se cuenta con certificación

13. Proceso de Mejora

Sabemos cuales son las necesidades de nuestro municipio y trabajamos para que se mejoren. Una de las prioridades es que haya un desarrollo humano solidario para lograr una mayor igualdad y armonia social

En este gran proyecto contemplamos un crecimiento armónico que no atente contra el medio ambiente ni genere situaciones de riesgo para la población, haciendo políticas sustentables basadas en estudios modernos para apuntalar una visión que proteja y equilibre el futuro de todos.

14. Información por Segmentos

No se generó información segmentada


15. Eventos Posteriores al Cierre

No se generaron eventos posteriores al cierre


16. Partes Relacionadas

No existen Partes Relacionadas

17. Responsabilidad Sobre la Presentación Razonable de la Información Contable



ING. JOSÉ DE JESÚS SÁNCHEZ ROMO
DIRECTOR GENERAL



C.P.CF. VÍCTOR ALEJANDRO SOLANO PÉREZ
CONTADOR

"BAJO PROTESTA DE DECIR VERDAD DECLARAMOS QUE LOS ESTADOS FINANCIEROS Y SUS NOTAS SON RAZONABLEMENTE CORRECTOS Y SON RESPONSABILIDAD DEL EMISOR"

Concepto	Egresos					Subejercicio 6 = (3 - 4)
	Aprobado	Ampliaciones/ (Reducciones)	Modificado	Devengado	Pagado	
	1	2	3 = (1 + 2)	4	5	
Programas	4,091,567.05	0.00	4,091,567.05	3,840,464.03	3,817,617.92	251,103.02
Subsidios: Sector Social y Privado o Entidades Federativas y Municipios	0.00	0.00	0.00	0.00	0.00	0.00
Sujetos a Reglas de Operación	0.00	0.00	0.00	0.00	0.00	0.00
Otros Subsidios	0.00	0.00	0.00	0.00	0.00	0.00
Desempeño de las Funciones	4,091,567.05	0.00	4,091,567.05	3,840,464.03	3,817,617.92	251,103.02
Prestación de Servicios Públicos	0.00	0.00	0.00	0.00	0.00	0.00
Provisión de Bienes Públicos	0.00	0.00	0.00	0.00	0.00	0.00
Planeación, seguimiento y evaluación de políticas públicas	4,091,567.05	0.00	4,091,567.05	3,840,464.03	3,817,617.92	251,103.02
Promoción y fomento	0.00	0.00	0.00	0.00	0.00	0.00
Regulación y supervisión	0.00	0.00	0.00	0.00	0.00	0.00
Funciones de las Fuerzas Armadas (Únicamente Gobierno Federal)	0.00	0.00	0.00	0.00	0.00	0.00
Específicos	0.00	0.00	0.00	0.00	0.00	0.00
Proyectos de Inversión	0.00	0.00	0.00	0.00	0.00	0.00
Administrativos y de Apoyo	0.00	0.00	0.00	0.00	0.00	0.00
Apoyo al proceso presupuestario y para mejorar la eficiencia institucional	0.00	0.00	0.00	0.00	0.00	0.00
Apoyo a la función pública y al mejoramiento de la gestión	0.00	0.00	0.00	0.00	0.00	0.00
Operaciones ajenas	0.00	0.00	0.00	0.00	0.00	0.00
Compromisos	0.00	0.00	0.00	0.00	0.00	0.00
Obligaciones de cumplimiento de resolución jurisdiccional	0.00	0.00	0.00	0.00	0.00	0.00
Desastres Naturales	0.00	0.00	0.00	0.00	0.00	0.00
Obligaciones	0.00	0.00	0.00	0.00	0.00	0.00
Pensiones y jubilaciones	0.00	0.00	0.00	0.00	0.00	0.00
Aportaciones a la seguridad social	0.00	0.00	0.00	0.00	0.00	0.00
Aportaciones a fondos de estabilización	0.00	0.00	0.00	0.00	0.00	0.00
Aportaciones a fondos de inversión y reestructura de pensiones	0.00	0.00	0.00	0.00	0.00	0.00
Programas de Gasto Federalizado (Gobierno Federal)	0.00	0.00	0.00	0.00	0.00	0.00
Gasto Federalizado	0.00	0.00	0.00	0.00	0.00	0.00
Participaciones a entidades federativas y municipios	0.00	0.00	0.00	0.00	0.00	0.00
Costo financiero, deuda o apoyos a deudores y ahorradores de la banca	0.00	0.00	0.00	0.00	0.00	0.00
Adeudos de ejercicios fiscales anteriores	0.00	0.00	0.00	0.00	0.00	0.00
Total del Gasto	4,091,567.05	0.00	4,091,567.05	3,840,464.03	3,817,617.92	251,103.02

"Bajo protesta de decir verdad declaramos que los estados financieros y sus notas son razonablemente correctas y son responsabilidad del emisor"

ING. JOSE DE JESUS SANCHEZ ROMO
DIRECTOR GENERAL


C.P. VICTOR ALEJANDRO SOLANO PEREZ
CONTADOR

Rubro de Ingresos	Ingreso					Diferencia
	Estimado	Ampliaciones y Reducciones	Modificado	Devengado	Recaudado	
	(1)	(2)	(3= 1 + 2)	(4)	(5)	
Impuestos	0.00	0.00	0.00	0.00	0.00	0.00
Cuotas y Aportaciones de Seguridad Social	0.00	0.00	0.00	0.00	0.00	0.00
Contribuciones de Mejoras	0.00	0.00	0.00	0.00	0.00	0.00
Derechos	0.00	0.00	0.00	0.00	0.00	0.00
Productos	0.00	0.00	0.00	0.00	0.00	0.00
Aprovechamientos	0.00	0.00	0.00	0.00	0.00	0.00
Ingresos por Venta de Bienes, Prestación de Servicios y Otros Ingresos	0.00	0.00	0.00	0.00	0.00	0.00
Participaciones, Aportaciones, Convenios, Incentivos Derivados de la Colaboración Fiscal y Fondos Distintos de Aportaciones	0.00	0.00	0.00	0.00	0.00	0.00
Transferencias, Asignaciones, Subsidios y Subvenciones, y Pensiones y Jubilaciones	4,055,000.00	0.00	4,055,000.00	4,055,000.00	4,055,000.00	0.00
Ingresos Derivados de Financiamientos	0.00	0.00	0.00	0.00	0.00	0.00
Total	4,055,000.00	0.00	4,055,000.00	4,055,000.00	4,055,000.00	0.00
Ingresos excedentes						0.00

Estado Analítico de Ingresos Por Fuente de Financiamiento	Ingreso					Diferencia
	Estimado	Ampliaciones y Reducciones	Modificado	Devengado	Recaudado	
	(1)	(2)	(3= 1 + 2)	(4)	(5)	
Ingresos del Poder Ejecutivo Federal o Estatal y de los Municipios	4,055,000.00	0.00	4,055,000.00	4,055,000.00	4,055,000.00	0.00
Impuestos	0.00	0.00	0.00	0.00	0.00	0.00
Cuotas y Aportaciones de Seguridad Social	0.00	0.00	0.00	0.00	0.00	0.00
Contribuciones de Mejoras	0.00	0.00	0.00	0.00	0.00	0.00
Derechos	0.00	0.00	0.00	0.00	0.00	0.00
Productos	0.00	0.00	0.00	0.00	0.00	0.00
Aprovechamientos	0.00	0.00	0.00	0.00	0.00	0.00
Participaciones, Aportaciones, Convenios, Incentivos Derivados de la Colaboración Fiscal y Fondos Distintos de Aportaciones	0.00	0.00	0.00	0.00	0.00	0.00
Transferencias, Asignaciones, Subsidios y Subvenciones, y Pensiones y Jubilaciones	4,055,000.00	0.00	4,055,000.00	4,055,000.00	4,055,000.00	0.00
Ingresos de los Entes Públicos de los Poderes Legislativo y Judicial, de los Organos Autónomos y del Sector Paraestatal o Paramunicipal, así como de las Empresas Productivas del Estado	0.00	0.00	0.00	0.00	0.00	0.00
Cuotas y Aportaciones de Seguridad Social	0.00	0.00	0.00	0.00	0.00	0.00
Productos	0.00	0.00	0.00	0.00	0.00	0.00
Ingresos por Venta de Bienes, Prestación de Servicios y Otros Ingresos	0.00	0.00	0.00	0.00	0.00	0.00
Transferencias, Asignaciones, Subsidios y Subvenciones, y Pensiones y Jubilaciones	0.00	0.00	0.00	0.00	0.00	0.00
Ingresos derivados de financiamiento	0.00	0.00	0.00	0.00	0.00	0.00
Ingresos Derivados de Financiamientos	0.00	0.00	0.00	0.00	0.00	0.00
Total	4,055,000.00	0.00	4,055,000.00	4,055,000.00	4,055,000.00	0.00
Ingresos excedentes						0.00

"Bajo protesta de decir verdad declaramos que los estados financieros y sus notas son razonablemente correctas y son responsabilidad del emisor"

ING. JOSÉ DE JESÚS SÁNCHEZ ROMO
DIRECTOR GENERAL

C. JOSÉ VICTOR ALEJANDRO SOLANO PÉREZ
CONTADOR

Concepto	Egresos					Subejercicio 6 = (3 - 4)
	Aprobado	Ampliaciones/ (Reducciones)	Modificado	Devengado	Pagado	
	1	2	3 = (1 + 2)	4	5	
Sin Ramo/Dependencia	4,091,567.05	0.00	4,091,567.05	3,840,464.03	3,817,617.92	251,103.02
DIRECCIÓN GENERAL	4,091,567.05	0.00	4,091,567.05	3,840,464.03	3,817,617.92	251,103.02
Total del Gasto	4,091,567.05	0.00	4,091,567.05	3,840,464.03	3,817,617.92	251,103.02

"Bajo protesta de decir verdad declaramos que los estados financieros y sus notas son
razonablemente correctas y son responsabilidad del emisor"

ING. JOSÉ DE JESÚS SÁNCHEZ ROMO
DIRECTOR GENERAL


G.T. VÍCTOR ALEJANDRO SOLANO PÉREZ
CONTADOR




Cuenta Pública 2022
 Sector Paraestatal del Gobierno (Federal/Estatal/Municipal) de INSTITUTO DE PLANEACIÓN PARA EL MUNICIPIO DE COLIMA
 Estado Analítico del Ejercicio del Presupuesto de Egresos
 Clasificación Administrativa
 Del 1 de Enero al 31 de Diciembre de 2022

Concepto	Egresos					Subejercicio
	Aprobado	Ampliaciones/ (Reducciones)	Modificado	Devengado	Pagado	
	1	2	3 = (1 + 2)	4	5	
Entidades Paraestatales y Fideicomisos No Empresariales y No Financieros	0.00	0.00	0.00	0.00	0.00	0.00
Instituciones Públicas de la Seguridad Social	0.00	0.00	0.00	0.00	0.00	0.00
Entidades Paraestatales Empresariales No Financieras con Participación Estatal Mayoritaria	0.00	0.00	0.00	0.00	0.00	0.00
Fideicomisos Empresariales No Financieros con Participación Estatal Mayoritaria	0.00	0.00	0.00	0.00	0.00	0.00
Entidades Paraestatales Empresariales Financieras Monetarias con Participación Estatal Mayoritaria	0.00	0.00	0.00	0.00	0.00	0.00
Entidades Paraestatales Empresariales Financieras No Monetarias con Participación Estatal Mayoritaria	0.00	0.00	0.00	0.00	0.00	0.00
Fideicomisos Financieros Públicos con Participación Estatal Mayoritaria	0.00	0.00	0.00	0.00	0.00	0.00
Total del Gasto	0.00	0.00	0.00	0.00	0.00	0.00

"Bajo protesta de decir verdad declaramos que los Estados Financieros y sus notas, son razonablemente correctos y son responsabilidad del emisor."




 ING. JOSÉ DE JESÚS SÁNCHEZ ROMO
 DIRECTOR GENERAL



 C.P. VÍCTOR ALEJANDRO SOLANO PÉREZ
 CONTADOR

Concepto	Egresos					Subejercicio
	Aprobado	Ampliaciones/ (Reducciones)	Modificado	Devengado	Pagado	
	1	2	3 = (1 + 2)	4	5	
Poder Ejecutivo	4,091,567.05	0.00	4,091,567.05	3,840,464.03	3,817,617.92	251,103.02
Poder Legislativo	0.00	0.00	0.00	0.00	0.00	0.00
Poder Judicial	0.00	0.00	0.00	0.00	0.00	0.00
Organos Autónomos	0.00	0.00	0.00	0.00	0.00	0.00
Total del Gasto	4,091,567.05	0.00	4,091,567.05	3,840,464.03	3,817,617.92	251,103.02

"Bajo protesta de decir verdad declaramos que los estados financieros y sus notas son
 razonablemente correctas y son responsabilidad del emisor"



ING. JOSÉ DE JESÚS SÁNCHEZ ROMO
 DIRECTOR GENERAL



C. P. CF. VÍCTOR ALEJANDRO SOLANO PÉREZ
 CONTADOR

Cuenta Pública 2022
INSTITUTO DE PLANEACIÓN PARA EL MUNICIPIO DE COLIMA
Estado Analítico del Ejercicio del Presupuesto de Egresos
Clasificación por Objeto del Gasto (Capítulo y Concepto)
Del 01 de Enero al 31 de Diciembre de 2022

Concepto	Egresos					Subejercicio 6 = (3 - 4)
	Aprobado	Ampliaciones/ (Reducciones)	Modificado	Devengado	Pagado	
	1	2	3 = (1 + 2)	4	5	
Servicios Personales	3,644,792.68	0.00	3,644,792.68	3,519,590.88	3,503,686.27	125,201.80
Remuneraciones al Personal de Carácter Permanente	1,160,182.32	-100,000.00	1,060,182.32	1,046,782.80	1,046,782.80	13,399.52
Remuneraciones al Personal de Carácter Transitorio	1,527,872.40	32,280.00	1,560,152.40	1,501,830.47	1,501,830.47	58,321.93
Remuneraciones Adicionales y Especiales	619,381.35	67,720.00	687,101.35	672,128.95	672,128.95	14,972.40
Seguridad Social	47,160.00	0.00	47,160.00	41,368.56	36,288.56	5,791.44
Otras Prestaciones Sociales y Económicas	290,196.61	0.00	290,196.61	257,480.10	246,655.49	32,716.51
Previsiones	0.00	0.00	0.00	0.00	0.00	0.00
Pago de Estímulos a Servidores Públicos	0.00	0.00	0.00	0.00	0.00	0.00
Materiales y Suministros	74,000.00	62,200.00	136,200.00	110,041.51	110,041.51	26,158.49
Materiales de Administración, Emisión de Documentos y Artículos Oficiales	27,000.00	23,000.00	50,000.00	42,568.36	42,568.36	7,431.64
Alimentos y Utensilios	8,000.00	9,000.00	17,000.00	15,808.47	15,808.47	1,191.53
Materias Primas y Materiales de Producción y Comercialización	0.00	0.00	0.00	0.00	0.00	0.00
Materiales y Artículos de Construcción y de Reparación	1,000.00	4,000.00	5,000.00	4,018.94	4,018.94	981.06
Productos Químicos, Farmacéuticos y de Laboratorio	0.00	0.00	0.00	0.00	0.00	0.00
Combustibles, Lubricantes y Aditivos	29,000.00	0.00	29,000.00	23,491.21	23,491.21	5,508.79
Vestuario, Blancos, Prendas de Protección y Artículos Deportivos	0.00	7,200.00	7,200.00	6,556.80	6,556.80	643.20
Materiales y Suministros Para Seguridad Menores	0.00	0.00	0.00	0.00	0.00	0.00
Herramientas, Refacciones y Accesorios	9,000.00	19,000.00	28,000.00	17,597.73	17,597.73	10,402.27
Servicios Generales	372,774.37	-68,700.00	304,074.37	210,831.64	203,890.14	93,242.73
Servicios Básicos	30,000.00	500.00	30,500.00	27,792.21	26,914.71	2,707.79
Servicios de Arrendamiento	101,500.00	-53,000.00	48,500.00	30,041.52	30,041.52	18,458.48
Servicios Profesionales, Científicos, Técnicos y Otros Servicios	170,000.00	-55,500.00	114,500.00	77,957.81	77,957.81	36,542.19
Servicios Financieros, Bancarios y Comerciales	15,000.00	-1,000.00	14,000.00	11,604.64	11,604.64	2,395.36
Servicios de Instalación, Reparación, Mantenimiento y Conservación	7,185.76	8,900.00	16,085.76	11,878.40	11,878.40	4,207.36
Servicios de Comunicación Social y Publicidad	0.00	0.00	0.00	0.00	0.00	0.00
Servicios de Traslado y Viáticos	15,000.00	18,500.00	33,500.00	8,531.95	8,531.95	24,968.05
Servicios Oficiales	0.00	0.00	0.00	0.00	0.00	0.00
Otros Servicios Generales	34,088.61	12,900.00	46,988.61	43,025.11	36,961.11	3,963.50
Transferencias, Asignaciones, Subsidios y Otras Ayudas	0.00	0.00	0.00	0.00	0.00	0.00
Transferencias Internas y Asignaciones al Sector Público	0.00	0.00	0.00	0.00	0.00	0.00
Transferencias al Resto del Sector Público	0.00	0.00	0.00	0.00	0.00	0.00
Subsidios y Subvenciones	0.00	0.00	0.00	0.00	0.00	0.00
Ayudas Sociales	0.00	0.00	0.00	0.00	0.00	0.00
Pensiones y Jubilaciones	0.00	0.00	0.00	0.00	0.00	0.00
Transferencias a Fideicomisos, Mandatos y Otros Análogos	0.00	0.00	0.00	0.00	0.00	0.00
Transferencias a la Seguridad Social	0.00	0.00	0.00	0.00	0.00	0.00
Donativos	0.00	0.00	0.00	0.00	0.00	0.00



Transferencias al Exterior	0.00	0.00	0.00	0.00	0.00	0.00
Bienes Muebles, Inmuebles e Intangibles	0.00	6,500.00	6,500.00	0.00	0.00	6,500.00
Mobiliario y Equipo de Administración	0.00	6,500.00	6,500.00	0.00	0.00	6,500.00
Mobiliario y Equipo Educacional y Recreativo	0.00	0.00	0.00	0.00	0.00	0.00
Equipo e Instrumental Médico y de Laboratorio	0.00	0.00	0.00	0.00	0.00	0.00
Vehículos y Equipo de Transporte	0.00	0.00	0.00	0.00	0.00	0.00
Equipo de Defensa y Seguridad	0.00	0.00	0.00	0.00	0.00	0.00
Maquinaria, Otros Equipos y Herramientas	0.00	0.00	0.00	0.00	0.00	0.00
Activos Biológicos	0.00	0.00	0.00	0.00	0.00	0.00
Bienes Inmuebles	0.00	0.00	0.00	0.00	0.00	0.00
Activos Intangibles	0.00	0.00	0.00	0.00	0.00	0.00
Inversión Pública	0.00	0.00	0.00	0.00	0.00	0.00
Obra Pública en Bienes de Dominio Público	0.00	0.00	0.00	0.00	0.00	0.00
Obra Pública en Bienes Propios	0.00	0.00	0.00	0.00	0.00	0.00
Proyectos Productivos y Acciones de Fomento	0.00	0.00	0.00	0.00	0.00	0.00
Inversiones Financieras y Otras Provisiones	0.00	0.00	0.00	0.00	0.00	0.00
Inversiones Para el Fomento de Actividades Productivas	0.00	0.00	0.00	0.00	0.00	0.00
Acciones y Participaciones de Capital	0.00	0.00	0.00	0.00	0.00	0.00
Compra de Títulos y Valores	0.00	0.00	0.00	0.00	0.00	0.00
Concesión de Préstamos	0.00	0.00	0.00	0.00	0.00	0.00
Inversiones en Fideicomisos, Mandatos y Otros Análogos	0.00	0.00	0.00	0.00	0.00	0.00
Otras Inversiones Financieras	0.00	0.00	0.00	0.00	0.00	0.00
Provisiones para Contingencias y Otras Erogaciones Especiales	0.00	0.00	0.00	0.00	0.00	0.00
Participaciones y Aportaciones	0.00	0.00	0.00	0.00	0.00	0.00
Participaciones	0.00	0.00	0.00	0.00	0.00	0.00
Aportaciones	0.00	0.00	0.00	0.00	0.00	0.00
Convenios	0.00	0.00	0.00	0.00	0.00	0.00
Deuda Pública	0.00	0.00	0.00	0.00	0.00	0.00
Amortización de la Deuda Pública	0.00	0.00	0.00	0.00	0.00	0.00
Intereses de la Deuda Pública	0.00	0.00	0.00	0.00	0.00	0.00
Comisiones de la Deuda Pública	0.00	0.00	0.00	0.00	0.00	0.00
Gastos de la Deuda Pública	0.00	0.00	0.00	0.00	0.00	0.00
Costo por Coberturas	0.00	0.00	0.00	0.00	0.00	0.00
Apoyos Financieros	0.00	0.00	0.00	0.00	0.00	0.00
Adeudos de Ejercicios Fiscales Anteriores (Adefas)	0.00	0.00	0.00	0.00	0.00	0.00
Total del Gasto	4,091,567.05	0.00	4,091,567.05	3,840,464.03	3,817,617.92	251,103.02

"Bajo protesta de decir verdad declaramos que los estados financieros y sus notas son razonablemente correctas y son responsabilidad del emisor"

ING. JOSE DE JESUS SANCHEZ ROMO
DIRECTOR GENERAL

C.P. GE VICTOR ALEJANDRO SOLANO PÉREZ
CONTADOR

Concepto	Egresos					Subejercicio
	Aprobado	Ampliaciones/ (Reducciones)	Modificado	Devengado	Pagado	
	1.00	2.00	3 = (1 + 2)	4.00	5.00	
Gasto Corriente	\$4,091,567.05	-\$6,500.00	\$4,085,067.05	\$3,840,464.03	\$3,817,617.92	\$244,603.02
Gasto de Capital	\$0.00	\$6,500.00	\$6,500.00	\$0.00	\$0.00	\$6,500.00
Amortización de la Deuda y Disminución de Pasivos	\$0.00	\$0.00	\$0.00	\$0.00	\$0.00	\$0.00
Pensiones y Jubilaciones	\$0.00	\$0.00	\$0.00	\$0.00	\$0.00	\$0.00
Participaciones	\$0.00	\$0.00	\$0.00	\$0.00	\$0.00	\$0.00
Total del Gasto	\$4,091,567.05	\$0.00	\$4,091,567.05	\$3,840,464.03	\$3,817,617.92	\$251,103.02

"Bajo protesta de decir verdad declaramos que los estados financieros y sus notas son razonablemente correctas y son responsabilidad del emisor"

ING. JOSÉ DE JESÚS SANCHEZ ROMO
DIRECTOR GENERAL

C.P. CF. VÍCTOR ALEJANDRO SOLANO PÉREZ
CONTADOR

Concepto	Egresos					Subejercicio 6 = (3 - 4)
	Aprobado	Ampliaciones/ (Reducciones)	Modificado	Devengado	Pagado	
	1	2	3 = (1 + 2)	4	5	
Gobierno	4,091,567.05	0.00	4,091,567.05	3,840,464.03	3,817,617.92	251,103.02
Legislación	0.00	0.00	0.00	0.00	0.00	0.00
Justicia	0.00	0.00	0.00	0.00	0.00	0.00
Coordinación de la Política de Gobierno	0.00	0.00	0.00	0.00	0.00	0.00
Relaciones Exteriores	0.00	0.00	0.00	0.00	0.00	0.00
Asuntos Financieros y Hacendarios	0.00	0.00	0.00	0.00	0.00	0.00
Seguridad Nacional	0.00	0.00	0.00	0.00	0.00	0.00
Asuntos de Orden Público y de Seguridad Interior	0.00	0.00	0.00	0.00	0.00	0.00
Otros Servicios Generales	4,091,567.05	0.00	4,091,567.05	3,840,464.03	3,817,617.92	251,103.02
Desarrollo Social	0.00	0.00	0.00	0.00	0.00	0.00
Protección Ambiental	0.00	0.00	0.00	0.00	0.00	0.00
Vivienda y Servicios a la Comunidad	0.00	0.00	0.00	0.00	0.00	0.00
Salud	0.00	0.00	0.00	0.00	0.00	0.00
Recreación, Cultura y Otras Manifestaciones Sociales	0.00	0.00	0.00	0.00	0.00	0.00
Educación	0.00	0.00	0.00	0.00	0.00	0.00
Protección Social	0.00	0.00	0.00	0.00	0.00	0.00
Otros Asuntos Sociales	0.00	0.00	0.00	0.00	0.00	0.00
Desarrollo Económico	0.00	0.00	0.00	0.00	0.00	0.00
Asuntos Económicos, Comerciales y Laborales en General	0.00	0.00	0.00	0.00	0.00	0.00
Agropecuaria, Silvicultura, Pesca y Caza	0.00	0.00	0.00	0.00	0.00	0.00
Combustibles y Energía	0.00	0.00	0.00	0.00	0.00	0.00
Minería, Manufacturas y Construcción	0.00	0.00	0.00	0.00	0.00	0.00
Transporte	0.00	0.00	0.00	0.00	0.00	0.00
Comunicaciones	0.00	0.00	0.00	0.00	0.00	0.00
Turismo	0.00	0.00	0.00	0.00	0.00	0.00
Ciencia, Tecnología e Innovación	0.00	0.00	0.00	0.00	0.00	0.00
Otras Industrias y Otros Asuntos Económicos	0.00	0.00	0.00	0.00	0.00	0.00
Otras no Clasificadas en Funciones Anteriores	0.00	0.00	0.00	0.00	0.00	0.00
Transacciones de la Deuda Pública / Costo Financiero de la Deuda	0.00	0.00	0.00	0.00	0.00	0.00
Transferencias, Participaciones y Aportaciones entre Diferentes Niveles y Ordenes de Gobierno	0.00	0.00	0.00	0.00	0.00	0.00
Saneamiento del Sistema Financiero	0.00	0.00	0.00	0.00	0.00	0.00
Adeudos de Ejercicios Fiscales Anteriores	0.00	0.00	0.00	0.00	0.00	0.00
Total del Gasto	4,091,567.05	0.00	4,091,567.05	3,840,464.03	3,817,617.92	251,103.02

"Bajo protesta de decir verdad declaramos que los estados financieros y sus notas son razonablemente correctas y son responsabilidad del emisor"

ING. JOSÉ DE JESÚS SÁNCHEZ ROMO
DIRECTOR GENERAL

C. PROF. VÍCTOR ALEJANDRO SOLANO PÉREZ
CONTADOR

Identificación de Crédito o Instrumento	Contratación / Colocación	Amortización	Endeudamiento Neto
	A	B	C = A - B
Créditos Bancarios			
			0.00
			0.00
			0.00
			0.00
			0.00
			0.00
			0.00
			0.00
			0.00
			0.00
Total Créditos Bancarios	0.00	0.00	0.00
Otros Instrumentos de Deuda			
			0.00
			0.00
			0.00
			0.00
			0.00
			0.00
			0.00
			0.00
			0.00
			0.00
Total Otros Instrumentos de Deuda	0.00	0.00	0.00
TOTAL	0.00	0.00	0.00

"Bajo protesta de decir verdad declaramos que los estados financieros y sus notas son razonablemente correctas y son responsabilidad del emisor"

ING. JOSÉ DE JESÚS SÁNCHEZ ROMO
 DIRECTOR GENERAL

C.P. C. VÍCTOR ALEJANDRO SOLANO PÉREZ
 CONTADOR



Cuenta Pública 2022
INSTITUTO DE PLANEACIÓN PARA EL MUNICIPIO DE COLIMA
Intereses de la Deuda
Del 01 de Enero al 31 de Diciembre de 2022

Identificación de Crédito o Instrumento	Devengado	Pagado
Créditos Bancarios		
Total de intereses de Créditos Bancarios	0.00	0.00
Otros Instrumentos de Deuda		
Total de intereses de Otros Instrumentos de Deuda	0.00	0.00
TOTAL	0.00	0.00

"Bajo protesta de decir verdad declaramos que los estados financieros y sus notas son razonablemente correctas y son responsabilidad del emisor"

ING. JOSÉ DE JESÚS SÁNCHEZ ROMO
DIRECTOR GENERAL

C.P. CF. VÍCTOR ALEJANDRO SOLANO PÉREZ
CONTADOR




Cuenta Pública 2022
INSTITUTO DE PLANEACIÓN PARA EL MUNICIPIO DE COLIMA
Indicadores de Postura Fiscal
Del 01 de Enero al 31 de Diciembre de 2022
(Cifras en pesos)

Concepto	Estimado/Aprobado	Devengado	Recaudado/Pagado
I. Ingresos Presupuestarios	4,055,000.00	4,055,000.00	4,055,000.00
1. Ingresos del Gobierno de la Entidad Federativa	4,055,000.00	4,055,000.00	4,055,000.00
2. Ingresos del Sector Paraestatal	0.00	0.00	0.00
II. Egresos Presupuestarios	4,091,567.05	3,840,464.03	3,817,617.92
3. Egresos del Gobierno de la Entidad Federativa	4,091,567.05	3,840,464.03	3,817,617.92
4. Egresos del Sector Paraestatal	0.00	0.00	0.00
III. Balance Presupuestario (Superávit o Déficit) (III = I - II)	-36,567.05	214,535.97	237,382.08


Concepto	Estimado/Aprobado	Devengado	Recaudado/Pagado
III. Balance presupuestario (Superávit o Déficit)	-36,567.05	214,535.97	237,382.08
IV. Intereses, Comisiones y Gastos de la Deuda	0.00	0.00	0.00
V. Balance Primario (Superávit o Déficit) (V= III + IV)	-36,567.05	214,535.97	237,382.08

Concepto	Estimado/Aprobado	Devengado	Recaudado/Pagado
A. Financiamiento	0.00	0.00	0.00
B. Amortización de la deuda	0.00	0.00	0.00
C. Financiamiento Neto	0.00	0.00	0.00

"Bajo protesta de decir verdad declaramos que los estados financieros y sus notas son razonablemente correctas y son responsabilidad del emisor"



 ING. JOSÉ DE JESÚS SÁNCHEZ ROMO
 DIRECTOR GENERAL



 CP. VÍCTOR ALEJANDRO SOLANO PÉREZ
 CONTADOR

Cuenta Pública 2022
INSTITUTO DE PLANEACIÓN PARA EL MUNICIPIO DE COLIMA
Flujo de Fondos
Del 01 de Enero al 31 de Diciembre de 2022
(Cifras en Pesos)

Concepto	Estimado / Aprobado	Devengado	Recaudado / Pagado
Rubros de Ingresos	4,055,000.00	4,055,000.00	4,055,000.00
Impuestos	0.00	0.00	0.00
Cuotas y Aportaciones de Seguridad Social	0.00	0.00	0.00
Contribuciones de Mejoras	0.00	0.00	0.00
Derechos	0.00	0.00	0.00
Productos	0.00	0.00	0.00
Aprovechamientos	0.00	0.00	0.00
Ingresos por Venta de Bienes, Prestación de Servicios y Otros Ingresos	0.00	0.00	0.00
Participaciones, Aportaciones, Convenios, Incentivos Derivados de la Colaboración Fiscal y Fondos Distintos de Aportaciones	0.00	0.00	0.00
Transferencias, Asignaciones, Subsidios y Subvenciones, y Pensiones y Jubilaciones	4,055,000.00	4,055,000.00	4,055,000.00
Ingresos Derivados de Financiamientos	0.00	0.00	0.00
Capítulos de Gasto	4,091,567.05	3,840,464.03	3,817,617.92
Servicios Personales	3,644,792.68	3,519,590.88	3,503,686.27
Materiales y Suministros	74,000.00	110,041.51	110,041.51
Servicios Generales	372,774.37	210,831.64	203,890.14
Transferencias, Asignaciones, Subsidios y Otras Ayudas	0.00	0.00	0.00
Bienes Muebles, Inmuebles e Intangibles	0.00	0.00	0.00
Inversión Pública	0.00	0.00	0.00
Inversiones Financieras y Otras Provisiones	0.00	0.00	0.00
Participaciones y Aportaciones	0.00	0.00	0.00
Deuda Pública	0.00	0.00	0.00
Total de las operaciones	-36,567.05	214,535.97	237,382.08

"Bajo protesta de decir verdad declaramos que los Estados Financieros y sus notas, son razonablemente correctos y son responsabilidad del emisor."

ING. JOSÉ DE JESÚS SÁNCHEZ ROMO
DIRECTOR GENERAL

C.P. CF. VÍCTOR ALEJANDRO SOLANO PÉREZ
CONTADOR

INSTITUTO DE PLANEACIÓN PARA EL MUNICIPIO DE COLIMA

Programas y Proyectos de Inversión

Periodo que se reporta: Del 01/Enero/2022 al 31/Diciembre/2022

C.P. HECTOR MANUEL PEREGRINA SÁNCHEZ
TESORERO DEL H. AYUNTAMIENTO DE COLIMA

Presente

Manifiesto, bajo protesta de decir la verdad, que el Instituto de Planeación para el Municipio de Colima no cuenta con Programas y Proyectos de Inversión

ATENTAMENTE



Ing. José de Jesús Sánchez Romo
Director General del Instituto de Planeación
para el Municipio de Colima

INSTITUTO DE PLANEACIÓN PARA EL MUNICIPIO DE COLIMA

Relación de Esquemas Bursátiles y de Coberturas Financieras


Periodo que se reporta: Del 01/Enero/2022 al 31/Diciembre/2022

C.P. HECTOR MANUEL PEREGRINA SÁNCHEZ
TESORERO DEL H. AYUNTAMIENTO DE COLIMA

Presente



Manifiesto, bajo protesta de decir la verdad, que el Instituto de Planeación para el Municipio de Colima no cuenta con Esquemas Bursátiles y Coberturas Financieras

ATENTAMENTE



Ing. José de Jesús Sánchez Romo
Director General del Instituto de Planeación
para el Municipio de Colima

H. AYUNTAMIENTO DE COLIMA
Administración 2021-2024

 		Matriz de Indicadores para Resultados (MIR) 2022							
		Programa Presupuestario: Derecho a la Ciudad DEPENDENCIA / OPD: Instituto de Planeación para el Municipio de Colima Unidad Ejecutora: Instituto de Planeación para el Municipio de Colima Eje de Gobierno: 03 Colima Limpio / 04 Colima Ordenado.							
Nivel	Resumen narrativo	Indicadores						Medios de verificación	Supuestos
		Nombre del indicador/ (Unidad)	Definición	Tipo/ Dimensión/ Ámbito	Fórmula/ Descripción de variables	Línea base Año/ Valor	Meta a realizar /Unidad de medida/Frecuencia		
FIN	La población del municipio tiene un sentido de pertinencia hacia la ciudad por lo que participa activamente en la planeación de obras, acciones y proyectos.	% de variación de la participación de la ciudadanía en la planeación, ejecución y seguimiento de las acciones, obras y proyectos.	Nos muestra el porcentaje de variación de la participación de la ciudadanía en la planeación, ejecución y seguimiento de las acciones, obras y proyectos, respecto al año anterior.	Estratégico/ Eficiencia/R resultado	$PVPCPESAOP = \frac{(NPPPESAOP - T - 1)}{T - 1} * 100$ PVPCPESAOP= Porcentaje de variación de la participación de la ciudadanía en la planeación, ejecución y seguimiento de las acciones, obras y proyectos. NPPPESAOP=Número de personas que participaron en la planeación, ejecución y seguimiento de las acciones, obras y proyectos. T 1=Año actual. T -1= Año actual -1.	N.D.	Lograr aumentar en un 20% la participación de la población en la planeación, ejecución y seguimiento de las acciones, obras y proyectos.	PAT, oficios, correos electrónicos, reporte de la Dirección de Planeación del H. Ayuntamiento, y sitios web del IPCO y del H. Ayuntamiento	La ciudadanía y las instancias de gobierno participan activamente en la planeación integral que promueve el municipio en temas de desarrollo urbano ordenado, además de acatar las disposiciones normativas en materia de planeación, y aplica los conocimientos adquiridos al recibir asesoría técnica de parte del IPCO.
PROPÓSITO	La población del municipio disfruta de un ordenamiento al crecimiento urbano que permite un mejor desarrollo integral.	Porcentaje de programas de desarrollo urbano realizados en tiempo y forma.	Nos muestra el porcentaje de programas de desarrollo urbano realizados en tiempo y forma.	Estratégico/ Eficiencia/R resultado	$PPDURTF = \frac{(NPDURTF - NPDUP)}{NPDUP} * 100$ PPDURTF=Porcentaje de programas de desarrollo urbano realizados en tiempo y forma. NPDURTF=Número de programas de desarrollo urbano realizados en tiempo y forma. NPDUP=Número de programas de desarrollo urbano programados.	N.D.	Realizar o modificar al menos 2 Programas que se relacionen con el Desarrollo Urbano.	Oficios, reporte de la Dirección de Planeación del H. Ayuntamiento, y sitios web del IPCO y del H. Ayuntamiento	Las Dependencias y la ciudadanía tienen confianza en cada una de las acciones, obras y proyectos de desarrollo urbano que planea., ejecuta y entrega el Municipio.

H. AYUNTAMIENTO DE COLIMA
Administración 2021-2024


<p>COMPONENTES C1 Asesoramiento en temas de desarrollo urbano, ambiental, económico y social.</p>	<p>Asesorar a instancias institucionales del H. Ayuntamiento, estudiantes y de la ciudadanía.</p>	<p>% de variación de la asesoría otorgada.</p>	<p>Nos muestra el porcentaje de variación de la asesoría otorgada, respecto al semestre pasado.</p>	<p>Gestión/ Eficiencia/R esultado</p>	<p>$PVAO = \frac{NAO \text{ Se } 1}{(NAO \text{ Se } -1) - 1} * 100$ PVAO=Porcentaje de variación de la asesoría otorgada. NAO=Número de asesorías otorgadas. Se 1=Semestre actual. Se -1=Semestre actual -1.</p>	<p>N.D.</p>	<p>Lograr aumentar en un 10% la asesoría otorgada.</p>	<p>Convenios de colaboración con Instituciones.</p>	<p>Las Dependencias, estudiantes y ciudadanía en general conocen a donde solicitar asesoría en temas de planeación urbana, además de utilizar los conocimientos adquiridos.</p>
<p>C2 Cartera de Proyectos</p>	<p>Desarrollar proyectos ejecutivos para ampliar y mejorar la infraestructura municipal en beneficio de la sociedad.</p>	<p>% de avance de proyectos ejecutivos y sus presupuestos realizados.</p>	<p>Nos muestra el porcentaje de avance de proyectos ejecutivos y sus presupuestos realizados, respecto a lo programado.</p>	<p>Gestión/ Eficiencia/R esultado</p>	<p>$PAPEPR = \frac{NPEPR}{NPEPP} * 100$ PAPEPR=Porcentaje de avance de proyectos ejecutivos y sus presupuestos realizados. NPEPR=Número de proyectos ejecutivos y sus presupuestos realizados. NPEPP=Número de proyectos ejecutivos y sus presupuestos programados.</p>	<p>N.D.</p>	<p>Elaborar en tiempo y forma al menos 8 proyectos ejecutivos y sus presupuestos de obras y acciones enfocados al mejoramiento urbano y movilidad.</p>	<p>Solicitudes de proyectos. Proyectos ejecutivos y sus presupuestos.</p>	<p>La población a ser beneficiada con la ejecución de obras, acciones y proyectos permite que se realicen sin interferir o entorpecer las actividades programadas para llevarlas a cabo.</p>
<p>C3 Planeación participativa y Sociabilización de obras, proyectos y acciones.</p>	<p>Desarrollar obras, proyectos y acciones con la participación y aprobación de la población.</p>	<p>% de participación de la ciudadanía en la aprobación de obras, proyectos y acciones.</p>	<p>Nos muestra el porcentaje de participación de la ciudadanía en la aprobación de obras, proyectos y acciones, respecto a lo programado.</p>	<p>Gestión/ Eficiencia/R esultado</p>	<p>$PPCAOPA = \frac{NPPAOPA}{NPPAOPAP} * 100$ PPCAOPA=Porcentaje de participación de la ciudadanía en la aprobación de obras, proyectos y acciones. NPPAOPA=Número de personas que participan en la aprobación de obras, proyectos y acciones. NPPAOPAP=Número programado de personas que participan en la aprobación de obras, proyectos y acciones.</p>	<p>N.D.</p>	<p>Lograr que al menos 10 obras, proyectos y acciones se cuenten con la participación y aprobación de la ciudadanía.</p>	<p>Documentos. Minutas de reuniones vecinales de sociabilización de obras.</p>	<p>Los habitantes de las colonias a beneficiar con alguna obra, acción o proyecto se interesan, se organizan y participan desde un inicio en reuniones para ejercer su derecho a decidir en el desarrollo de su colonia o del municipio.</p>

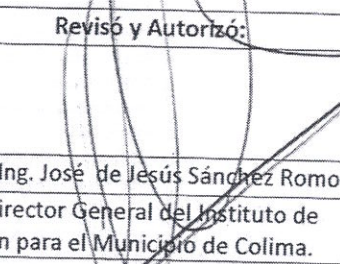
H. AYUNTAMIENTO DE COLIMA
Administración 2021-2024

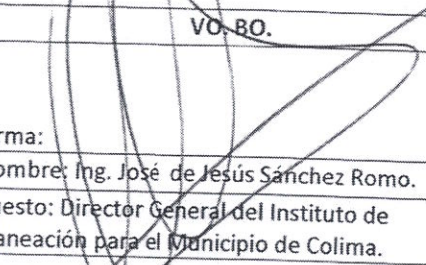
<p>ACTIVIDADES A1C1</p>	<p>Recibir solicitud y realizar asesoría a instancias institucionales del H. Ayuntamiento, estudiantes y de la ciudadanía.</p>	<p>% de solicitudes de asesoría a la ciudadanía y estudiantes realizada.</p>	<p>Nos muestra el porcentaje de solicitudes de asesoría a la ciudadanía y estudiantes realizada, respecto a lo programado</p>	<p>Gestión/ Eficiencia/R esultado</p>	<p>PSACER=(NSAACER/NSRACE R)*100 PSACER=Porcentaje de solicitudes de asesoría a la ciudadanía y estudiantes realizadas. NSACER=Número de solicitudes de asesoría atendidas a la ciudadanía y estudiantes realizadas. NTSACER Número de solicitudes recibidas de asesoría a la ciudadanía y estudiantes. PRATF=Porcentaje de reuniones a las que se asistió en tiempo y forma. NRATF=Número de reuniones a las que se asistió en tiempo y forma NTRC=Número total de reuniones convocadas.</p>	<p>N.D.</p>	<p>Asesorar al 100% de la ciudadanía y estudiantes que lo soliciten.</p>		<p>Las Dependencias, estudiantes y ciudadanía en general conocen a donde solicitar asesoría en temas de planeación urbana.</p>
<p>A2C1</p>	<p>Participación en las reuniones que se convoque.</p>	<p>% de reuniones a las que se asistió en tiempo y forma.</p>	<p>Nos muestra el porcentaje de reuniones asistidas en tiempo y forma, respecto a lo programado</p>	<p>Gestión/ Eficiencia/R esultado</p>	<p>PRATF=(NRATF/NTRC)*100 PRATF=Porcentaje de reuniones a las que se asistió en tiempo y forma. NRATF=Número de reuniones a las que se asistió en tiempo y forma NTRC=Número total de reuniones convocadas.</p>	<p>N.D.</p>	<p>Participar en el 100% de las reuniones que se convoque.</p>	<p>Oficios. Actas de las reuniones del COPLADEMU N, del Consejo Municipal de Ordenamiento Territorial y Urbano y del Subcomité Sectorial de Movilidad.</p>	<p>Las Dependencias organizadoras de las reuniones entregan en tiempo y forma las convocatorias, además de que participan activamente en la deliberación y ejecución de acuerdos.</p>
<p>A1C2</p>	<p>Recibir solicitud del elaborar el proyecto ejecutivo y su presupuesto.</p>	<p>% de proyectos ejecutivos y presupuestos realizados.</p>	<p>Nos muestra el porcentaje de proyectos ejecutivos y presupuestos realizados.</p>	<p>Gestión/ Eficiencia/R esultado</p>	<p>PPEPR=(NPEPR/NPEPP)*100 PPEPR=Porcentaje de proyectos ejecutivos y presupuestos realizados. NPEPR=Número de proyectos ejecutivos y presupuestos realizados. NPEPP= Número de proyectos ejecutivos y presupuestos programados.</p>	<p>N.D.</p>	<p>Elaborar en tiempo y forma el 100% de los proyectos ejecutivos y sus presupuestos solicitados por las dependencias.</p>		<p>Las Dependencias que requieren que se les elaboren proyectos, conocen como solicitarlo, además de participar en los preparativos, entregan información y dan seguimiento puntual a su creación.</p>

H. AYUNTAMIENTO DE COLIMA
Administración 2021-2024

A1C3	Convocar y realizar las reuniones con la ciudadanía.	% de propuestas de proyectos integrales con participación de la población.	Nos muestra el porcentaje de propuestas de proyectos integrales con participación de la población.	Gestión/Eficiencia/Resultado	$PPPPIP = \frac{NPPPIP}{NTPPIP} * 100$ PPPPIP=Porcentaje de propuestas de proyectos integrales con participación de la población. NPPPIP=Número de propuestas de proyectos integrales con participación de la población. NTPPIP=Número total de propuestas de proyectos integrales programados.	N.D.	Lograr al menos la elaboración de 3 propuestas de proyectos integrales, con la participación de la población en la decisión de las metas y acciones de los mismos.	Las Dependencias participantes convocan en tiempo y forma a la ciudadanía, además de que la población tiene interés de participar en las actividades a que se le inviten.
------	--	--	--	------------------------------	--	------	--	---

Elaboró:

Firma:
Nombre: Francisco Javier Montes Enciso.
Puesto: Jefe de Departamento de Coordinación y Concertación.

Revisó y Autorizó:

Firma:
Nombre: Ing. José de Jesús Sánchez Romo.
Puesto: Director General del Instituto de Planeación para el Municipio de Colima.

VO. BO.

Firma:
Nombre: Ing. José de Jesús Sánchez Romo.
Puesto: Director General del Instituto de Planeación para el Municipio de Colima.

INSTITUTO DE PLANEACIÓN PARA EL MUNICIPIO DE COLIMA
COLIMA
Relación de Bienes que Componen su Patrimonio
Cuenta Pública de 2022
Al 31/12/2022

Código	Descripción del Bien	Valor en Libros
5110100001-1	Archivero	\$1,722.70
5110100001-2	Archivero	\$1,722.70
5110100001-3	Archivero	\$2,932.50
5110100001-4	Archivero	\$3,735.20
5110100001-5	Archivero	\$1,109.75
5110100001-6	Archivero	\$1,109.75
5110100002-1	Credenza	\$2,871.55
5110100002-2	Credenza	\$2,871.55
5110100002-3	Credenza	\$3,167.10
5110100003-1	Escritorio	\$2,317.25
5110100003-2	Escritorio	\$2,001.00
5110100003-3	Escritorio	\$2,001.00
5110100003-4	Escritorio	\$1,581.25
5110100004-1	Librero	\$2,047.00
5110100004-2	Librero	\$2,047.00
5110100004-3	Librero	\$2,863.50
5110100004-4	Librero	\$2,863.50
5110100005-1	Mesa	\$1,479.99
5110100005-10	Mesa	\$1,299.20
5110100005-11	Mesa	\$1,299.20
5110100005-12	Mesa	\$822.25
5110100005-2	Mesa	\$1,479.99
5110100005-3	Mesa	\$1,479.99
5110100005-4	Mesa	\$1,479.99
5110100005-5	Mesa	\$1,479.99
5110100005-6	Mesa	\$1,288.00

INSTITUTO DE PLANEACIÓN PARA EL MUNICIPIO DE COLIMA
COLIMA
Relación de Bienes que Componen su Patrimonio
Cuenta Pública de 2022
Al 31/12/2022

Código	Descripción del Bien	Valor en Libros
5110100005-7	Mesa	\$1,288.00
5110100005-8	Mesa	\$1,299.20
5110100005-9	Mesa	\$1,299.20
5110100006-1	Modulo	\$3,465.18
5110100009-1	Silla	\$1,092.50
5110100009-10	Silla	\$701.50
5110100009-11	Silla	\$701.50
5110100009-12	Silla	\$701.50
5110100009-13	Silla	\$701.50
5110100009-14	Silla	\$701.50
5110100009-15	Silla	\$701.50
5110100009-16	Silla	\$701.50
5110100009-17	Silla	\$701.50
5110100009-18	Silla	\$701.50
5110100009-19	Silla	\$701.50
5110100009-2	Silla	\$1,092.50
5110100009-20	Silla	\$483.00
5110100009-21	Silla	\$483.00
5110100009-22	Silla	\$483.00
5110100009-23	Silla	\$483.00
5110100009-25	Silla	\$3,818.00
5110100009-26	Silla	\$3,818.00
5110100009-27	Silla	\$1,952.99
5110100009-28	Silla	\$1,952.99
5110100009-29	Silla	\$1,952.99
5110100009-3	Silla	\$1,092.50



INSTITUTO DE PLANEACIÓN PARA EL MUNICIPIO DE COLIMA
COLIMA
Relación de Bienes que Componen su Patrimonio
Cuenta Pública de 2022
Al 31/12/2022

Código	Descripción del Bien	Valor en Libros
5110100009-30	Silla	\$1,952.99
5110100009-31	Silla	\$1,952.99
5110100009-32	Silla	\$1,952.99
5110100009-33	Silla	\$1,952.99
5110100009-34	Silla	\$1,952.99
5110100009-35	Silla	\$1,952.99
5110100009-4	Silla	\$1,092.50
5110100009-5	Silla	\$701.50
5110100009-6	Silla	\$701.50
5110100009-7	Silla	\$701.50
5110100009-8	Silla	\$701.50
5110100009-9	Silla	\$701.50
5110100011-1	SILLON	\$3,500.00
5110100007-1	Porta Teclado	\$414.00
5110100008-1	Puente	\$657.80
5110100008-2	Puente	\$657.80
5150100001-1	LAPTOP	\$17,800.01
5150100001-2	LAPTOP	\$20,648.00
5150100001-3	LAPTOP	\$24,858.43
5150100002-1	COMPUTADORAS	\$20,000.00
5150100002-10	COMPUTADORAS	\$24,153.52
5150100002-11	COMPUTADORAS	\$41,900.00
5150100002-3	COMPUTADORAS	\$21,924.00
5150100002-4	COMPUTADORAS	\$20,648.00
5150100002-5	COMPUTADORAS	\$20,648.00
5150100002-6	COMPUTADORAS	\$41,999.00

INSTITUTO DE PLANEACIÓN PARA EL MUNICIPIO DE COLIMA
COLIMA


Relación de Bienes que Componen su Patrimonio
Cuenta Pública de 2022
Al 31/12/2022

Código	Descripción del Bien	Valor en Libros
5150100002-7	COMPUTADORAS	\$41,999.00
5150100002-8	COMPUTADORAS	\$20,300.00
5150100002-9	COMPUTADORAS	\$20,300.00
5150100003-1	Disco Duro	\$1,199.00
5150100003-2	Disco Duro	\$1,199.00
5150100004-1	Impresoras	\$3,290.00
5150100004-3	Impresoras	\$4,130.43
5150100004-4	Impresoras	\$17,100.00
5150100005-1	Monitor	\$2,176.95
5150100006-1	Quemadora	\$550.00
5150100007-1	Multifuncional	\$7,226.80
5210100001-1	Proyector	\$16,390.61
5230100001-1	Cámara Digital	\$11,474.00
5640100001-1	Aire Acondicionado	\$5,500.00
5640100001-2	Aire Acondicionado	\$6,800.00
5640100001-3	Aire Acondicionado	\$8,400.00
5640100001-4	Aire Acondicionado	\$12,499.99
5910100001-1	Software	\$1,778.00

Número Total de Bienes: 96

Total de Valor Libros: \$542,584.23

Página: 4



ING. JOSÉ DE JESÚS SÁNCHEZ ROMO
DIRECTOR GENERAL



C.P. CF. VÍCTOR ALEJANDRO SOLANO PÉREZ
CONTADOR



Cuenta Pública 2022
INSTITUTO DE PLANEACIÓN PARA EL MUNICIPIO DE COLIMA
Relación de cuentas bancarias productivas específicas
Del 01/enero/2022 al 31/diciembre/2022

Fondo, Programa o Convenio	Datos de la Cuenta Bancaria	
	Institución Bancaria	Número de Cuenta
	NO APLICA	

"Bajo protesta de decir verdad declaramos que los Estados Financieros y sus notas, son razonablemente correctos y son responsabilidad del emisor".

ING. JOSÉ DE JESÚS SÁNCHEZ ROMO
DIRECTOR GENERAL


C.P. VÍCTOR ALEJANDRO SOLANO PÉREZ
CONTADOR



Cuenta Pública 2022
INSTITUTO DE PLANEACIÓN PARA EL MUNICIPIO DE COLIMA
Relación de Bienes Inmuebles que Componen el Patrimonio
Del 01/enero/2022 al 31/diciembre/2022
(Pesos)

Código	Descripción del Bien Inmueble	Valor en libros
		0.00
		0.00
		0.00
		0.00
		0.00
		0.00
		0.00
		0.00
		0.00
		0.00
		0.00
		0.00
	NO APLICA	0.00
		0.00
		0.00
		0.00
		0.00
		0.00
		0.00
		0.00
		0.00
		0.00
		0.00
		0.00
		0.00
		0.00
		0.00

"Bajo protesta de decir verdad declaramos que los Estados Financieros y sus notas, son razonablemente correctos y son responsabilidad del emisor".



ING. JOSÉ DE JESÚS SÁNCHEZ ROMO
DIRECTOR GENERAL



C.P. EF. VÍCTOR ALEJANDRO SOLANO PÉREZ
CONTADOR

Concepto (c)	Estimado/ Aprobado (d)	Devengado	Recaudado/ Pagado
A. Ingresos Totales (A = A1+A2+A3)	4,055,000.00	4,055,000.00	4,055,000.00
A1. Ingresos de Libre Disposición	4,055,000.00	4,055,000.00	4,055,000.00
A2. Transferencias Federales Etiquetadas	0.00	0.00	0.00
A3. Financiamiento Neto	0.00	0.00	0.00
B. Egresos Presupuestarios¹ (B = B1+B2)	4,091,567.05	3,840,464.03	3,817,617.92
B1. Gasto No Etiquetado (sin incluir Amortización de la Deuda Pública)			
B2. Gasto Etiquetado (sin incluir Amortización de la Deuda Pública)	4,091,567.05	3,840,464.03	3,817,617.92
C. Remanentes del Ejercicio Anterior (C = C1 + C2)	0.00	0.00	0.00
C1. Remanentes de Ingresos de Libre Disposición aplicados en el periodo			
C2. Remanentes de Transferencias Federales Etiquetadas aplicados en el periodo			
I. Balance Presupuestario (I = A - B + C)	-36,567.05	214,535.97	237,382.08
II. Balance Presupuestario sin Financiamiento Neto (II = I - A3)	-36,567.05	214,535.97	237,382.08
III. Balance Presupuestario sin Financiamiento Neto y sin Remanentes del Ejercicio Anterior (III = II - C)	-36,567.05	214,535.97	237,382.08

Concepto	Aprobado	Devengado	Pagado
E. Intereses, Comisiones y Gastos de la Deuda (E = E1+E2)	0.00	0.00	0.00
E1. Intereses, Comisiones y Gastos de la Deuda con Gasto No Etiquetado			
E2. Intereses, Comisiones y Gastos de la Deuda con Gasto Etiquetado			
IV. Balance Primario (IV = III + E)	-36,567.05	214,535.97	237,382.08

Concepto	Estimado/ Aprobado	Devengado	Recaudado/ Pagado
F. Financiamiento (F = F1 + F2)	0.00	0.00	0.00
F1. Financiamiento con Fuente de Pago de Ingresos de Libre Disposición			
F2. Financiamiento con Fuente de Pago de Transferencias Federales Etiquetadas			
G. Amortización de la Deuda (G = G1 + G2)	0.00	0.00	0.00
G1. Amortización de la Deuda Pública con Gasto No Etiquetado			
G2. Amortización de la Deuda Pública con Gasto Etiquetado			
A3. Financiamiento Neto (A3 = F - G)	0.00	0.00	0.00

Concepto	Estimado/ Aprobado	Devengado	Recaudado/ Pagado
A1. Ingresos de Libre Disposición	4,055,000.00	4,055,000.00	4,055,000.00
A3.1 Financiamiento Neto con Fuente de Pago de Ingresos de Libre Disposición (A3.1 = F1 - G1)	0.00	0.00	0.00
F1. Financiamiento con Fuente de Pago de Ingresos de Libre Disposición	0.00	0.00	0.00
G1. Amortización de la Deuda Pública con Gasto No Etiquetado	0.00	0.00	0.00
B1. Gasto No Etiquetado (sin incluir Amortización de la Deuda Pública)	0.00	0.00	0.00
C1. Remanentes de Ingresos de Libre Disposición aplicados en el periodo		0.00	0.00
V. Balance Presupuestario de Recursos Disponibles (V = A1 + A3.1 - B1 + C1)	4,055,000.00	4,055,000.00	4,055,000.00
VI. Balance Presupuestario de Recursos Disponibles sin Financiamiento Neto (VI = V - A3.1)	4,055,000.00	4,055,000.00	4,055,000.00



Concepto	Estimado/ Aprobado	Devengado	Recaudado/ Pagado
A2. Transferencias Federales Etiquetadas	0.00	0.00	0.00
A3.2 Financiamiento Neto con Fuente de Pago de Transferencias Federales Etiquetadas (A3.2 = F2 - G2)	0.00	0.00	0.00
F2. Financiamiento con Fuente de Pago de Transferencias Federales Etiquetadas	0.00	0.00	0.00
G2. Amortización de la Deuda Pública con Gasto Etiquetado	0.00	0.00	0.00
B2. Gasto Etiquetado (sin incluir Amortización de la Deuda Pública)	4,091,567.05	3,840,464.03	3,817,817.92
C2. Remanentes de Transferencias Federales Etiquetadas aplicados en el periodo		0.00	0.00
VII. Balance Presupuestario de Recursos Etiquetados (VII = A2 + A3.2 - B2 + C2)	-4,091,567.05	-3,840,464.03	-3,817,817.92
VIII. Balance Presupuestario de Recursos Etiquetados sin Financiamiento Neto (VIII = VII - A3.2)	-4,091,567.05	-3,840,464.03	-3,817,817.92

"Bajo protesta de decir verdad declaramos que los estados financieros y sus notas son razonablemente correctas y son responsabilidad del emisor"

ING. JOSÉ DE JESÚS SÁNCHEZ ROMO
DIRECTOR GENERAL


C.P. CF. VÍCTOR ALEJANDRO SOLANO PÉREZ
CONTADOR




INSTITUTO DE PLANEACIÓN PARA EL MUNICIPIO DE COLIMA (a)
 Estado Analítico del Ejercicio del Presupuesto de Egresos Detallado - LDF
 Clasificación Administrativa
 Del 01 de Enero al 31 de Diciembre de 2022 (b)
 (PESOS)

Concepto (c)	Egresos					Subejercicio (e)
	Aprobado (d)	Ampliaciones/ (Reducciones)	Modificado	Devengado	Pagado	
I. Gasto No Etiquetado (I=A+B+C+D+E+F+G+H)	0.00	0.00	0.00	0.00	0.00	0.00
DIRECCIÓN GENERAL	0.00	0.00	0.00	0.00	0.00	0.00
						0.00
						0.00
						0.00
						0.00
						0.00
						0.00
						0.00
II. Gasto Etiquetado (II=A+B+C+D+E+F+G+H)	4,091,567.05	0.00	4,091,567.05	3,840,464.03	3,817,617.92	251,103.02
DIRECCIÓN GENERAL	4,091,567.05	0.00	4,091,567.05	3,840,464.03	3,817,617.92	251,103.02
						0.00
						0.00
						0.00
						0.00
						0.00
						0.00
III. Total de Egresos (III = I + II)	4,091,567.05	0.00	4,091,567.05	3,840,464.03	3,817,617.92	251,103.02

"Bajo protesta de decir verdad declaramos que los estados financieros y sus notas son razonablemente correctas y son responsabilidad del emisor"



ING. JOSÉ DE JESÚS SÁNCHEZ ROMO
DIRECTOR GENERAL



C.P. CF. VÍCTOR ALEJANDRO SOLANO PÉREZ
CONTADOR

INSTITUTO DE PLANEACIÓN PARA EL MUNICIPIO DE COLIMA (a)
Estado Analítico del Ejercicio del Presupuesto de Egresos Detallado - LDF
Clasificación Funcional (Finalidad y Función)
Del 01 de Enero al 31 de Diciembre de 2022 (b)
(PESOS)

Concepto (c)	Egresos					Subejercicio (e)
	Aprobado (d)	Ampliaciones/ (Reducciones)	Modificado	Devengado	Pagado	
I. Gasto No Etiquetado (I=A+B+C+D)	0.00	0.00	0.00	0.00	0.00	0.00
A. Gobierno (A=a1+a2+a3+a4+a5+a6+a7+a8)	0.00	0.00	0.00	0.00	0.00	0.00
a1) Legislación			0.00			0.00
a2) Justicia			0.00			0.00
a3) Coordinación de la Política de Gobierno			0.00			0.00
a4) Relaciones Exteriores			0.00			0.00
a5) Asuntos Financieros y Hacendarios			0.00			0.00
a6) Seguridad Nacional			0.00			0.00
a7) Asuntos de Orden Público y de Seguridad Interior			0.00			0.00
a8) Otros Servicios Generales			0.00			0.00
B. Desarrollo Social (B=b1+b2+b3+b4+b5+b6+b7)	0.00	0.00	0.00	0.00	0.00	0.00
b1) Protección Ambiental			0.00			0.00
b2) Vivienda y Servicios a la Comunidad			0.00			0.00
b3) Salud			0.00			0.00
b4) Recreación, Cultura y Otras Manifestaciones Sociales			0.00			0.00
b5) Educación			0.00			0.00
b6) Protección Social			0.00			0.00
b7) Otros Asuntos Sociales			0.00			0.00
C. Desarrollo Económico (C=c1+c2+c3+c4+c5+c6+c7+c8+c9)	0.00	0.00	0.00	0.00	0.00	0.00
c1) Asuntos Económicos, Comerciales y Laborales en General			0.00			0.00
c2) Agropecuaria, Silvicultura, Pesca y Caza			0.00			0.00
c3) Combustibles y Energía			0.00			0.00
c4) Minería, Manufacturas y Construcción			0.00			0.00
c5) Transporte			0.00			0.00
c6) Comunicaciones			0.00			0.00
c7) Turismo			0.00			0.00
c8) Ciencia, Tecnología e Innovación			0.00			0.00
c9) Otras Industrias y Otros Asuntos Económicos			0.00			0.00
D. Otras No Clasificadas en Funciones Anteriores (D=d1+d2+d3+d4)	0.00	0.00	0.00	0.00	0.00	0.00
d1) Transacciones de la Deuda Pública / Costo Financiero de la Deuda			0.00			0.00
d2) Transferencias, Participaciones y Aportaciones Entre Diferentes Niveles y Ordenes de Gobierno			0.00			0.00
d3) Saneamiento del Sistema Financiero			0.00			0.00
d4) Adeudos de Ejercicios Fiscales Anteriores			0.00			0.00
II. Gasto Etiquetado (II=A+B+C+D)	4,091,567.05	0.00	4,091,567.05	3,840,464.03	3,817,617.92	251,103.02
A. Gobierno (A=a1+a2+a3+a4+a5+a6+a7+a8)	4,091,567.05	0.00	4,091,567.05	3,840,464.03	3,817,617.92	251,103.02
a1) Legislación			0.00			0.00
a2) Justicia			0.00			0.00
a3) Coordinación de la Política de Gobierno			0.00			0.00
a4) Relaciones Exteriores			0.00			0.00
a5) Asuntos Financieros y Hacendarios			0.00			0.00
a6) Seguridad Nacional			0.00			0.00
a7) Asuntos de Orden Público y de Seguridad Interior			0.00			0.00
a8) Otros Servicios Generales	4,091,567.05	0.00	4,091,567.05	3,840,464.03	3,817,617.92	251,103.02
B. Desarrollo Social (B=b1+b2+b3+b4+b5+b6+b7)	0.00	0.00	0.00	0.00	0.00	0.00
b1) Protección Ambiental			0.00			0.00
b2) Vivienda y Servicios a la Comunidad			0.00			0.00
b3) Salud			0.00			0.00
b4) Recreación, Cultura y Otras Manifestaciones Sociales			0.00			0.00
b5) Educación			0.00			0.00



Concepto (c)	Egresos					Subejercicio (e)
	Aprobado (d)	Ampliaciones/ (Reducciones)	Modificado	Devengado	Pagado	
b6) Protección Social			0.00			0.00
b7) Otros Asuntos Sociales			0.00			0.00
C. Desarrollo Económico (C=c1+c2+c3+c4+c5+c6+c7+c8+c9)	0.00	0.00	0.00	0.00	0.00	0.00
c1) Asuntos Económicos, Comerciales y Laborales en General			0.00			0.00
c2) Agropecuaria, Silvicultura, Pesca y Caza			0.00			0.00
c3) Combustibles y Energía			0.00			0.00
c4) Minería, Manufacturas y Construcción			0.00			0.00
c5) Transporte			0.00			0.00
c6) Comunicaciones			0.00			0.00
c7) Turismo			0.00			0.00
c8) Ciencia, Tecnología e Innovación			0.00			0.00
c9) Otras Industrias y Otros Asuntos Económicos			0.00			0.00
D. Otras No Clasificadas en Funciones Anteriores (D=d1+d2+d3+d4)	0.00	0.00	0.00	0.00	0.00	0.00
d1) Transacciones de la Deuda Publica / Costo Financiero de la Deuda			0.00			0.00
d2) Transferencias, Participaciones y Aportaciones Entre Diferentes Niveles y Ordenes de Gobierno			0.00			0.00
d3) Saneamiento del Sistema Financiero			0.00			0.00
d4) Adeudos de Ejercicios Fiscales Anteriores			0.00			0.00
III. Total de Egresos (III = I + II)	4,091,567.05	0.00	4,091,567.05	3,840,464.03	3,817,617.92	251,103.02

"Bajo protesta de decir verdad declaramos que los estados financieros y sus notas son razonablemente correctas y son responsabilidad del emisor"

ING. JOSÉ DE JESÚS SÁNCHEZ ROMO
DIRECTOR GENERAL

C.P. VÍCTOR ALEJANDRO SOLANO PÉREZ
CONTADOR

Concepto (c)	Ingreso					Diferencia (e)
	Estimado (d)	Ampliaciones/ (Reducciones)	Modificado	Devengado	Recaudado	
Ingresos de Libre Disposición						
A. Impuestos			0			0
B. Cuotas y Aportaciones de Seguridad Social			0			0
C. Contribuciones de Mejoras			0.00			0.00
D. Derechos			0.00			0.00
E. Productos			0.00			0.00
F. Aprovechamientos			0.00			0.00
G. Ingresos por Ventas de Bienes y Prestación Servicios			0.00			0.00
H. Participaciones (H=h1+h2+h3+h4+h5+h6+h7+h8+h9+h10+h11)	0.00	0.00	0.00	0.00	0.00	0.00
h1) Fondo General de Participaciones			0.00			0.00
h2) Fondo de Fomento Municipal			0.00			0.00
h3) Fondo de Fiscalización y Recaudación			0.00			0.00
h4) Fondo de Compensación			0.00			0.00
h5) Fondo de Extracción de Hidrocarburos			0.00			0.00
h6) Impuesto Especial Sobre Producción y Servicios			0.00			0.00
h7) 0.136% de la Recaudación Federal Participable			0.00			0.00
h8) 3.17% Sobre Extracción de Petróleo			0.00			0.00
h9) Gasolinas y Diésel			0.00			0.00
h10) Fondo del Impuesto Sobre la Renta			0.00			0.00
h11) Fondo de Estabilización de los Ingresos de las Entidades Federativas			0.00			0.00
I. Incentivos Derivados de la Colaboración Fiscal (I=i1+i2+i3+i4+i5)	0.00	0.00	0.00	0.00	0.00	0.00
i1) Tenencia o Uso de Vehículos			0.00			0.00
i2) Fondo de Compensación ISAN			0.00			0.00
i3) Impuesto Sobre Automóviles Nuevos			0.00			0.00
i4) Fondo de Compensación de Repecos-Intermedios			0.00			0.00
i5) Otros Incentivos Económicos			0.00			0.00
J. Transferencias y Asignaciones			0.00			0.00
K. Convenios	4,055,000.00	0.00	4,055,000.00	4,055,000.00	4,055,000.00	0.00
k1) Otros Convenios y Subsidios	4,055,000.00	0.00	4,055,000.00	4,055,000.00	4,055,000.00	0.00
L. Otros Ingresos de Libre Disposición (L=l1+l2)	0.00	0.00	0.00	0.00	0.00	0.00
l1) Participaciones en Ingresos Locales			0.00			0.00
l2) Otros Ingresos de Libre Disposición			0.00			0.00
I. Total de Ingresos de Libre Disposición (I=A+B+C+D+E+F+G+H+I+J+K+L)	4,055,000.00	0.00	4,055,000.00	4,055,000.00	4,055,000.00	0.00
Ingresos Excedentes de Ingresos de Libre Disposición						
Transferencias Federales Etiquetadas						
A. Aportaciones (A=a1+a2+a3+a4+a5+a6+a7+a8)	0.00	0.00	0.00	0.00	0.00	0.00
a1) Fondo de Aportaciones para la Nómina Educativa y Gasto Operativo			0.00			0.00
a2) Fondo de Aportaciones para los Servicios de Salud			0.00			0.00
a3) Fondo de Aportaciones para la Infraestructura Social			0.00			0.00
a4) Fondo de Aportaciones para el Fortalecimiento de los Municipios y de las Demarcaciones Territoriales del Distrito Federal			0.00			0.00
a5) Fondo de Aportaciones Múltiples			0.00			0.00



Concepto (c)	Ingreso					Diferencia (e)
	Estimado (d)	Ampliaciones/ (Reducciones)	Modificado	Devengado	Recaudado	
a6) Fondo de Aportaciones para la Educación Tecnológica y de Adultos			0.00			0.00
a7) Fondo de Aportaciones para la Seguridad Pública de los Estados y del Distrito Federal			0.00			0.00
a8) Fondo de Aportaciones para el Fortalecimiento de las Entidades Federativas			0.00			0.00
B. Convenios (B=b1+b2+b3+b4)	0.00	0.00	0.00	0.00	0.00	0.00
b1) Convenios de Protección Social en Salud			0.00			0.00
b2) Convenios de Descentralización			0.00			0.00
b3) Convenios de Reasignación			0.00			0.00
b4) Otros Convenios y Subsidios			0.00			0.00
C. Fondos Distintos de Aportaciones (C=c1+c2)	0.00	0.00	0.00	0.00	0.00	0.00
c1) Fondo para Entidades Federativas y Municipios Productores de Hidrocarburos			0.00			0.00
c2) Fondo Minero			0.00			0.00
D. Transferencias, Asignaciones, Subsidios y Subvenciones, y Pensiones y Jubilaciones			0.00			0.00
E. Otras Transferencias Federales Etiquetadas			0.00			0.00
II. Total de Transferencias Federales Etiquetadas (II = A + B + C + D + E)	0.00	0.00	0.00	0.00	0.00	0.00
III. Ingresos Derivados de Financiamientos (III = A)	0.00	0.00	0.00	0.00	0.00	0.00
A. Ingresos Derivados de Financiamientos			0.00			0.00
IV. Total de Ingresos (IV = I + II + III)	4,055,000.00	0.00	4,055,000.00	4,055,000.00	4,055,000.00	0.00
Datos Informativos						
1. Ingresos Derivados de Financiamientos con Fuente de Pago de Ingresos de Libre Disposición			0.00			0.00
2. Ingresos Derivados de Financiamientos con Fuente de Pago de Transferencias Federales Etiquetadas			0.00			0.00
3. Ingresos Derivados de Financiamientos (3 = 1 + 2)	0.00	0.00	0.00	0.00	0.00	0.00

"Bajo protesta de decir verdad declaramos que los estados financieros y sus notas son razonablemente correctas y son responsabilidad del emisor"

ING. JOSÉ DE JESÚS SÁNCHEZ ROMO
DIRECTOR GENERAL

C.P. CF. VÍCTOR ALEJANDRO SOLANO RÍREZ
CONTADOR

Concepto (c)	Egresos					Subejercicio (e)
	Aprobado (d)	Ampliaciones/ (Reducciones)	Modificado	Devengado	Pagado	
I. Gasto No Etiquetado (I=A+B+C+D+E+F+G+H+I)	0.00	0.00	0.00	0.00	0.00	0.00
A. Servicios Personales (A=a1+a2+a3+a4+a5+a6+a7)	0.00	0.00	0.00	0.00	0.00	0.00
a1) Remuneraciones al Personal de Carácter Permanente			0.00			0.00
a2) Remuneraciones al Personal de Carácter Transitorio			0.00			0.00
a3) Remuneraciones Adicionales y Especiales			0.00			0.00
a4) Seguridad Social			0.00			0.00
a5) Otras Prestaciones Sociales y Económicas			0.00			0.00
a6) Previsiones			0.00			0.00
a7) Pago de Estímulos a Servidores Públicos			0.00			0.00
B. Materiales y Suministros (B=b1+b2+b3+b4+b5+b6+b7+b8+b9)	0.00	0.00	0.00	0.00	0.00	0.00
b1) Materiales de Administración, Emisión de Documentos y Artículos Oficiales			0.00			0.00
b2) Alimentos y Utensilios			0.00			0.00
b3) Materias Primas y Materiales de Producción y Comercialización			0.00			0.00
b4) Materiales y Artículos de Construcción y de Reparación			0.00			0.00
b5) Productos Químicos, Farmacéuticos y de Laboratorio			0.00			0.00
b6) Combustibles, Lubricantes y Aditivos			0.00			0.00
b7) Vestuario, Blancos, Prendas de Protección y Artículos Deportivos			0.00			0.00
b8) Materiales y Suministros Para Seguridad			0.00			0.00
b9) Herramientas, Refacciones y Accesorios Menores			0.00			0.00
C. Servicios Generales (C=c1+c2+c3+c4+c5+c6+c7+c8+c9)	0.00	0.00	0.00	0.00	0.00	0.00
c1) Servicios Básicos			0.00			0.00
c2) Servicios de Arrendamiento			0.00			0.00
c3) Servicios Profesionales, Científicos, Técnicos y Otros Servicios			0.00			0.00
c4) Servicios Financieros, Bancarios y Comerciales			0.00			0.00
c5) Servicios de Instalación, Reparación, Mantenimiento y Conservación			0.00			0.00
c6) Servicios de Comunicación Social y Publicidad			0.00			0.00
c7) Servicios de Traslado y Viáticos			0.00			0.00
c8) Servicios Oficiales			0.00			0.00
c9) Otros Servicios Generales			0.00			0.00
D. Transferencias, Asignaciones, Subsidios y Otras Ayudas (D=d1+d2+d3+d4+d5+d6+d7+d8+d9)	0.00	0.00	0.00	0.00	0.00	0.00
d1) Transferencias Internas y Asignaciones al Sector Público			0.00			0.00
d2) Transferencias al Resto del Sector Público			0.00			0.00
d3) Subsidios y Subvenciones			0.00			0.00
d4) Ayudas Sociales			0.00			0.00
d5) Pensiones y Jubilaciones			0.00			0.00
d6) Transferencias a Fideicomisos, Mandatos y Otros Análogos			0.00			0.00
d7) Transferencias a la Seguridad Social			0.00			0.00
d8) Donativos			0.00			0.00
d9) Transferencias al Exterior			0.00			0.00
E. Bienes Muebles, Inmuebles e Intangibles (E=e1+e2+e3+e4+e5+e6+e7+e8+e9)	0.00	0.00	0.00	0.00	0.00	0.00
e1) Mobiliario y Equipo de Administración			0.00			0.00
e2) Mobiliario y Equipo Educativo y Recreativo			0.00			0.00
e3) Equipo e Instrumental Médico y de Laboratorio			0.00			0.00
e4) Vehículos y Equipo de Transporte			0.00			0.00
e5) Equipo de Defensa y Seguridad			0.00			0.00
e6) Maquinaria, Otros Equipos y Herramientas			0.00			0.00
e7) Activos Biológicos			0.00			0.00
e8) Bienes Inmuebles			0.00			0.00
e9) Activos Intangibles			0.00			0.00
F. Inversión Pública (F=f1+f2+f3)	0.00	0.00	0.00	0.00	0.00	0.00
f1) Obra Pública en Bienes de Dominio Público			0.00			0.00
f2) Obra Pública en Bienes Propios			0.00			0.00
f3) Proyectos Productivos y Acciones de Fomento			0.00			0.00
G. Inversiones Financieras y Otras Provisiones (G=g1+g2+g3+g4+g5+g6+g7)	0.00	0.00	0.00	0.00	0.00	0.00
g1) Inversiones Para el Fomento de Actividades Productivas			0.00			0.00
g2) Acciones y Participaciones de Capital			0.00			0.00
g3) Compra de Títulos y Valores			0.00			0.00
g4) Concesión de Préstamos			0.00			0.00
g5) Inversiones en Fideicomisos, Mandatos y Otros Análogos			0.00			0.00
Fideicomiso de Desastres Naturales (Informativo)			0.00			0.00
g6) Otras Inversiones Financieras			0.00			0.00
g7) Provisiones para Contingencias y Otras Erogaciones Especiales			0.00			0.00
H. Participaciones y Aportaciones (H=h1+h2+h3)	0.00	0.00	0.00	0.00	0.00	0.00
h1) Participaciones			0.00			0.00
h2) Aportaciones			0.00			0.00
h3) Convenios			0.00			0.00



Concepto (c)	Egresos					Subejercicio (e)
	Aprobado (d)	Ampliaciones/ (Reducciones)	Modificado	Devengado	Pagado	
I. Deuda Pública (I=i1+i2+i3+i4+i5+i6+i7)	0.00	0.00	0.00	0.00	0.00	0.00
i1) Amortización de la Deuda Pública			0.00			0.00
i2) Intereses de la Deuda Pública			0.00			0.00
i3) Comisiones de la Deuda Pública			0.00			0.00
i4) Gastos de la Deuda Pública			0.00			0.00
i5) Costo por Coberturas			0.00			0.00
i6) Apoyos Financieros			0.00			0.00
i7) Adeudos de Ejercicios Fiscales Anteriores (ADEFAS)			0.00			0.00
II. Gasto Etiquetado (II=A+B+C+D+E+F+G+H+I)	4,091,567.05	0.00	4,091,567.05	3,840,464.03	3,817,617.92	251,103.02
A. Servicios Personales (A=a1+a2+a3+a4+a5+a6+a7)	3,644,792.68	0.00	3,644,792.68	3,519,590.88	3,503,686.27	125,201.80
a1) Remuneraciones al Personal de Carácter Permanente	1,160,182.32	-100,000.00	1,060,182.32	1,046,782.80	1,046,782.80	13,399.52
a2) Remuneraciones al Personal de Carácter Transitorio	1,527,872.40	32,280.00	1,560,152.40	1,501,830.47	1,501,830.47	58,321.93
a3) Remuneraciones Adicionales y Especiales	619,381.35	67,720.00	687,101.35	672,128.95	672,128.95	14,972.40
a4) Seguridad Social	47,160.00	0.00	47,160.00	41,368.56	36,288.56	5,791.44
a5) Otras Prestaciones Sociales y Económicas	290,196.61	0.00	290,196.61	257,480.10	246,655.49	32,716.51
a6) Previsiones			0.00			0.00
a7) Pago de Estímulos a Servidores Públicos			0.00			0.00
B. Materiales y Suministros (B=b1+b2+b3+b4+b5+b6+b7+b8+b9)	74,000.00	62,200.00	136,200.00	110,041.51	110,041.51	26,158.49
b1) Materiales de Administración, Emisión de Documentos y Artículos Oficiales	27,000.00	23,000.00	50,000.00	42,568.36	42,568.36	7,431.64
b2) Alimentos y Utensilios	8,000.00	9,000.00	17,000.00	15,808.47	15,808.47	1,191.53
b3) Materias Primas y Materiales de Producción y Comercialización			0.00			0.00
b4) Materiales y Artículos de Construcción y de Reparación	1,000.00	4,000.00	5,000.00	4,018.94	4,018.94	981.06
b5) Productos Químicos, Farmacéuticos y de Laboratorio			0.00			0.00
b6) Combustibles, Lubricantes y Aditivos	29,000.00	0.00	29,000.00	23,491.21	23,491.21	5,508.79
b7) Vestuario, Blancos, Prendas de Protección y Artículos Deportivos	0.00	7,200.00	7,200.00	6,556.80	6,556.80	643.20
b8) Materiales y Suministros Para Seguridad			0.00			0.00
b9) Herramientas, Refacciones y Accesorios Menores	9,000.00	19,000.00	28,000.00	17,597.73	17,597.73	10,402.27
C. Servicios Generales (C=c1+c2+c3+c4+c5+c6+c7+c8+c9)	372,774.37	-68,700.00	304,074.37	210,831.64	203,890.14	93,242.73
c1) Servicios Básicos	30,000.00	500.00	30,500.00	27,792.21	26,914.71	2,707.79
c2) Servicios de Arrendamiento	101,500.00	-53,000.00	48,500.00	30,041.52	30,041.52	18,458.48
c3) Servicios Profesionales, Científicos, Técnicos y Otros Servicios	170,000.00	-55,500.00	114,500.00	77,957.81	77,957.81	36,542.19
c4) Servicios Financieros, Bancarios y Comerciales	15,000.00	-1,000.00	14,000.00	11,604.64	11,604.64	2,395.36
c5) Servicios de Instalación, Reparación, Mantenimiento y Conservación	7,185.76	8,900.00	16,085.76	11,878.40	11,878.40	4,207.36
c6) Servicios de Comunicación Social y Publicidad			0.00			0.00
c7) Servicios de Traslado y Viáticos	15,000.00	18,500.00	33,500.00	8,531.95	8,531.95	24,968.05
c8) Servicios Oficiales			0.00			0.00
c9) Otros Servicios Generales	34,088.61	12,900.00	46,988.61	43,025.11	36,961.11	3,963.50
D. Transferencias, Asignaciones, Subsidios y Otras Ayudas (D=d1+d2+d3+d4+d5+d6+d7+d8+d9)	0.00	0.00	0.00	0.00	0.00	0.00
d1) Transferencias Internas y Asignaciones al Sector Público			0.00			0.00
d2) Transferencias al Resto del Sector Público			0.00			0.00
d3) Subsidios y Subvenciones			0.00			0.00
d4) Ayudas Sociales			0.00			0.00
d5) Pensiones y Jubilaciones			0.00			0.00
d6) Transferencias a Fideicomisos, Mandatos y Otros Análogos			0.00			0.00
d7) Transferencias a la Seguridad Social			0.00			0.00
d8) Donativos			0.00			0.00
d9) Transferencias al Exterior			0.00			0.00
E. Bienes Muebles, Inmuebles e Intangibles (E=e1+e2+e3+e4+e5+e6+e7+e8+e9)	0.00	6,500.00	6,500.00	0.00	0.00	6,500.00
e1) Mobiliario y Equipo de Administración	0.00	6,500.00	6,500.00	0.00	0.00	6,500.00
e2) Mobiliario y Equipo Educativo y Recreativo			0.00			0.00
e3) Equipo e Instrumental Médico y de Laboratorio			0.00			0.00
e4) Vehículos y Equipo de Transporte			0.00			0.00
e5) Equipo de Defensa y Seguridad			0.00			0.00
e6) Maquinaria, Otros Equipos y Herramientas			0.00			0.00
e7) Activos Biológicos			0.00			0.00
e8) Bienes Inmuebles			0.00			0.00
e9) Activos Intangibles			0.00			0.00
F. Inversión Pública (F=f1+f2+f3)	0.00	0.00	0.00	0.00	0.00	0.00
f1) Obra Pública en Bienes de Dominio Público			0.00			0.00
f2) Obra Pública en Bienes Propios			0.00			0.00
f3) Proyectos Productivos y Acciones de Fomento			0.00			0.00
G. Inversiones Financieras y Otras Provisiones (G=g1+g2+g3+g4+g5+g6+g7)	0.00	0.00	0.00	0.00	0.00	0.00
g1) Inversiones Para el Fomento de Actividades Productivas			0.00			0.00
g2) Acciones y Participaciones de Capital			0.00			0.00
g3) Compra de Títulos y Valores			0.00			0.00
g4) Concesión de Préstamos			0.00			0.00



Concepto (c)	Egresos					Subejercicio (e)
	Aprobado (d)	Ampliaciones/ (Reducciones)	Modificado	Devengado	Pagado	
g5) Inversiones en Fideicomisos, Mandatos y Otros Análogos			0.00			0.00
Fideicomiso de Desastres Naturales (Informativo)			0.00			0.00
g6) Otras Inversiones Financieras			0.00			0.00
g7) Provisiones para Contingencias y Otras Erogaciones Especiales			0.00			0.00
H. Participaciones y Aportaciones (H=h1+h2+h3)	0.00	0.00	0.00	0.00	0.00	0.00
h1) Participaciones			0.00			0.00
h2) Aportaciones			0.00			0.00
h3) Convenios			0.00			0.00
I. Deuda Pública (I=i1+i2+i3+i4+i5+i6+i7)	0.00	0.00	0.00	0.00	0.00	0.00
i1) Amortización de la Deuda Pública			0.00			0.00
i2) Intereses de la Deuda Pública			0.00			0.00
i3) Comisiones de la Deuda Pública			0.00			0.00
i4) Gastos de la Deuda Pública			0.00			0.00
i5) Costo por Coberturas			0.00			0.00
i6) Apoyos Financieros			0.00			0.00
i7) Adeudos de Ejercicios Fiscales Anteriores (ADEFAS)			0.00			0.00
III. Total de Egresos (III = I + II)	4,091,567.05	0.00	4,091,567.05	3,840,464.03	3,817,617.92	251,103.02

"Bajo protesta de decir verdad declaramos que los estados financieros y sus notas son

ING. JOSÉ DE JESÚS SÁNCHEZ ROMO
DIRECTOR GENERAL

C.P. GF. VÍCTOR ALEJANDRO SOLANO PÉREZ
CONTADOR

INSTITUTO DE PLANEACION PARA EL MUNICIPIO DE COLIMA (a)
Informe Analítico de Obligaciones Diferentes de Financiamientos – LDF
Del 01 de Enero al 31 de Diciembre de 2022 (b)
(PESOS)

Denominación de las Obligaciones Diferentes de Financiamiento (c)	Fecha del Contrato (d)	Fecha de inicio de operación del proyecto (e)	Fecha de vencimiento (f)	Monto de la inversión pactado (g)	Plazo pactado (h)	Monto promedio mensual del pago de la contraprestación (i)	Monto promedio mensual del pago de la contraprestación correspondiente al pago de inversión (j)	Monto pagado de la inversión al XX de XXXX de 20XN (k)	Monto pagado de la inversión actualizado al XX de XXXX de 20XN (l)	Saldo pendiente por pagar de la inversión al XX de XXXX de 20XN (m = g - l)
A. Asociaciones Público Privadas (APP's) (A=a+b+c+d)	0.00	0.00	0.00	0.00	0.00	0.00	0.00	0.00	0.00	0.00
a) APP 1										0.00
b) APP 2										0.00
c) APP 3										0.00
d) APP XX										0.00
B. Otros Instrumentos (B=a+b+c+d)	0.00	0.00	0.00	0.00	0.00	0.00	0.00	0.00	0.00	0.00
a) Otro Instrumento 1										0.00
b) Otro Instrumento 2										0.00
c) Otro Instrumento 3										0.00
d) Otro Instrumento XX										0.00
C. Total de Obligaciones Diferentes de Financiamiento (C=A+B)	0.00	0.00	0.00	0.00	0.00	0.00	0.00	0.00	0.00	0.00

"Bajo protesta de decir verdad declaramos que los estados financieros y sus notas son razonablemente correctas y son responsabilidad del emisor"

ING. JOSÉ DE JESUS SÁNCHEZ ROMO
DIRECTOR GENERAL

C.P. VÍCTOR ALEJANDRO SOLANO PÉREZ
CONTADOR

INSTITUTO DE PLANEACIÓN PARA EL MUNICIPIO DE COLIMA (a)
Estado Analítico del Ejercicio del Presupuesto de Egresos Detallado - LDF
Clasificación de Servicios Personales por Categoría
Del 01 de Enero al 31 de Diciembre de 2022 (b)
(PESOS)

Concepto (c)	Egresos					Subejercicio (e)
	Aprobado (d)	Ampliaciones/ (Reducciones)	Modificado	Devengado	Pagado	
I. Gasto No Etiquetado (I=A+B+C+D+E+F)	0.00	0.00	0.00	0.00	0.00	0.00
A. Personal Administrativo y de Servicio Público			0.00			0.00
B. Magisterio			0.00			0.00
C. Servicios de Salud (C=c1+c2)	0.00	0.00	0.00	0.00	0.00	0.00
c1) Personal Administrativo			0.00			0.00
c2) Personal Médico, Paramédico y afin			0.00			0.00
D. Seguridad Pública			0.00			0.00
E. Gastos asociados a la implementación de nuevas leyes federales o reformas a las mismas (E = e1 + e2)	0.00	0.00	0.00	0.00	0.00	0.00
e1) Nombre del Programa o Ley 1			0.00			0.00
e2) Nombre del Programa o Ley 2			0.00			0.00
F. Sentencias laborales definitivas			0.00			0.00
II. Gasto Etiquetado (II=A+B+C+D+E+F)	3,644,792.68	0.00	3,644,792.68	3,519,590.88	3,503,686.27	125,201.80
A. Personal Administrativo y de Servicio Público	3,644,792.68	0.00	3,644,792.68	3,519,590.88	3,503,686.27	125,201.80
B. Magisterio			0.00			0.00
C. Servicios de Salud (C=c1+c2)	0.00	0.00	0.00	0.00	0.00	0.00
c1) Personal Administrativo			0.00			0.00
c2) Personal Médico, Paramédico y afin			0.00			0.00
D. Seguridad Pública			0.00			0.00
E. Gastos asociados a la implementación de nuevas leyes federales o reformas a las mismas (E = e1 + e2)	0.00	0.00	0.00	0.00	0.00	0.00
e1) Nombre del Programa o Ley 1			0.00			0.00
e2) Nombre del Programa o Ley 2			0.00			0.00
F. Sentencias laborales definitivas			0.00			0.00
III. Total del Gasto en Servicios Personales (III = I + II)	3,644,792.68	0.00	3,644,792.68	3,519,590.88	3,503,686.27	125,201.80

"Bajo protesta de decir verdad declaramos que los estados financieros y sus notas son razonablemente correctas y son responsabilidad del emisor"

ING. JOSÉ DE JESUS SANCHEZ ROMO
DIRECTOR GENERAL

C.P. CP. VICTOR ALEJANDRO SOLANO PÉREZ
CONTADOR

Concepto (c)	2022 (d)	31 de diciembre de 2021 (e)	Concepto (c)	2022 (d)	31 de diciembre de 2021 (e)
ACTIVO			PASIVO		
Activo Circulante			Pasivo Circulante		
a. Efectivo y Equivalentes (a=a1+a2+a3+a4+a5+a6+a7)	376,863.52	134,485.33	a. Cuentas por Pagar a Corto Plazo (a=a1+a2+a3+a4+a5+a6+a7+a8+a9)	152,367.77	129,562.89
a1) Efectivo	0.00	0.00	a1) Servicios Personales por Pagar a Corto Plazo	21,181.47	29,849.11
a2) Bancos/Tesorería	376,863.52	134,485.33	a2) Proveedores por Pagar a Corto Plazo	-2,554.47	261.00
a3) Bancos/Dependencias y Otros	0.00	0.00	a3) Contratistas por Obras Públicas por Pagar a Corto Plazo	0.00	0.00
a4) Inversiones Temporales (Hasta 3 meses)	0.00	0.00	a4) Participaciones y Aportaciones por Pagar a Corto Plazo	0.00	0.00
a5) Fondos con Afectación Específica	0.00	0.00	a5) Transferencias Otorgadas por Pagar a Corto Plazo	0.00	0.00
a6) Depósitos de Fondos de Terceros en Garantía y/o Administración	0.00	0.00	a6) Intereses, Comisiones y Otros Gastos de la Deuda Pública por Pagar a Corto Plazo	0.00	0.00
a7) Otros Efectivos y Equivalentes	0.00	0.00	a7) Retenciones y Contribuciones por Pagar a Corto Plazo	133,187.19	98,899.20
b. Derechos a Recibir Efectivo o Equivalentes (b=b1+b2+b3+b4+b5+b6+b7)	0.00	0.00	a8) Devoluciones de la Ley de Ingresos por Pagar a Corto Plazo	0.00	0.00
b1) Inversiones Financieras de Corto Plazo	0.00	0.00	a9) Otras Cuentas por Pagar a Corto Plazo	553.58	553.58
b2) Cuentas por Cobrar a Corto Plazo	0.00	0.00	b. Documentos por Pagar a Corto Plazo (b=b1+b2+b3)	0.00	0.00
b3) Deudores Diversos por Cobrar a Corto Plazo	0.00	0.00	b1) Documentos Comerciales por Pagar a Corto Plazo	0.00	0.00
b4) Ingresos por Recuperar a Corto Plazo	0.00	0.00	b2) Documentos con Contratistas por Obras Públicas por Pagar a Corto Plazo	0.00	0.00
b5) Deudores por Anticipos de la Tesorería a Corto Plazo	0.00	0.00	b3) Otros Documentos por Pagar a Corto Plazo	0.00	0.00
b6) Préstamos Otorgados a Corto Plazo	0.00	0.00	c. Porción a Corto Plazo de la Deuda Pública a Largo Plazo (c=c1+c2)	0.00	0.00
b7) Otros Derechos a Recibir Efectivo o Equivalentes a Corto Plazo	0.00	0.00	c1) Porción a Corto Plazo de la Deuda Pública	0.00	0.00
c. Derechos a Recibir Bienes o Servicios (c=c1+c2+c3+c4+c5)	0.00	0.00	c2) Porción a Corto Plazo de Arrendamiento Financiero	0.00	0.00
c1) Anticipo a Proveedores por Adquisición de Bienes y Prestación de Servicios a Corto Plazo	0.00	0.00	d. Títulos y Valores a Corto Plazo	0.00	0.00
c2) Anticipo a Proveedores por Adquisición de Bienes Inmuebles y Muebles a Corto Plazo	0.00	0.00	e. Pasivos Diferidos a Corto Plazo (e=e1+e2+e3)	0.00	0.00
c3) Anticipo a Proveedores por Adquisición de Bienes Intangibles a Corto Plazo	0.00	0.00	e1) Ingresos Cobrados por Adelantado a Corto Plazo	0.00	0.00
c4) Anticipo a Contratistas por Obras Públicas a Corto Plazo	0.00	0.00	e2) Intereses Cobrados por Adelantado a Corto Plazo	0.00	0.00
c5) Otros Derechos a Recibir Bienes o Servicios a Corto Plazo	0.00	0.00	e3) Otros Pasivos Diferidos a Corto Plazo	0.00	0.00
d. Inventarios (d=d1+d2+d3+d4+d5)	0.00	0.00	f. Fondos y Bienes de Terceros en Garantía y/o Administración a Corto Plazo (f=f1+f2+f3+f4+f5+f6)	0.00	0.00
d1) Inventario de Mercancías para Venta	0.00	0.00	f1) Fondos en Garantía a Corto Plazo	0.00	0.00
d2) Inventario de Mercancías Terminadas	0.00	0.00	f2) Fondos en Administración a Corto Plazo	0.00	0.00
d3) Inventario de Mercancías en Proceso de Elaboración	0.00	0.00	f3) Fondos Contingentes a Corto Plazo	0.00	0.00
d4) Inventario de Materias Primas, Materiales y Suministros para Producción	0.00	0.00	f4) Fondos de Fideicomisos, Mandatos y Contratos Análogos a Corto Plazo	0.00	0.00
d5) Bienes en Tránsito	0.00	0.00	f5) Otros Fondos de Terceros en Garantía y/o Administración a Corto Plazo	0.00	0.00
e. Almacenes	0.00	0.00	f6) Valores y Bienes en Garantía a Corto Plazo	0.00	0.00
f. Estimación por Pérdida o Deterioro de Activos Circulantes (f=f1+f2)	0.00	0.00	g. Provisiones a Corto Plazo (g=g1+g2+g3)	0.00	0.00
f1) Estimaciones para Cuentas Incobrables por Derechos a Recibir Efectivo o Equivalentes	0.00	0.00	g1) Provisión para Demandas y Juicios a Corto Plazo	0.00	0.00
f2) Estimación por Deterioro de Inventarios	0.00	0.00	g2) Provisión para Contingencias a Corto Plazo	0.00	0.00
g. Otros Activos Circulantes (g=g1+g2+g3+g4)	0.00	5,000.00	g3) Otras Provisiones a Corto Plazo	0.00	0.00
g1) Valores en Garantía	0.00	0.00	h. Otros Pasivos a Corto Plazo (h=h1+h2+h3)	0.00	0.00
g2) Bienes en Garantía (excluye depósitos de fondos)	0.00	5,000.00	h1) Ingresos por Clasificar	0.00	0.00
g3) Bienes Derivados de Embargos, Decomisos, Aseguramientos y Dación en Pago	0.00	0.00	h2) Recaudación por Participar	0.00	0.00
g4) Adquisición con Fondos de Terceros	0.00	0.00	h3) Otros Pasivos Circulantes	0.00	0.00
IA. Total de Activos Circulantes (IA = a + b + c + d + e + f + g)	376,863.52	139,485.33	IIA. Total de Pasivos Circulantes (IIA = a + b + c + d + e + f + g + h)	152,367.77	129,562.89
Activo No Circulante			Pasivo No Circulante		
a. Inversiones Financieras a Largo Plazo	0.00	0.00	a. Cuentas por Pagar a Largo Plazo	0.00	0.00
b. Derechos a Recibir Efectivo o Equivalentes a Largo Plazo	0.00	0.00	b. Documentos por Pagar a Largo Plazo	0.00	0.00
c. Bienes Inmuebles, Infraestructura y Construcciones en Proceso	0.00	0.00	c. Deuda Pública a Largo Plazo	0.00	0.00
d. Bienes Muebles	352,558.15	354,511.14	d. Pasivos Diferidos a Largo Plazo	0.00	0.00
e. Activos Intangibles	16,323.57	16,323.57	e. Fondos y Bienes de Terceros en Garantía y/o en Administración a Largo Plazo	0.00	0.00
f. Depreciación, Deterioro y Amortización Acumulada de Bienes	0.00	0.00	f. Provisiones a Largo Plazo	0.00	0.00
g. Activos Diferidos	0.00	0.00	IIIB. Total de Pasivos No Circulantes (IIIB = a + b + c + d + e + f)	0.00	0.00
h. Estimación por Pérdida o Deterioro de Activos no Circulantes	0.00	0.00	II. Total del Pasivo (II = IIA + IIIB)	152,367.77	129,562.89
i. Otros Activos no Circulantes	0.00	0.00	HACIENDA PÚBLICA/PATRIMONIO		
IB. Total de Activos No Circulantes (IB = a + b + c + d + e + f + g + h + i)	368,881.72	370,834.71	IIIA. Hacienda Pública/Patrimonio Contribuido (IIIA = a + b + c)	0.00	0.00
I. Total del Activo (I = IA + IB)	745,745.24	510,320.04	a. Aportaciones	0.00	0.00
			b. Donaciones de Capital	0.00	0.00



			c. Actualización de la Hacienda Pública/Patrimonio	0.00	0.00
			IIIB. Hacienda Pública/Patrimonio Generado (IIIB = a + b + c + d + e)	593,377.47	380,757.15
			a. Resultados del Ejercicio (Ahorro/Desahorro)	212,620.32	-74,821.92
			b. Resultados de Ejercicios Anteriores	380,757.15	455,579.07
			c. Revalúos	0.00	0.00
			d. Reservas	0.00	0.00
			e. Rectificaciones de Resultados de Ejercicios Anteriores	0.00	0.00
			IIIC. Exceso o Insuficiencia en la Actualización de la Hacienda Pública/Patrimonio (IIIC=a+b)	0.00	0.00
			a. Resultado por Posición Monetaria	0.00	0.00
			b. Resultado por Tenencia de Activos no Monetarios	0.00	0.00
			III. Total Hacienda Pública/Patrimonio (III = IIIA + IIIB + IIIC)	593,377.47	380,757.15
			IV. Total del Pasivo y Hacienda Pública/Patrimonio (IV = II + III)	745,745.24	510,320.04

"Bajo protesta de decir verdad declaramos que los estados financieros y sus notas son razonablemente correctas y son responsabilidad del emisor"

ING. JOSÉ DE JESÚS SÁNCHEZ ROMO
 DIRECTOR GENERAL

C.P. CE. VÍCTOR ALEJANDRO SOLANO PÉREZ
 CONTADOR

INSTITUTO DE PLANEACIÓN PARA EL MUNICIPIO DE COLIMA (a)
Informe Analítico de la Deuda Pública y Otros Pasivos - LDF
Del 01 de Enero al 31 de Diciembre de 2022 (b)
(PESOS)

Denominación de la Deuda Pública y Otros Pasivos (c)	Saldo al 31 de diciembre de 2021 (d)	Disposiciones del Periodo (e)	Amortizaciones del Periodo (f)	Revaluaciones, Reclasificaciones y Otros Ajustes (g)	Saldo Final del Periodo (h) h=d+e-f+g	Pago de Intereses del Periodo (i)	Pago de Comisiones y demás costos asociados durante el Periodo (j)
1. Deuda Pública (1=A+B)	0.00	0.00	0.00	0.00	0.00	0.00	0.00
A. Corto Plazo (A=a1+a2+a3)	0.00	0.00	0.00	0.00	0.00	0.00	0.00
a1) Instituciones de Crédito	0.00	0.00	0.00		0.00	0.00	0.00
a2) Títulos y Valores	0.00	0.00	0.00		0.00	0.00	0.00
a3) Arrendamientos Financieros	0.00	0.00	0.00		0.00	0.00	0.00
B. Largo Plazo (B=b1+b2+b3)	0.00	0.00	0.00	0.00	0.00	0.00	0.00
b1) Instituciones de Crédito	0.00	0.00	0.00		0.00	0.00	0.00
b2) Títulos y Valores	0.00	0.00	0.00		0.00	0.00	0.00
b3) Arrendamientos Financieros	0.00	0.00	0.00		0.00	0.00	0.00
2. Otros Pasivos	129,562.89				152,367.77		
3. Total de la Deuda Pública y Otros Pasivos	129,562.89	0.00	0.00	0.00	152,367.77	0.00	0.00
4. Deuda Contingente 1 (informativo)	0.00	0.00	0.00	0.00	0.00	0.00	0.00
A. Deuda Contingente 1					0.00		
B. Deuda Contingente 2					0.00		
C. Deuda Contingente XX					0.00		
5. Valor de Instrumentos Bono Cupón Cero 2 (Informativo)	0.00	0.00	0.00	0.00	0.00	0.00	0.00
A. Instrumento Bono Cupón Cero 1					0.00		
B. Instrumento Bono Cupón Cero 2					0.00		
C. Instrumento Bono Cupón Cero XX					0.00		

1. Se refiere a cualquier financiamiento sin fuente o garantía de pago definida, que sea asumida de manera solidaria o subsidiaria por las Entidades Federativas con sus Municipios, organismos descentralizados y empresas de participación estatal mayoritaria y fideicomisos, locales o municipales, y por los Municipios con sus respectivos organismos descentralizados y empresas de participación municipal mayoritaria.
2. Se refiere al valor del Bono Cupón Cero que respalda el pago de los créditos asociados al mismo (Activo).

Obligaciones a Corto Plazo (k)	Monto Contratado (l)	Plazo Pactado (m)	Tasa de Interés (n)	Comisiones y Costos Relacionados (o)	Tasa Efectiva (p)
6. Obligaciones a Corto Plazo (Informativo)	0.00	0.00	0.00	0.00	0.00
A. Crédito 1					
B. Crédito 2					
C. Crédito XX					

"Bajo protesta de decir verdad declaramos que los estados financieros y sus notas son razonablemente correctas y son responsabilidad del emisor"

ING. JOSÉ DE JESÚS SÁNCHEZ ROMO
DIRECTOR GENERAL


C.P.C.P. VÍCTOR ALEJANDRO SOLANO PÉREZ
CONTADOR

	Pensiones y jubilaciones	Salud	Riesgos de trabajo	Invalidez y vida	Otras prestaciones sociales
<p>Tipo de Sistema Prestación laboral o Fondo general para trabajadores del estado o municipio Beneficio definido, Contribución definida o Mixto</p> <p>Población afiliada Activos Edad máxima Edad mínima Edad promedio Pensionados y Jubilados Edad máxima Edad mínima Edad promedio Beneficiarios Promedio de años de servicio (trabajadores activos) Aportación individual al plan de pensión como % del salario Aportación del ente público al plan de pensión como % del salario Crecimiento esperado de los pensionados y jubilados (como %) Crecimiento esperado de los activos (como %) Edad de Jubilación o Pensión Esperanza de vida</p> <p>Ingresos del Fondo Ingresos Anuales al Fondo de Pensiones</p> <p>Nómina anual Activos Pensionados y Jubilados Beneficiarios de Pensionados y Jubilados</p> <p>Monto mensual por pensión Máximo Mínimo Promedio</p> <p>Monto de la reserva</p> <p>Valor presente de las obligaciones Pensiones y Jubilaciones en curso de pago Generación actual Generaciones futuras</p> <p>Valor presente de las contribuciones asociadas a los sueldos futuros de cotización X% Generación actual Generaciones futuras</p> <p>Valor presente de aportaciones futuras Generación actual Generaciones futuras Otros Ingresos</p> <p>Déficit/superávit actuarial</p>					
	NO APLICA				




	Pensiones y jubilaciones	Salud	Riesgos de trabajo	Invalidez y vida	Otras prestaciones sociales
Generación actual					
Generaciones futuras					
Periodo de suficiencia					
Año de descapitalización					
Tasa de rendimiento					
Estudio actuarial					
Año de elaboración del estudio actuarial					
Empresa que elaboró el estudio actuarial					

"Bajo protesta de decir verdad declaramos que los estados financieros y sus notas son razonablemente correctas y son responsabilidad del emisor"



 ING. JOSÉ DE JESÚS SÁNCHEZ ROMO
 DIRECTOR GENERAL



 C.P. VÍCTOR ALEJANDRO SOLANO
 CONTADOR

Concepto (b)	Año en Cuestión					
	2022 (de proyecto de presupuesto) (c)	2023(d)	2024 (d)	2025 (d)	2026 (d)	2027 (d)
1. Gasto No Etiquetado (1=A+B+C+D+E+F+G+H+I)	0.00	0.00	0.00	0.00	0.00	0.00
A. Servicios Personales	0.00	0.00	0.00	0.00	0.00	0.00
B. Materiales y Suministros	0.00	0.00	0.00	0.00	0.00	0.00
C. Servicios Generales	0.00	0.00	0.00	0.00	0.00	0.00
D. Transferencias, Asignaciones, Subsidios y Otras Ayudas	0.00	0.00	0.00	0.00	0.00	0.00
E. Bienes Muebles, Inmuebles e Intangibles	0.00	0.00	0.00	0.00	0.00	0.00
F. Inversión Pública	0.00	0.00	0.00	0.00	0.00	0.00
G. Inversiones Financieras y Otras Provisiones	0.00	0.00	0.00	0.00	0.00	0.00
H. Participaciones y Aportaciones	0.00	0.00	0.00	0.00	0.00	0.00
I. Deuda Pública	0.00	0.00	0.00	0.00	0.00	0.00
2. Gasto Etiquetado (2=A+B+C+D+E+F+G+H+I)	0.00	0.00	0.00	0.00	0.00	0.00
A. Servicios Personales	0.00	0.00	0.00	0.00	0.00	0.00
B. Materiales y Suministros	0.00	0.00	0.00	0.00	0.00	0.00
C. Servicios Generales	0.00	0.00	0.00	0.00	0.00	0.00
D. Transferencias, Asignaciones, Subsidios y Otras Ayudas	0.00	0.00	0.00	0.00	0.00	0.00
E. Bienes Muebles, Inmuebles e Intangibles	0.00	0.00	0.00	0.00	0.00	0.00
F. Inversión Pública	0.00	0.00	0.00	0.00	0.00	0.00
G. Inversiones Financieras y Otras Provisiones	0.00	0.00	0.00	0.00	0.00	0.00
H. Participaciones y Aportaciones	0.00	0.00	0.00	0.00	0.00	0.00
I. Deuda Pública	0.00	0.00	0.00	0.00	0.00	0.00
3. Total de Egresos Projectados (3= 1 + 2)	0.00	0.00	0.00	0.00	0.00	0.00

"Bajo protesta de decir verdad declaramos que los estados financieros y sus notas son razonablemente correctas y son responsabilidad del emisor"

ING. JOSÉ DE JESÚS SÁNCHEZ ROMO
DIRECTOR GENERAL

C.P. CF. VÍCTOR ALEJANDRO SOLANO PÉREZ
CONTADOR

Concepto (b)	Año en Cuestión					
	2022 (de iniciativa de Ley) (c)	2023(d)	2024 (d)	2025 (d)	2026 (d)	2027 (d)
1. Ingresos de Libre Disposición (1=A+B+C+D+E+F+G+H+I+J+K+L)	0.00	0.00	0.00	0.00	0.00	0.00
A. Impuestos	0.00	0.00	0.00	0.00	0.00	0.00
B. Cuotas y Aportaciones de Seguridad Social	0.00	0.00	0.00	0.00	0.00	0.00
C. Contribuciones de Mejoras	0.00	0.00	0.00	0.00	0.00	0.00
D. Derechos	0.00	0.00	0.00	0.00	0.00	0.00
E. Productos	0.00	0.00	0.00	0.00	0.00	0.00
F. Aprovechamientos	0.00	0.00	0.00	0.00	0.00	0.00
G. Ingresos por Venta de Bienes y Prestación de Servicios	0.00	0.00	0.00	0.00	0.00	0.00
H. Participaciones	0.00	0.00	0.00	0.00	0.00	0.00
I. Incentivos Derivados de la Colaboración Fiscal	0.00	0.00	0.00	0.00	0.00	0.00
J. Transferencias y Asignaciones	0.00	0.00	0.00	0.00	0.00	0.00
K. Convenios	0.00	0.00	0.00	0.00	0.00	0.00
L. Otros Ingresos de Libre Disposición	0.00	0.00	0.00	0.00	0.00	0.00
2. Transferencias Federales Etiquetadas (2=A+B+C+D+E)	0.00	0.00	0.00	0.00	0.00	0.00
A. Aportaciones	0.00	0.00	0.00	0.00	0.00	0.00
B. Convenios	0.00	0.00	0.00	0.00	0.00	0.00
C. Fondos Distintos de Aportaciones	0.00	0.00	0.00	0.00	0.00	0.00
D. Transferencias, Asignaciones, Subsidios y Subvenciones, y Pensiones y Jubilaciones	0.00	0.00	0.00	0.00	0.00	0.00
E. Otras Transferencias Federales Etiquetadas	0.00	0.00	0.00	0.00	0.00	0.00
3. Ingresos Derivados de Financiamientos (3=A)	0.00	0.00	0.00	0.00	0.00	0.00
A. Ingresos Derivados de Financiamientos	0.00	0.00	0.00	0.00	0.00	0.00
4. Total de Ingresos Proyectados (4=1+2+3)	0.00	0.00	0.00	0.00	0.00	0.00
Datos Informativos						
1. Ingresos Derivados de Financiamientos con Fuente de Pago de Recursos de Libre Disposición	0.00	0.00	0.00	0.00	0.00	0.00
2. Ingresos derivados de Financiamientos con Fuente de Pago de Transferencias Federales Etiquetadas	0.00	0.00	0.00	0.00	0.00	0.00
3. Ingresos Derivados de Financiamiento (3= 1 + 2)	0.00	0.00	0.00	0.00	0.00	0.00

"Bajo protesta de decir verdad declaramos que los estados financieros y sus notas son razonablemente correctas y son responsabilidad del emisor"

ING. JOSÉ DE JESÚS SÁNCHEZ ROMO
DIRECTOR GENERAL

C.P. CF. VÍCTOR ALEJANDRO SOLANO PÉREZ
CONTADOR

Concepto (b)	2017 (c)	2018 (c)	2019 (c)	2020 (c)	2021 (c)	2022 (d)
1. Gasto No Etiquetado (1=A+B+C+D+E+F+G+H+I)	0.00	2,634,482.97	2,531,362.10	2,581,753.46	2,774,820.11	3,840,464.03
A. Servicios Personales	0.00	2,158,160.16	2,188,550.29	2,286,980.07	2,451,533.27	3,519,590.88
B. Materiales y Suministros	0.00	40,756.13	46,523.96	25,661.08	37,121.92	110,041.51
C. Servicios Generales	0.00	435,566.68	296,287.85	269,112.31	286,164.92	210,831.64
D. Transferencias, Asignaciones, Subsidios y Otras Ayudas	0.00	0.00	0.00	0.00	0.00	0.00
E. Bienes Muebles, Inmuebles e Intangibles	0.00	0.00	0.00	0.00	0.00	0.00
F. Inversión Pública	0.00	0.00	0.00	0.00	0.00	0.00
G. Inversiones Financieras y Otras Provisiones	0.00	0.00	0.00	0.00	0.00	0.00
H. Participaciones y Aportaciones	0.00	0.00	0.00	0.00	0.00	0.00
I. Deuda Pública	0.00	0.00	0.00	0.00	0.00	0.00
2. Gasto Etiquetado (2=A+B+C+D+E+F+G+H+I)	0.00	0.00	0.00	0.00	0.00	0.00
A. Servicios Personales	0.00	0.00	0.00	0.00	0.00	0.00
B. Materiales y Suministros	0.00	0.00	0.00	0.00	0.00	0.00
C. Servicios Generales	0.00	0.00	0.00	0.00	0.00	0.00
D. Transferencias, Asignaciones, Subsidios y Otras Ayudas	0.00	0.00	0.00	0.00	0.00	0.00
E. Bienes Muebles, Inmuebles e Intangibles	0.00	0.00	0.00	0.00	0.00	0.00
F. Inversión Pública	0.00	0.00	0.00	0.00	0.00	0.00
G. Inversiones Financieras y Otras Provisiones	0.00	0.00	0.00	0.00	0.00	0.00
H. Participaciones y Aportaciones	0.00	0.00	0.00	0.00	0.00	0.00
I. Deuda Pública	0.00	0.00	0.00	0.00	0.00	0.00
3. Total del Resultado de Egresos (3=1+2)	0.00	2,634,482.97	2,531,362.10	2,581,753.46	2,774,820.11	3,840,464.03

"Bajo protesta de decir verdad declaramos que los estados financieros y sus notas son razonablemente correctas y son responsabilidad del emisor"

ING. JOSÉ DE JESÚS SÁNCHEZ ROMO
DIRECTOR GENERAL

G.P. CP. VÍCTOR ALEJANDRO SOLANO PÉREZ
CONTADOR

Concepto (b)	2017 (c)	2018 (c)	2019 (c)	2020 (c)	2021 (c)	2022 (d)
1. Ingresos de Libre Disposición (1=A+B+C+D+E+F+G+H+I+J+K+L)	0.00	2,371,260.00	2,549,999.84	2,587,500.00	2,700,000.00	4,055,000.00
A. Impuestos	0.00	0.00	0.00	0.00	0.00	0.00
B. Cuotas y Aportaciones de Seguridad Social	0.00	0.00	0.00	0.00	0.00	0.00
C. Contribuciones de Mejoras	0.00	0.00	0.00	0.00	0.00	0.00
D. Derechos	0.00	0.00	0.00	0.00	0.00	0.00
E. Productos	0.00	0.00	0.00	0.00	0.00	0.00
F. Aprovechamientos	0.00	0.00	0.00	0.00	0.00	0.00
G. Ingresos por Venta de Bienes y Prestación de Servicios	0.00	0.00	0.00	0.00	0.00	0.00
H. Participaciones	0.00	0.00	0.00	0.00	0.00	0.00
I. Incentivos Derivados de la Colaboración Fiscal	0.00	0.00	0.00	0.00	0.00	0.00
J. Transferencias y Asignaciones	0.00	0.00	0.00	0.00	0.00	0.00
K. Convenios	0.00	2,371,260.00	2,549,999.84	2,587,500.00	2,700,000.00	4,055,000.00
L. Otros Ingresos de Libre Disposición	0.00	0.00	0.00	0.00	0.00	0.00
2. Transferencias Federales Etiquetadas (2=A+B+C+D+E)	0.00	0.00	0.00	0.00	0.00	0.00
A. Aportaciones	0.00	0.00	0.00	0.00	0.00	0.00
B. Convenios	0.00	0.00	0.00	0.00	0.00	0.00
C. Fondos Distintos de Aportaciones	0.00	0.00	0.00	0.00	0.00	0.00
D. Transferencias, Asignaciones, Subsidios y Subvenciones, y Pensiones y Jubilaciones	0.00	0.00	0.00	0.00	0.00	0.00
E. Otras Transferencias Federales Etiquetadas	0.00	0.00	0.00	0.00	0.00	0.00
3. Ingresos Derivados de Financiamientos (3=A)	0.00	0.00	0.00	0.00	0.00	0.00
A. Ingresos Derivados de Financiamientos	0.00	0.00	0.00	0.00	0.00	0.00
4. Total de Resultados de Ingresos (4=1+2+3)	0.00	2,371,260.00	2,549,999.84	2,587,500.00	2,700,000.00	4,055,000.00
Datos Informativos						
1. Ingresos Derivados de Financiamientos con Fuente de Pago de Recursos de Libre Disposición	0.00	0.00	0.00	0.00	0.00	0.00
2. Ingresos derivados de Financiamientos con Fuente de Pago de Transferencias Federales Etiquetadas	0.00	0.00	0.00	0.00	0.00	0.00
3. Ingresos Derivados de Financiamiento (3 = 1 + 2)	0.00	0.00	0.00	0.00	0.00	0.00

"Bajo protesta de decir verdad declaramos que los estados financieros y sus notas son razonablemente correctas y son responsabilidad del emisor"

ING. JOSÉ DE JESÚS SÁNCHEZ ROMO
DIRECTOR GENERAL

C.P. CF. VÍCTOR ALEJANDRO SOLANO PÉREZ
CONTADOR

Indicadores de Observancia (c)	Implementación		Resultado		Fundamento (h)	Comentarios (i)
	SI	NO	Monto o valor (f)	Unidad (pesos/porcentaje) (g)		
	Mecanismo de Verificación (d)	Fecha estimada de cumplimiento (e)				
INDICADORES PRESUPUESTARIOS						
A. INDICADORES CUANTITATIVOS						
1 Balance Presupuestario Sostenible (j)						
a. Propuesto	Iniciativa de Ley de Ingresos y Proyecto de Presupuesto de Egresos		INGRESOS 4,091,567.05 EGRESOS 4,091,567.05	pesos	Art. 6 y 19 de la LDF	
b. Estimada/Aprobado	Ley de Ingresos y Presupuesto de Egresos		INGRESOS 4,055,000.00 EGRESOS 4,091,567.05	pesos	Art. 6 y 19 de la LDF	
c. Devengado	Cuenta Pública / Formato 4 LDF		INGRESOS 4,055,000.00 EGRESOS 3,840,464.03	pesos	Art. 6 y 19 de la LDF	
2 Balance Presupuestario de Recursos Disponibles Sostenible (k)						
a. Propuesto	Iniciativa de Ley de Ingresos y Proyecto de Presupuesto de Egresos		INGRESOS 4,091,567.05 EGRESOS 4,091,567.05	pesos	Art. 6 y 19 de la LDF	
b. Estimada/Aprobado	Ley de Ingresos y Presupuesto de Egresos		INGRESOS 4,055,000.00 EGRESOS 4,091,567.05	pesos	Art. 6 y 19 de la LDF	
c. Devengado	Cuenta Pública / Formato 4 LDF		INGRESOS 4,055,000.00 EGRESOS 3,840,464.03	pesos	Art. 6 y 19 de la LDF	
3 Financiamiento Neto dentro del Techo de Financiamiento Neto (l)						
a. Propuesto	Iniciativa de Ley de Ingresos			pesos	Art. 6, 19 y 46 de la LDF	
b. Estimada	Ley de Ingresos		36,567.05	pesos	Art. 6, 19 y 46 de la LDF	
c. Devengado	Cuenta Pública / Formato 4 LDF			pesos	Art. 6, 19 y 46 de la LDF	
4 Recursos destinados a la atención de desastres naturales						
a. Asignación al fideicomiso para desastres naturales (m)						
a.1 Aprobado	Reporte Trim. Formato 6 a)			pesos	Art. 9 de la LDF	
a.2 Pagado	Cuenta Pública / Formato 6 a)			pesos	Art. 9 de la LDF	
b. Aportación promedio realizada por la Entidad Federativa durante los 5 ejercicios previos, para infraestructura dañada por desastres naturales (n)	Autorizaciones de recursos aprobados por el FONDEN			pesos	Art. 9 de la LDF	
c. Saldo del fideicomiso para desastres naturales (o)	Cuenta Pública / Auxiliar de Cuentas			pesos	Art. 9 de la LDF	
d. Costo promedio de los últimos 5 ejercicios de la reconstrucción de infraestructura dañada por desastres naturales (p)	Autorizaciones de recursos aprobados por el FONDEN			pesos	Art. 9 de la LDF	
5 Techo para servicios personales (q)						
a. Asignación en el Presupuesto de Egresos	Reporte Trim. Formato 6 d)		3,644,792.68	pesos	Art. 10 y 21 de la LDF	
b. Devengado	Reporte Trim. Formato 6 d)		3,519,590.88	pesos	Art. 13 fracc. V y 21 de la LDF	
6 Previsiones de gasto para compromisos de pago derivados de APPs (r)						
a. Asignación en el Presupuesto de Egresos	Presupuesto de Egresos			pesos	Art. 11 y 21 de la LDF	
7 Techo de ADEFAS para el ejercicio fiscal (s)						
a. Propuesto	Proyecto de Presupuesto de Egresos			pesos	Art. 12 y 20 de la LDF	
b. Aprobado	Reporte Trim. Formato 6 a)			pesos	Art. 12 y 20 de la LDF	
c. Devengado	Cuenta Pública / Formato 6 a)			pesos	Art. 12 y 20 de la LDF	
B. INDICADORES CUALITATIVOS						

Indicadores de Observancia (c)	Implementación		Resultado		Fundamento (h)	Comentarios (i)
	SI	NO	Monto o valor (f)	Unidad (pesos/porcentaje) (g)		
	Mecanismo de Verificación (d)	Fecha estimada de cumplimiento (e)				

INDICADORES PRESUPUESTARIOS

1 Iniciativa de Ley de Ingresos y Proyecto de Presupuesto de Egresos						
a. Objetivos anuales, estrategias y metas para el ejercicio fiscal (t)	Iniciativa de Ley de Ingresos y Proyecto de Presupuesto de Egresos				Art. 5 y 18 de la LDF	
b. Proyecciones de ejercicios posteriores (u)	Iniciativa de Ley de Ingresos y Proyecto de Presupuesto de Egresos / Formatos 7 a) y b)				Art. 5 y 18 de la LDF	
c. Descripción de riesgos relevantes y propuestas de acción para enfrentarlos (v)	Iniciativa de Ley de Ingresos y Proyecto de Presupuesto de Egresos				Art. 5 y 18 de la LDF	
d. Resultados de ejercicios fiscales anteriores y el ejercicio fiscal en cuestión (w)	Iniciativa de Ley de Ingresos y Proyecto de Presupuesto de Egresos / Formatos 7 c) y d)				Art. 5 y 18 de la LDF	
e. Estudio actuarial de las pensiones de sus trabajadores (x)	Proyecto de Presupuesto de Egresos / Formato 8				Art. 5 y 18 de la LDF	
2 Balance Presupuestario de Recursos Disponibles, en caso de ser negativo						
a. Razones excepcionales que justifican el Balance Presupuestario de Recursos Disponibles negativo (y)	Iniciativa de Ley de Ingresos o Proyecto de Presupuesto de Egresos				Art. 6 y 19 de la LDF	
b. Fuente de recursos para cubrir el Balance Presupuestario de Recursos Disponibles negativo (z)	Iniciativa de Ley de Ingresos o Proyecto de Presupuesto de Egresos				Art. 6 y 19 de la LDF	
c. Número de ejercicios fiscales y acciones necesarias para cubrir el Balance Presupuestario de Recursos Disponibles negativo (aa)	Iniciativa de Ley de Ingresos o Proyecto de Presupuesto de Egresos				Art. 6 y 19 de la LDF	
d. Informes Trimestrales sobre el avance de las acciones para recuperar el Balance Presupuestario de Recursos Disponibles (bb)	Reporte Trim. y Cuenta Pública				Art. 6 y 19 de la LDF	

3 Recursos Personales						
a. Remuneraciones de los servidores públicos (cc)	Proyecto de Presupuesto				Art. 10 y 21 de la LDF	
b. Previsiones salariales y económicas para cubrir incrementos salariales, creación de plazas y otros (dd)	Proyecto de Presupuesto				Art. 10 y 21 de la LDF	

INDICADORES DEL EJERCICIO PRESUPUESTARIO

A. INDICADORES CUANTITATIVOS						
1 Ingresos Excedentes derivados de Ingresos de Libre Disposición						
a. Monto de Ingresos Excedentes derivados de ILD (ee)	Cuenta Pública / Formato 5		0.00	pesos	Art. 14 y 21 de la LDF	
b. Monto de Ingresos Excedentes derivados de ILD destinados al fin del A.14, fracción I de la LDF (ff)	Cuenta Pública			pesos	Art. 14 y 21 de la LDF	
c. Monto de Ingresos Excedentes derivados de ILD destinados al fin del A.14, fracción II, a) de la LDF (gg)	Cuenta Pública			pesos	Art. 14 y 21 de la LDF	
d. Monto de Ingresos Excedentes derivados de ILD destinados al fin del A.14, fracción II, b) de la LDF (hh)	Cuenta Pública			pesos	Art. 14 y 21 de la LDF	

Indicadores de Observancia (c)	Implementación		Resultado		Fundamento (h)	Comentarios (i)
	SI	NO	Monto o valor (f)	Unidad (pesos/porcentaje) (g)		
	Mecanismo de Verificación (d)	Fecha estimada de cumplimiento (e)				
INDICADORES PRESUPUESTARIOS						
e. <i>Monto de Ingresos Excedentes derivados de ILD destinados al fin del artículo noveno transitorio de la LDF (ii)</i>				pesos	Art. Noveno Transitorio de la LDF	
f. <i>Monto de Ingresos Excedentes derivados de ILD destinados al fin señalado por el Artículo 14, párrafo segundo y en el artículo 21 y Noveno Transitorio de la LDF (jj)</i>				pesos	Art. 14 y 21 de la LDF	
g. <i>Monto de Ingresos Excedentes derivados de ILD en un nivel de endeudamiento sostenible de acuerdo al Sistema de Alertas hasta por el 5% de los recursos para cubrir el Gasto Corriente (kk)</i>				pesos	Art. 14 y 21 de la LDF	
B. INDICADORES CUALITATIVOS						
1 Análisis Costo-Beneficio para programas o proyectos de inversión mayores a 10 millones de UDIS (ll)	Página de internet de la Secretaría de Finanzas o Tesorería Municipal				Art. 13 frac. III y 21 de la LDF	
2 Análisis de conveniencia y análisis de transferencia de riesgos de los proyectos APPs (kk)	Página de internet de la Secretaría de Finanzas o Tesorería Municipal				Art. 13 frac. III y 21 de la LDF	
3 Identificación de población objetivo, destino y temporalidad de subsidios (ll)	Página de internet de la Secretaría de Finanzas o Tesorería Municipal				Art. 13 frac. VII y 21 de la LDF	
INDICADORES DE DEUDA PÚBLICA						
A. INDICADORES CUANTITATIVOS						
1 Obligaciones a Corto Plazo						
a. <i>Límite de Obligaciones a Corto Plazo (mm)</i>				pesos	Art. 30 frac. I de la LDF	
b. <i>Obligaciones a Corto Plazo (nn)</i>				pesos	Art. 30 frac. I de la LDF	

"Bajo protesta de decir verdad declaramos que los estados financieros y sus notas son razonablemente correctas y son responsabilidad del emisor"

ING. JOSÉ DE JESÚS SANCHEZ ROMO
DIRECTOR GENERAL

C. P. CE. VÍCTOR ALEJANDRO SOLANO PÉREZ
CONTADOR