


H. AYUNTAMIENTO DE COLIMA  
Administración 2021-2024



Matriz de Indicadores para Resultados (MIR) 2022

Programa Presupuestario: Derecho a la Ciudad  
DEPENDENCIA / OPD: Instituto de Planeación para el Municipio de Colima  
Unidad Ejecutora: Instituto de Planeación para el Municipio de Colima  
Eje de Gobierno: 03 Colima Limpio / 04 Colima Ordenado.

Nivel	Resumen narrativo	Nombre del indicador/ (Unidad)	Definición	Tipo/ Dimensión/ Ámbito	Indicadores			Medios de verificación	Supuestos
					Fórmula/ Descripción de variables	Línea base Año/ Valor	Meta a realizar /Unidad de medida/Frecuencia		
FIN	La población del municipio tiene un sentido de pertenencia hacia la ciudad por lo que participa activamente en la planeación de obras, acciones y proyectos.	% de variación de la participación de la ciudadanía en la planeación, ejecución y seguimiento de las acciones, obras y proyectos.	Nos muestra el porcentaje de variación de la participación de la ciudadanía en la planeación, ejecución y seguimiento de las acciones, obras y proyectos, respecto al año anterior.	Estratégico/ Eficiencia/R resultado	PVPCESAOP=(NPPESAOP T-1)/NPPESAOP T-1)*100 PVPESAOP= Porcentaje de variación de la participación de la ciudadanía en la planeación, ejecución y seguimiento de las acciones, obras y proyectos. NPPESAOP=Número de personas que participaron en la planeación, ejecución y seguimiento de las acciones, obras y proyectos. T-1=Año actual. T-1= Año actual -1.	N.D.	Lograr aumentar en un 20% la participación de la población en la planeación, ejecución y acciones, obras y proyectos.	PAT, oficios, correos electrónicos, reporte de la Dirección de Planeación del H. Ayuntamiento, y sitios web del IPCO y del H. Ayuntamiento	La ciudadanía y las instancias de gobierno participan activamente en la planeación integral que promueve el municipio en temas de desarrollo urbano ordenado, además de acatar las disposiciones normativas en materia de planeación, y aplica los conocimientos adquiridos al recibir asesoría técnica de parte del IPCO.
PROPOSITO	La población del municipio disfruta de un ordenamiento al crecimiento urbano que permite un mejor desarrollo integral.	Porcentaje de programas de desarrollo urbano realizados en tiempo y forma.	Nos muestra el porcentaje de programas de desarrollo urbano realizados en tiempo y forma.	Estratégico/ Eficiencia/R resultado	PPDURTF=(NPDURTF/NPDU P)*100 PPDURTF=Porcentaje de programas de desarrollo urbano realizados en tiempo y forma. NPDURTF=Número de programas de desarrollo urbano realizados en tiempo y forma. NPDU P=Número de programas de desarrollo urbano programados.	N.D.	Realizar o modificar al menos 2 Programas que se relacionen con el Desarrollo Urbano.	Oficios, reporte de la Dirección de Planeación del H. Ayuntamiento, y sitios web del IPCO y del H. Ayuntamiento	Las Dependencias y la ciudadanía tienen confianza en cada una de las acciones, obras y proyectos de desarrollo urbano que planea, ejecuta y entrega el Municipio.
COMPONENTES	Asesorar a instancias institucionales del H. Ayuntamiento,	% de variación de la asesoría otorgada.	Nos muestra el porcentaje de variación de la asesoría	Gestión/ Eficiencia/R resultado	PVAO=(NAO Se 1)/(NAO Se -1)-1)*100 PVAO=Porcentaje de variación de la asesoría	N.D.	Lograr aumentar en un 10% la asesoría otorgada.	Convenios de colaboración con instituciones,	Las Dependencias, estudiantes y ciudadanía en general conocen a donde

H. AYUNTAMIENTO DE COLIMA  
Administración 2021-2024

económico y social.	estudiantes y de la ciudadanía.	% de avance de proyectos ejecutivos y sus presupuestos realizados.	de la asesoría otorgada, respecto al semestre pasado.	Gestión/ Eficiencia/R resultado	otorgada. NAO=Número de asesorías otorgadas. Se 1=Semestre actual. Se -1=Semestre actual-1.	N.D.	Elaborar en tiempo y forma al menos 8 proyectos ejecutivos y presupuestos de obras y acciones enfocados al mejoramiento urbano y movilidad.	Solicitudes de proyectos. Proyectos ejecutivos y sus presupuestos.	solicitar asesoría en temas de planeación urbana, además de utilizar los conocimientos adquiridos.
C2 Cartera de Proyectos	Desarrollar proyectos ejecutivos para ampliar y mejorar la infraestructura municipal en beneficio de la sociedad.		Nos muestra el porcentaje de avance de proyectos ejecutivos y sus presupuestos realizados, respecto a lo programado		PAPEPR=(NPEPR/NPEPP)*10 O PAPEPR=Porcentaje de avance de proyectos ejecutivos y sus presupuestos realizados. NPEPR=Número de proyectos ejecutivos y sus presupuestos realizados. NPEPP=Número de proyectos ejecutivos y sus presupuestos programados.				La población a ser beneficiada con la ejecución de obras, acciones y proyectos permite que se realicen sin interferir o entorpecer las actividades programadas para llevarlas a cabo.
C3 Planeación participativa y Sociabilización de obras, proyectos y acciones.	Desarrollar obras, acciones con la participación y aprobación de la población.	% de participación de la ciudadanía en la aprobación de obras, proyectos y acciones.	Nos muestra el porcentaje de participación de la ciudadanía en la aprobación de obras, proyectos y acciones, respecto a lo programado	Gestión/ Eficiencia/R resultado	PPCAOPA=(NPPAOPA/NPPAOPAP)*100 PPCAOPA=Porcentaje de participación de la ciudadanía en la aprobación de obras, proyectos y acciones. NPPAOPA=Número de personas que participan en la aprobación de obras, proyectos y acciones. NPPPAOPA=Número programado de personas que participan en la aprobación de obras, proyectos y acciones.	N.D.	Lograr que al menos 10 obras, proyectos y acciones se cuenten con la participación y aprobación de la ciudadanía.	Documentos. Minutas de reuniones vecinales de sociabilización de obras.	Los habitantes de las colonias a beneficiar con alguna obra, acción o proyecto se interesan, se organizan y participan desde un inicio en reuniones para ejercer su derecho a decidir en el desarrollo de su colonia o del municipio.
ACTIVIDADES A1C1	Recibir solicitud y realizar asesoría a instancias institucionales del H. Ayuntamiento, estudiantes y de la ciudadanía.	% de solicitudes de asesoría a la ciudadanía y estudiantes realizada.	Nos muestra el porcentaje de solicitudes de asesoría a la ciudadanía y estudiantes	Gestión/ Eficiencia/R resultado	PSACER=(NSAACER/NSRACER)*100 PSACER=Porcentaje de solicitudes de asesoría a la ciudadanía y estudiantes realizadas. NSAACER=Número de solicitudes de asesoría atendidas a la ciudadanía y estudiantes realizadas.	N.D.	Asesorar al 100% de la ciudadanía y estudiantes que lo soliciten.		Las Dependencias, estudiantes y ciudadanía en general conocen a donde solicitar asesoría en temas de planeación urbana.



H. AYUNTAMIENTO DE COLIMA  
Administración 2021-2024

A2C1	Participación en las reuniones que se convoque.	% de reuniones a las que se asistió en tiempo y forma.	Nos muestra el porcentaje de reuniones asistidas en tiempo y forma, respecto a lo programado	Gestión/Eficiencia/R resultado	<p>NTSACER Número de solicitudes recibidas de asesoría a la ciudadanía y estudiantes.</p> <p>PRATF=Porcentaje de reuniones a las que se asistió en tiempo y forma.</p> <p>NRATF=Número de reuniones a las que se asistió en tiempo y forma</p> <p>NTRC=Número total de reuniones convocadas.</p>	N.D.	Participar en el 100% de las reuniones que se convoque.	Oficios. Actas de las reuniones del COPLADEMU N, del Consejo Municipal de Ordenamiento Territorial y Urbano y del Subcomité Sectorial de Movilidad.	Las Dependencias organizadoras de las reuniones entregan en tiempo y forma las convocatorias, además de que participan activamente en la deliberación y ejecución de acuerdos.
A1C2	Recibir solicitud del elaborador el proyecto ejecutivo y su presupuesto.	% de proyectos ejecutivos y presupuestos realizados.	Nos muestra el porcentaje de proyectos ejecutivos y presupuestos realizados.	Gestión/Eficiencia/R resultado	<p>PPEPR=(NPEPR/NPEPP)*100</p> <p>PPEPR=Porcentaje de proyectos ejecutivos y presupuestos realizados.</p> <p>NPEPR=Número de proyectos ejecutivos y presupuestos realizados.</p> <p>NPEPP= Número de proyectos ejecutivos y presupuestos programados.</p>	N.D.	Elaborar en tiempo y forma el 100% de los proyectos ejecutivos y presupuestos solicitados por las dependencias.		Las Dependencias que requieren que se les elaboren proyectos, conocen como solicitarlo, además de participar en los preparativos, entregan información puntual a su creación.
A1C3	Convocar y realizar las reuniones con la ciudadanía.	% de propuestas de proyectos integrales con participación de la población.	Nos muestra el porcentaje de propuestas de proyectos integrales con participación de la población.	Gestión/Eficiencia/R resultado	<p>PPPIP=(NPPIP/NTPIP)*100</p> <p>PPPIP=Porcentaje de propuestas de proyectos integrales con participación de la población.</p> <p>NPPIP=Número de propuestas de proyectos integrales con participación de la población.</p> <p>NTPIP=Número total de</p>	N.D.	Lograr al menos la elaboración de 3 propuestas de proyectos integrales, con la participación de la población en la decisión de las metas y acciones de los mismos.		Las Dependencias participantes convocan en tiempo y forma a la ciudadanía, además de que la población tiene interés de participar en las actividades a que se le invita.


H. AYUNTAMIENTO DE COLIMA  
 Administración 2021-2024

--	--	--	--	--	--	--	--	--	--

propuestas de proyectos integrales programados.

población.

**Elaboró:**




Firma:

Nombre: Francisco Javier Montes Enciso.

Puesto: Jefe de Departamento de Coordinación y Concertación.

**Revisó y Autorizó:**




Firma:

Nombre: Ing. José de Jesús Sánchez Romo.

Puesto: Director General del Instituto de Planeación para el Municipio de Colima.

**VO. BO.**



Firma:

Nombre: Ing. José de Jesús Sánchez Romo.

Puesto: Director General del Instituto de Planeación para el Municipio de Colima.