

C.P. HECTOR MANUEL PEREGRINA SÁNCHEZ
TESORERO DEL H. AYUNTAMIENTO DE COLIMA
P R E S E N T E

Por medio del presente se hace entrega de la documentación financiera de Cuenta Pública Anual, que corresponde al ejercicio 2023, del Instituto de Planeación para el Municipio de Colima.

Información Contable:

1. Estado de Actividades
2. Estado de Situación Financiera
3. Estado de Cambios en la Situación Financiera
4. Estado Analítico del Activo
5. Estado Analítico de la Deuda y Otros Pasivos
6. Estado de Variación en la Hacienda Pública
7. Estado de Flujo de Efectivo
8. Informe de Pasivos Contingentes
9. Conciliación entre los Ingresos Presupuestarios y Contables
10. Conciliación entre los Egresos Presupuestarios y los Gastos Contables
11. Nota a los Estados Financieros



Información Presupuestaria:

1. Estado Analítico de Ingresos
2. Estado Analítico de Ejercicio del Presupuesto de Egresos-Clasificación Administrativa
3. Estado Analítico de Ejercicio del Presupuesto de Egresos-Clasificación Administrativa-Sector Paraestatal del Gobierno
4. Estado Analítico de Ejercicio del Presupuesto de Egresos-Clasificación Administrativa-Gobierno
5. Estado Analítico de Ejercicio del Presupuesto de Egresos-Clasificación del Objeto del Gasto (Capítulo y Concepto)

6. Estado Analítico de Ejercicio del Presupuesto de Egresos-Clasificación Económica (Por tipo de Gasto)
7. Estado Analítico de Ejercicio del Presupuesto de Egresos-Clasificación Funcional (Finalidad y Función)
8. Flujo de Fondos

Información de Deuda:

1. Endeudamiento Neto
2. Intereses de la Deuda

Información Programática:

1. Gasto por Categoría Programática

Indicadores de Postura Fiscal:

1. Indicadores de Postura Fiscal

Otros Reportes:


1. Programas y Proyectos de Inversión
2. Relación de Esquemas Bursátiles y de Coberturas Financieras
3. Indicadores de Resultados
4. Relación de Bienes Muebles que Componen su Patrimonio
5. Relación de cuentas Bancarias Productivas y Específicas
6. Relación de Bienes Inmuebles que Componen su Patrimonio

Ley de disciplina financiera

1. Balance Presupuestario
2. Estado Analítico de Ingresos Detallado
3. Estado Analítico del Ejercicio del Presupuesto de Egresos Detallado Clasificación por Objeto del Gasto (Capítulo y Concepto)

4. Estado Analítico del Ejercicio del Presupuesto de Egresos Detallado Clasificación Funcional (Finalidad y Función)
5. Estado Analítico del Ejercicio del Presupuesto de Egresos Detallado Clasificación Administrativa
6. Estado Analítico del Ejercicio del Presupuesto de Egresos Detallado Clasificación de Servicios Personales por Categoría
7. Proyecciones de Ingresos
8. Proyecciones de Egresos
9. Resultados de Ingresos
10. Resultado de Egresos
11. Informe sobre Estudios Actuariales
12. Informe Analítico de la Deuda Pública y Otros Pasivos
13. Estado de Situación Financiera Detallado
14. Informe Analítico de Obligaciones Diferentes de Financiamientos
15. Guía de Cumplimiento de la Ley de Disciplina Financiera

Atentamente
Colima, Col., a 29 de Febrero de 2024


Ing. José de Jesús Sánchez Romo
Director General
del Instituto de Planeación para el Municipio de Colima

C.c.p. LIC. JESÚS ALEJANDRO SILVA LÓPEZ – Contralor Municipal.
C. c. p. Archivo

Concepto	2023	2022
INGRESOS Y OTROS BENEFICIOS		
Ingresos de Gestión	0.00	0.00
Impuestos	0.00	0.00
Cuotas y Aportaciones de Seguridad Social	0.00	0.00
Contribuciones de Mejoras	0.00	0.00
Derechos	0.00	0.00
Productos	0.00	0.00
Aprovechamientos	0.00	0.00
Ingresos por Venta de Bienes y Prestación de Servicios	0.00	0.00
Participaciones, Aportaciones, Convenios, Incentivos Derivados de la Colaboración Fiscal, Fondos Distintos de Aportaciones, Transferencias, Asignaciones, Subsidios y Subvenciones, y Pensiones y Jubilaciones	4,166,744.00	4,055,000.00
Participaciones, Aportaciones, Convenios, Incentivos Derivados de la Colaboración Fiscal y Fondos Distintos de Aportaciones	0.00	0.00
Transferencias, Asignaciones, Subsidios y Subvenciones, y Pensiones y Jubilaciones	4,166,744.00	4,055,000.00
Otros Ingresos y Beneficios	28.17	37.34
Ingresos Financieros	28.17	37.34
Incremento por Variación de Inventarios	0.00	0.00
Disminución del Exceso de Estimaciones por Pérdida o Deterioro u Obsolescencia	0.00	0.00
Disminución del Exceso de Provisiones	0.00	0.00
Otros Ingresos y Beneficios Varlos	0.00	0.00
Total de Ingresos y Otros Beneficios	4,166,772.17	4,055,037.34
GASTOS Y OTRAS PÉRDIDAS		
Gastos de Funcionamiento	4,220,525.24	3,840,464.03
Servicios Personales	3,766,933.14	3,519,590.88
Materiales y Suministros	100,816.67	110,041.51
Servicios Generales	352,775.43	210,831.64
Transferencias, Asignaciones, Subsidios y Otras Ayudas	0.00	0.00
Transferencias Internas y Asignaciones al Sector Público	0.00	0.00
Transferencias al Resto del Sector Público	0.00	0.00
Subsidios y Subvenciones	0.00	0.00
Ayudas Sociales	0.00	0.00
Pensiones y Jubilaciones	0.00	0.00
Transferencias a Fideicomisos, Mandatos y Contratos Análogos	0.00	0.00
Transferencias a la Seguridad Social	0.00	0.00
Donativos	0.00	0.00
Transferencias al Exterior	0.00	0.00
Participaciones y Aportaciones	0.00	0.00
Participaciones	0.00	0.00
Aportaciones	0.00	0.00
Convenios	0.00	0.00
Intereses, Comisiones y Otros Gastos de la Deuda Pública	0.00	0.00
Intereses de la Deuda Pública	0.00	0.00
Comisiones de la Deuda Pública	0.00	0.00
Gastos de la Deuda Pública	0.00	0.00
Costo por Coberturas	0.00	0.00
Apoyos Financieros	0.00	0.00
Otros Gastos y Pérdidas Extraordinarias	0.00	1,952.99
Estimaciones, Depreciaciones, Deterioros, Obsolescencia y Amortizaciones	0.00	1,952.99
Provisiones	0.00	0.00
Disminución de Inventarios	0.00	0.00
Otros Gastos	0.00	0.00
Inversión Pública	0.00	0.00
Inversión Pública no Capitalizable	0.00	0.00
Total de Gastos y Otras Pérdidas	4,220,525.24	3,842,417.02
Resultados del Ejercicio (Ahorro/Desahorro)	-63,753.07	212,620.32

Bajo protesta de decir verdad declaramos que los Estados Financieros y sus notas, son razonablemente correctos y son responsabilidad del emisor.

ING. JOSÉ DE JESÚS SÁNCHEZ ROMO
DIRECTOR GENERAL


C. R. SE. VÍCTOR ALEJANDRO SOLANO PÉREZ
CONTADOR

Concepto	2023	2022	Concepto	2023	2022
ACTIVO			PASIVO		
Activo Circulante			Pasivo Circulante		
Efectivo y Equivalentes	320,888.22	376,863.52	Cuentas por Pagar a Corto Plazo	150,145.54	152,367.77
Derechos a Recibir Efectivo o Equivalentes	0.00	0.00	Documentos por Pagar a Corto Plazo	0.00	0.00
Derechos a Recibir Bienes o Servicios	0.00	0.00	Porción a Corto Plazo de la Deuda Pública a Largo Plazo	0.00	0.00
Inventarios	0.00	0.00	Títulos y Valores a Corto Plazo	0.00	0.00
Almacenes	0.00	0.00	Pasivos Diferidos a Corto Plazo	0.00	0.00
Estimación por Pérdida o Deterioro de Activos Circulantes	0.00	0.00	Fondos y Bienes de Terceros en Garantía y/o Administración a Corto Plazo	0.00	0.00
Otros Activos Circulantes	0.00	0.00	Provisiones a Corto Plazo	0.00	0.00
Total de Activos Circulantes	320,888.22	376,863.52	Otros Pasivos a Corto Plazo	0.00	0.00
Activo No Circulante			Total de Pasivos Circulantes	150,145.54	152,367.77
Inversiones Financieras a Largo Plazo	0.00	0.00	Pasivo No Circulante		
Derechos a Recibir Efectivo o Equivalentes a Largo Plazo	0.00	0.00	Cuentas por Pagar a Largo Plazo	0.00	0.00
Bienes Inmuebles, Infraestructura y Construcciones en Proceso	0.00	0.00	Documentos por Pagar a Largo Plazo	0.00	0.00
Bienes Muebles	352,558.15	352,558.15	Deuda Pública a Largo Plazo	0.00	0.00
Activos Intangibles	16,323.57	16,323.57	Pasivos Diferidos a Largo Plazo	0.00	0.00
Depreciación, Deterioro y Amortización Acumulada de Bienes	0.00	0.00	Fondos y Bienes de Terceros en Garantía y/o en Administración a Largo Plazo	0.00	0.00
Activos Diferidos	0.00	0.00	Provisiones a Largo Plazo	0.00	0.00
Estimación por Pérdida o Deterioro de Activos no Circulantes	0.00	0.00	Total de Pasivos No Circulantes	0.00	0.00
Otros Activos no Circulantes	0.00	0.00	Total del Pasivo	150,145.54	152,367.77
Total de Activos No Circulantes	368,881.72	368,881.72	HACIENDA PÚBLICA/PATRIMONIO		
Total del Activo	689,769.94	745,745.24	Hacienda Pública/Patrimonio Contribuido	0.00	0.00
			Aportaciones	0.00	0.00
			Donaciones de Capital	0.00	0.00
			Actualización de la Hacienda Pública /Patrimonio	0.00	0.00
			Hacienda Pública/Patrimonio Generado	539,624.40	593,377.47
			Resultados del Ejercicio (Ahorro/Desahorro)	-53,753.07	212,620.32
			Resultados de Ejercicios Anteriores	593,377.47	380,757.15
			Revalúos	0.00	0.00
			Reservas	0.00	0.00
			Rectificaciones de Resultados de Ejercicios Anteriores	0.00	0.00
			Exceso o Insuficiencia en la Actualización de la Hacienda Pública/Patrimonio	0.00	0.00
			Resultado por Posición Monetaria	0.00	0.00
			Resultado por Tenencia de Activos no Monetarios	0.00	0.00
			Total Hacienda Pública/Patrimonio	539,624.40	593,377.47
			Total del Pasivo y Hacienda Pública /Patrimonio	689,769.94	745,745.24

Bajo protesta de decir verdad declaramos que los Estados Financieros y sus notas, son razonablemente correctos y son responsabilidad del emisor.

ING. JOSÉ DE JESÚS SÁNCHEZ ROMO
DIRECTOR GENERAL

ING. VÍCTOR ALEJANDRO SOLANO PÉREZ
CONTADOR

Concepto	Origen	Aplicación
ACTIVO	55,975.30	0.00
Activo Circulante	55,975.30	0.00
Efectivo y Equivalentes	55,975.30	0.00
Derechos a Recibir Efectivo o Equivalentes	0.00	0.00
Derechos a Recibir Bienes o Servicios	0.00	0.00
Inventarios	0.00	0.00
Almacenes	0.00	0.00
Estimación por Pérdida o Deterioro de Activos Circulantes	0.00	0.00
Otros Activos Circulantes	0.00	0.00
Activo No Circulante	0.00	0.00
Inversiones Financieras a Largo Plazo	0.00	0.00
Derechos a Recibir Efectivo o Equivalentes a Largo Plazo	0.00	0.00
Bienes Inmuebles, Infraestructura y Construcciones en Proceso	0.00	0.00
Bienes Muebles	0.00	0.00
Activos Intangibles	0.00	0.00
Depreciación, Deterioro y Amortización Acumulada de Bienes	0.00	0.00
Activos Diferidos	0.00	0.00
Estimación por Pérdida o Deterioro de Activos no Circulantes	0.00	0.00
Otros Activos no Circulantes	0.00	0.00
PASIVO	0.00	2,222.23
Pasivo Circulante	0.00	2,222.23
Cuentas por Pagar a Corto Plazo	0.00	2,222.23
Documentos por Pagar a Corto Plazo	0.00	0.00
Porción a Corto Plazo de la Deuda Pública a Largo Plazo	0.00	0.00
Títulos y Valores a Corto Plazo	0.00	0.00
Pasivos Diferidos a Corto Plazo	0.00	0.00
Fondos y Bienes de Terceros en Garantía y/o Administración a Corto Plazo	0.00	0.00
Provisiones a Corto Plazo	0.00	0.00
Otros Pasivos a Corto Plazo	0.00	0.00
Pasivo No Circulante	0.00	0.00
Cuentas por Pagar a Largo Plazo	0.00	0.00
Documentos por Pagar a Largo Plazo	0.00	0.00
Deuda Pública a Largo Plazo	0.00	0.00
Pasivos Diferidos a Largo Plazo	0.00	0.00
Fondos y Bienes de Terceros en Garantía y/o en Administración a Largo Plazo	0.00	0.00
Provisiones a Largo Plazo	0.00	0.00
HACIENDA PÚBLICA/PATRIMONIO	212,620.32	266,373.39
Hacienda Pública/Patrimonio Contribuido	0.00	0.00
Aportaciones	0.00	0.00
Donaciones de Capital	0.00	0.00
Actualización de la Hacienda Pública/Patrimonio	0.00	0.00
Hacienda Pública/Patrimonio Generado	212,620.32	266,373.39
Resultados del Ejercicio (Ahorro/Desahorro)	0.00	266,373.39
Resultados de Ejercicios Anteriores	212,620.32	0.00
Revalúos	0.00	0.00
Reservas	0.00	0.00
Rectificaciones de Resultados de Ejercicios Anteriores	0.00	0.00
Exceso o Insuficiencia en la Actualización de la Hacienda Pública/Patrimonio	0.00	0.00
Resultado por Posición Monetaria	0.00	0.00
Resultado por Tenencia de Activos no Monetarios	0.00	0.00

Bajo protesta de decir verdad declaramos que los Estados Financieros y sus notas, son razonablemente correctos y son responsabilidad del emisor.

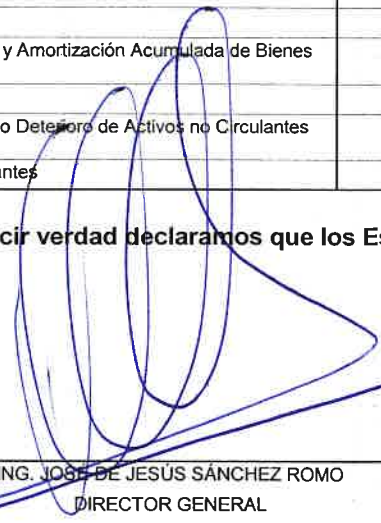
ING. JOSÉ DE JESÚS SÁNCHEZ ROMO
 DIRECTOR GENERAL

C.P. VÍCTOR ALEJANDRO SOLANO PÉREZ
 CONTADOR

**Cuenta Pública 2023
INSTITUTO DE PLANEACIÓN PARA EL MUNICIPIO DE COLIMA
Estado Analítico del Activo
Del 1 de Enero al 31 de Diciembre de 2023
(Cifras en Pesos)**

Concepto	Saldo Inicial	Cargos del Periodo	Abonos del Periodo	Saldo Final	Variación del Periodo
ACTIVO	745,745.24	8,484,877.68	8,540,852.98	689,769.94	-55,975.30
Activo Circulante	376,863.52	8,484,877.68	8,540,852.98	320,888.22	-55,975.30
Efectivo y Equivalentes	376,863.52	4,265,133.68	4,321,108.98	320,888.22	-55,975.30
Derechos a Recibir Efectivo o Equivalentes	0.00	4,219,744.00	4,219,744.00	0.00	0.00
Derechos a Recibir Bienes o Servicios	0.00	0.00	0.00	0.00	0.00
Inventarios	0.00	0.00	0.00	0.00	0.00
Almacenes	0.00	0.00	0.00	0.00	0.00
Estimación por Pérdida o Deterioro de Activos Circulantes	0.00	0.00	0.00	0.00	0.00
Otros Activos Circulantes	0.00	0.00	0.00	0.00	0.00
Activo No Circulante	368,881.72	0.00	0.00	368,881.72	0.00
Inversiones Financieras a Largo Plazo	0.00	0.00	0.00	0.00	0.00
Derechos a Recibir Efectivo o Equivalentes a Largo Plazo	0.00	0.00	0.00	0.00	0.00
Bienes Inmuebles, Infraestructura y Construcciones en Proceso	0.00	0.00	0.00	0.00	0.00
Bienes Muebles	352,558.15	0.00	0.00	352,558.15	0.00
Activos Intangibles	16,323.57	0.00	0.00	16,323.57	0.00
Depreciación, Deterioro y Amortización Acumulada de Bienes	0.00	0.00	0.00	0.00	0.00
Activos Diferidos	0.00	0.00	0.00	0.00	0.00
Estimación por Pérdida o Deterioro de Activos no Circulantes	0.00	0.00	0.00	0.00	0.00
Otros Activos no Circulantes	0.00	0.00	0.00	0.00	0.00

Bajo protesta de decir verdad declaramos que los Estados Financieros y sus notas, son razonablemente correctos y son responsabilidad del emisor.



ING. JOSÉ DE JESÚS SÁNCHEZ ROMO
DIRECTOR GENERAL



C.P. VÍCTOR ALEJANDRO SOLANO PÉREZ
CONTADOR



Cuenta Pública 2023
INSTITUTO DE PLANEACIÓN PARA EL MUNICIPIO DE COLIMA
Estado Analítico de la Deuda y Otros Pasivos
Del 1 de Enero al 31 de Diciembre de 2023
(Cifras en Pesos)

Denominación de las Deudas	Moneda de Contratación	Institución o País Acreedor	Saldo Inicial del Periodo	Saldo Final del Periodo
DEUDA PÚBLICA				
Corto Plazo				
Deuda Interna			0.00	0.00
Instituciones de Crédito	Peso	México	0.00	0.00
Títulos y Valores	Peso	México	0.00	0.00
Arrendamientos Financieros	Peso	México	0.00	0.00
Deuda Externa			0.00	0.00
Organismos Financieros Internacionales	Peso	México	0.00	0.00
Deuda Bilateral	Peso	México	0.00	0.00
Títulos y Valores	Peso	México	0.00	0.00
Arrendamientos Financieros	Peso	México	0.00	0.00
Subtotal de Deuda Pública a Corto Plazo			0.00	0.00
Largo Plazo				
Deuda Interna			0.00	0.00
Instituciones de Crédito	Peso	México	0.00	0.00
Títulos y Valores	Peso	México	0.00	0.00
Arrendamientos Financieros	Peso	México	0.00	0.00
Deuda Externa			0.00	0.00
Organismos Financieros Internacionales	Peso	México	0.00	0.00
Deuda Bilateral	Peso	México	0.00	0.00
Títulos y Valores	Peso	México	0.00	0.00
Arrendamientos Financieros	Peso	México	0.00	0.00
Subtotal de Deuda Pública a Largo Plazo			0.00	0.00
Total de Otros Pasivos	Peso	México	152,367.77	150,145.54
Total de Deuda Pública y Otros Pasivos			152,367.77	150,145.54

Bajo protesta de decir verdad declaramos que los Estados Financieros y sus notas, son razonablemente correctos y son responsabilidad del emisor.

 ING. JOSÉ DE JESÚS SÁNCHEZ ROMO
 DIRECTOR GENERAL

 C.P. VÍCTOR ALEJANDRO SOLANO PÉREZ
 CONTADOR

Concepto	Hacienda Pública / Patrimonio Contribuido	Hacienda Pública / Patrimonio Generado de Ejercicios Anteriores	Hacienda Pública / Patrimonio Generado del Ejercicio	Exceso o Insuficiencia en la Actualización de la Hacienda Pública / Patrimonio	TOTAL
Hacienda Pública/ Patrimonio Contribuido Neto de 2022	0.00				0.00
Aportaciones	0.00	0.00	0.00	0.00	0.00
Donaciones de Capital	0.00	0.00	0.00	0.00	0.00
Actualización de la Hacienda Pública/Patrimonio	0.00	0.00	0.00	0.00	0.00
Hacienda Pública/Patrimonio Generado Neto de 2022		380,757.15	212,620.32		593,377.47
Resultados del Ejercicio (Ahorro/Desahorro)	0.00	0.00	212,620.32	0.00	212,620.32
Resultados de Ejercicios Anteriores	0.00	380,757.15	0.00	0.00	380,757.15
Revalúos	0.00	0.00	0.00	0.00	0.00
Reservas	0.00	0.00	0.00	0.00	0.00
Rectificaciones de Resultados de Ejercicios Anteriores	0.00	0.00	0.00	0.00	0.00
Exceso o Insuficiencia en la Actualización de la Hacienda Pública/Patrimonio Neto de 2022				0.00	0.00
Resultado por Posición Monetaria	0.00	0.00	0.00	0.00	0.00
Resultado por Tenencia de Activos no Monetarios	0.00	0.00	0.00	0.00	0.00
Hacienda Pública/Patrimonio Neto Final de 2022	0.00	380,757.15	212,620.32	0.00	593,377.47
Cambios en la Hacienda Pública/Patrimonio Contribuido Neto de 2023	0.00				0.00
Aportaciones	0.00	0.00	0.00	0.00	0.00
Donaciones de Capital	0.00	0.00	0.00	0.00	0.00
Actualización de la Hacienda Pública/Patrimonio	0.00	0.00	0.00	0.00	0.00
Variaciones de la Hacienda Pública/Patrimonio Generado Neto de 2023		212,620.32	-266,373.39		-53,753.07
Resultados del Ejercicio (Ahorro/Desahorro)	0.00	0.00	-53,753.07	0.00	-53,753.07
Resultados de Ejercicios Anteriores	0.00	212,620.32	-212,620.32	0.00	0.00
Revalúos	0.00	0.00	0.00	0.00	0.00
Reservas	0.00	0.00	0.00	0.00	0.00
Rectificaciones de Resultados de Ejercicios Anteriores	0.00	0.00	0.00	0.00	0.00
Cambios en el Exceso o Insuficiencia en la Actualización de la Hacienda Pública/Patrimonio Neto de 2023				0.00	0.00
Resultado por Posición Monetaria	0.00	0.00	0.00	0.00	0.00
Resultado por Tenencia de Activos no Monetarios	0.00	0.00	0.00	0.00	0.00
Hacienda Pública/Patrimonio Neto Final de 2023	0.00	593,377.47	-53,753.07	0.00	539,624.40

Bajo protesta de decir verdad declaramos que los Estados Financieros y sus notas, son razonablemente correctos y son responsabilidad del emisor.

ING. JOSÉ DE JESÚS SÁNCHEZ ROMO
DIRECTOR GENERAL

C.P./CF. VÍCTOR ALEJANDRO SOLANO PÉREZ
CONTADOR

Concepto	2023	2022
Flujos de Efectivo de las Actividades de Operación		
Origen	4,166,744.00	4,059,996.11
Impuestos	0.00	0.00
Cuotas y Aportaciones de Seguridad Social	0.00	0.00
Contribuciones de Mejoras	0.00	0.00
Derechos	0.00	0.00
Productos	0.00	0.00
Aprovechamientos	0.00	0.00
Ingresos por Venta de Bienes y Prestación de Servicios	0.00	0.00
Participaciones, Aportaciones, Convenios, Incentivos Derivados de la Colaboración Fiscal y Fondos Distintos de Aportaciones	0.00	0.00
Transferencias, Asignaciones, Subsidios y Subvenciones, y Pensiones y Jubilaciones	4,166,744.00	4,055,000.00
Otros Orígenes de Operación	0.00	4,996.11
Aplicación	4,222,719.30	3,817,617.92
Servicios Personales	3,749,630.79	3,503,686.27
Materiales y Suministros	100,816.67	110,041.51
Servicios Generales	344,625.38	203,890.14
Transferencias Internas y Asignaciones al Sector Público	0.00	0.00
Transferencias al Resto del Sector Público	0.00	0.00
Subsidios y Subvenciones	0.00	0.00
Ayudas Sociales	0.00	0.00
Pensiones y Jubilaciones	0.00	0.00
Transferencias a Fideicomisos, Mandatos y Contratos Análogos	0.00	0.00
Transferencias a la Seguridad Social	0.00	0.00
Donativos	0.00	0.00
Transferencias al Exterior	0.00	0.00
Participaciones	0.00	0.00
Aportaciones	0.00	0.00
Convenios	0.00	0.00
Otras Aplicaciones de Operación	27,646.46	0.00
Flujos Netos de Efectivo por Actividades de Operación	-55,975.30	242,378.19
Flujos de Efectivo de las Actividades de Inversión		
Origen	0.00	0.00
Bienes Inmuebles, Infraestructura y Construcciones en Proceso	0.00	0.00
Bienes Muebles	0.00	0.00
Otros Orígenes de Inversión	0.00	0.00
Aplicación	0.00	0.00
Bienes Inmuebles, Infraestructura y Construcciones en Proceso	0.00	0.00
Bienes Muebles	0.00	0.00
Otras Aplicaciones de Inversión	0.00	0.00
Flujos Netos de Efectivo por Actividades de Inversión	0.00	0.00
Flujos de Efectivo de las Actividades de Financiamiento		
Origen	0.00	0.00
Endeudamiento Neto	0.00	0.00
Interno	0.00	0.00
Externo	0.00	0.00
Otros Orígenes de Financiamiento	0.00	0.00
Aplicación	0.00	0.00
Servicios de la Deuda	0.00	0.00
Interno	0.00	0.00
Externo	0.00	0.00
Otras Aplicaciones de Financiamiento	0.00	0.00
Flujos Netos de Efectivo por Actividades de Financiamiento	0.00	0.00
Incremento/Disminución Neta en el Efectivo y Equivalentes al Efectivo	-55,975.30	242,378.19
Efectivo y Equivalentes al Efectivo al Inicio del Ejercicio	376,863.52	134,485.33
Efectivo y Equivalentes al Efectivo al Final del Ejercicio	320,888.22	376,863.52

Bajo protesta de decir verdad declaramos que los Estados Financieros y sus notas, son razonablemente correctos y son responsabilidad del emisor.

ING. JOSÉ DE JESÚS SÁNCHEZ ROMO
DIRECTOR GENERAL

C.P. VÍCTOR ALEJANDRO SOLANO PÉREZ
CONTADOR



Cuenta Pública 2023
INSTITUTO DE PLANEACIÓN PARA EL MUNICIPIO DE COLIMA
Informe sobre Pasivos Contingentes
Del 1 de Enero al 31 de Diciembre de 2023
(Cifras en Pesos)

En cumplimiento a lo dispuesto en los artículos 46, Fracción I, Inciso f) y 52 de la Ley General de Contabilidad Gubernamental y de conformidad con lo establecido en el Capítulo VII, Numeral II, Inciso h) del Manual de Contabilidad Gubernamental emitido por el CONAC, el Ente Público informa lo siguiente:

Cuenta	Concepto	Importe
TOTAL		\$0.00

Bajo protesta de decir verdad declaramos que los Estados Financieros y sus notas, son razonablemente correctos y son responsabilidad del emisor.

ING. JOSÉ DE JESÚS SÁNCHEZ ROMO
DIRECTOR GENERAL

C.P. CF. VÍCTOR ALEJANDRO SOLANO PÉREZ
CONTADOR



Cuenta Pública 2023
INSTITUTO DE PLANEACIÓN PARA EL MUNICIPIO DE COLIMA
Conciliación entre los Ingresos Presupuestarios y Contables
Correspondiente del 1 de Enero al 31 de Diciembre de 2023
(Cifras en pesos)

1. Total de Ingresos Presupuestarios	4,166,744.00
2. Más Ingresos Contables No Presupuestarios	28.17
2.1 Ingresos Financieros	28.17
2.2 Incremento por Variación de Inventarios	0.00
2.3 Disminución del Exceso de Estimaciones por Pérdida o Deterioro u Obsolescencia	0.00
2.4 Disminución del Exceso de Provisiones	0.00
2.5 Otros Ingresos y Beneficios Varios	0.00
2.6 Otros Ingresos Contables No Presupuestarios	0.00
3. Menos Ingresos Presupuestarios No Contables	0.00
3.1 Aprovechamientos Patrimoniales	0.00
3.2 Ingresos Derivados de Financiamientos	0.00
3.3 Otros Ingresos Presupuestarios No Contables	0.00
4. Total de Ingresos Contables	4,166,772.17

"Bajo protesta de decir verdad declaramos que los estados financieros y sus notas son razonablemente correctas y son responsabilidad del emisor"



ING. JOSÉ DE JESÚS SÁNCHEZ ROMO
DIRECTOR GENERAL



C.P. VÍCTOR ALEJANDRO SOLANO PÉREZ
CONTADOR



Cuenta Pública 2023
INSTITUTO DE PLANEACIÓN PARA EL MUNICIPIO DE COLIMA
Conciliación entre los Egresos Presupuestarios y los Gastos Contables
Correspondiente del 1 de Enero al 31 de Diciembre de 2023
(Cifras en pesos)

1. Total de Egresos Presupuestarios	4,220,525.24
2. Menos Egresos Presupuestarios No Contables	0.00
2.1 Materias Primas y Materiales de Producción y Comercialización	0.00
2.2 Materiales y Suministros	0.00
2.3 Mobiliario y Equipo de Administración	0.00
2.4 Mobiliario y Equipo Educativo y Recreativo	0.00
2.5 Equipo e Instrumental Médico y de Laboratorio	0.00
2.6 Vehículos y Equipo de Transporte	0.00
2.7 Equipo de Defensa y Seguridad	0.00
2.8 Maquinaria, Otros Equipos y Herramientas	0.00
2.9 Activos Biológicos	0.00
2.10 Bienes Inmuebles	0.00
2.11 Activos Intangibles	0.00
2.12 Obra Pública en Bienes de Dominio Público	0.00
2.13 Obra Pública en Bienes Propios	0.00
2.14 Acciones y Participaciones de Capital	0.00
2.15 Compra de Títulos y Valores	0.00
2.16 Concesión de Préstamos	0.00
2.17 Inversiones en Fideicomisos, Mandatos y Otros Análogos	0.00
2.18 Provisiones para Contingencias y Otras Erogaciones Especiales	0.00
2.19 Amortización de la Deuda Pública	0.00
2.20 Adeudos de Ejercicios Fiscales Anteriores (ADEFAS)	0.00
2.21 Otros Egresos Presupuestales No Contables	0.00
3. Más Gastos Contables No Presupuestarios	0.00
3.1 Estimaciones, Depreciaciones, Deterioros, Obsolescencia y Amortizaciones	0.00
3.2 Provisiones	0.00
3.3 Disminución de Inventarios	0.00
3.4 Aumento por Insuficiencia de Estimaciones por Pérdida o Deterioro u Obsolescencia	0.00
3.5 Aumento por Insuficiencia de Provisiones	0.00
3.6 Otros Gastos	0.00
3.7 Otros Gastos Contables No Presupuestales	0.00
4. Total de Gasto Contable	4,220,525.24

"Bajo protesta de decir verdad declaramos que los estados financieros y sus notas son razonablemente correctas y son responsabilidad del emisor"

ING. JOSÉ DE JESÚS SÁNCHEZ ROMO
DIRECTOR GENERAL

C.P. CP. VÍCTOR ALEJANDRO SOLANO PÉREZ
CONTADOR

I) NOTAS A LOS ESTADOS FINANCIEROS

AL 31 DE DICIEMBRE DE 2023

a) NOTAS DE DESGLOSE

NOTAS AL ESTADO DE SITUACIÓN FINANCIERA

Activo

• Efectivo y Equivalentes

A continuación se relacionan las cuentas que integran el rubro de efectivo y equivalentes:

Concepto	2023	2022
BANCOS/TESORERÍA	\$ 320,888.22	\$ 376,863.52
INVERSIONES TEMPORALES (HASTA 3 MESES)	\$.00	\$.00
FONDOS CON AFECTACIÓN ESPECÍFICA	\$.00	\$.00
Suma	\$ 320,888.22	\$ 376,863.52

• Derechos a recibir Efectivo y Equivalentes y Bienes o Servicios a Recibir

Concepto	2023	2022
CUENTAS POR COBRAR A CORTO PLAZO	\$.00	\$.00
DEUDORES DIVERSOS POR COBRAR A CORTO PLAZO	\$.00	\$.00
OTROS DERECHOS A RECIBIR EFECTIVO O EQUIVALENTES A CORTO PLAZO	\$.00	\$.00
Suma	\$ -	\$ -

• Otros Derechos a recibir Efectivo y Equivalentes a Corto Plazo

Representan los derechos de cobro originados en el desarrollo de las actividades del ente público, de los cuales se espera recibir una contraprestación representada en recursos, bienes o servicios; en un plazo no mayor a doce meses, no incluidos en las cuentas anteriores.

No aplica

• Bienes Disponibles para su Transformación o Consumo (inventarios)

No aplica

• Inversiones Financieras

No se realizaron inversiones financieras.

- **Bienes Muebles, Inmuebles e Intangibles**

Bienes Inmuebles, Infraestructura y Construcciones en Proceso

Se integra de la siguiente manera:

Concepto	2023	2022
TERRENOS	\$.00	\$.00
OTROS BIENES INMUEBLES	\$.00	\$.00
Subtotal BIENES INMUEBLES, INFRAESTRUCTURA Y CONSTRUCCIONES EN PROCESO	\$ -	\$ -

Bienes Muebles, Intangibles

Se integran de la siguiente manera:

Concepto	2023	2022
MOBILIARIO Y EQUIPO DE ADMINISTRACIÓN	\$ 335,721.53	\$ 335,721.53
MOBILIARIO Y EQUIPO EDUCACIONAL Y RECREATIVO	\$ 16,836.62	\$ 16,836.62
VEHÍCULOS Y EQUIPO DE TRANSPORTE	\$.00	\$.00
MAQUINARIA, OTROS EQUIPOS Y HERRAMIENTAS	\$.00	\$.00
Subtotal BIENES MUEBLES	\$ 352,558.15	\$ 352,558.15
SOFTWARE	\$.00	\$.00
LICENCIAS	\$ 16,323.57	\$ 16,323.57
Subtotal ACTIVOS INTANGIBLES	\$ 16,323.57	\$ 16,323.57
DEPRECIACIÓN ACUMULADA DE BIENES MUEBLES	\$.00	\$.00
Subtotal DEPRECIACIÓN, DETERIORO Y AMORTIZACIÓN ACUMULADA	\$ -	\$ -
Suma	\$ 368,881.72	\$ 368,881.72

- **Estimaciones y Deterioros**

No se realizaron estimaciones y deterioros

- **Otros Activos**

No se realizaron registro de Otros Activos significativos que impacten financieramente

Pasivo

- **Pasivo Circulante**

Compromisos adquiridos a cargo del Instituto con motivo de las adquisiciones de materiales e insumos así como la prestación de servicios, atendiendo en su caso los compromisos de pago establecidos en los contratos de prestación de servicios y obligaciones que conforman los importes retenidos al personal de base y de confianza.

Cuenta	2023	2022
SERVICIOS PERSONALES POR PAGAR A CORTO PLAZO	\$.00	\$.00
RETENCIONES Y CONTRIBUCIONES POR PAGAR A CORTO PLAZO	\$ 150,145.54	\$ 152,367.00
INGRESOS POR CLASIFICAR	\$.00	0.00
PROVEEDORES POR PAGAR A CORTO PLAZO	\$.00	\$.00
OTRAS CUENTAS POR PAGAR A CORTO PLAZO	\$.00	\$.00
Suma PASIVO CIRCULANTE	\$ 150,145.54	\$ 152,367.00

NOTAS AL ESTADO DE ACTIVIDADES

Ingresos de Gestión

No aplica

Gastos v Otras Pérdidas:

Comprende el importe del gasto por servicios personales, materiales, suministros y servicios generales necesarios para el funcionamiento del Instituto.

Concepto	2023	2022
GASTOS DE FUNCIONAMIENTO	\$ 4,220,525.24	\$ 3,842,417.02
TRANSFERENCIAS, ASIGNACIONES, SUBSIDIOS Y OTRAS AYUDAS	\$.00	\$.00
PARTICIPACIONES Y APORTACIONES	\$.00	\$.00
INTERESES, COMISIONES Y OTROS GASTOS DE LA DEUDA PÚBLICA	\$.00	\$.00
OTROS GASTOS Y PÉRDIDAS EXTRAORDINARIAS	\$.00	\$.00
Suma de GASTOS Y OTRAS PÉRDIDAS	\$ 4,220,525.24	\$ 3,842,417.02

Concepto	2023	2022
SERVICIOS PERSONALES	\$ 3,766,933.14	\$ 3,519,590.88
MATERIALES Y SUMINISTROS	\$ 100,816.67	\$ 110,041.51
SERVICIOS GENERALES	\$ 352,775.43	\$ 212,784.63

ESTADO DE VARIACIÓN EN LA HACIENDA PÚBLICA

No aplica

NOTAS AL ESTADO DE FLUJOS DE EFECTIVO

Efectivo y equivalentes

Concepto	2023	2022
BANCOS/TESORERÍA	320,888.22	\$ 376,863.52
BANCOS/DEPENDENCIAS Y OTROS	\$.00	\$.00
INVERSIONES TEMPORALES (HASTA 3 MESES)	0.00	\$.00
FONDOS CON AFECTACIÓN ESPECÍFICA	0.00	\$.00
DEPÓSITOS DE FONDOS DE TERCEROS	\$.00	\$.00
Total de EFECTIVO Y EQUIVALENTES	\$ 320,888.22	\$ 376,863.52

b) NOTAS DE MEMORIA (CUENTAS DE ORDEN)

Registran eventos que, si bien no representan hechos económico-financieros que alteren el patrimonio y por lo tanto los resultados del Instituto, informan sobre circunstancias contingentes o eventuales de importancia respecto a éste, que en determinadas condiciones, pueden producir efectos patrimoniales en el mismo.

Avales v Garantías

No aplica

Juicios

No aplica

Cuentas de Ingresos Presupuestarias

CUENTA CONTABLE	CUENTAS DE ORDEN PRESUPUESTARIAS	2023
8.1	LEY DE INGRESOS	0.00
8.1.1	LEY DE INGRESOS ESTIMADA	4,166,744.00
8.1.2	LEY DE INGRESOS POR EJECUTAR	-
8.1.3	MODIFICACIONES A LA LEY DE INGRESOS ESTIMADA	-
8.1.4	LEY DE INGRESOS DEVENGADA	\$ 4,166,744.00
8.1.5	LEY DE INGRESOS RECAUDADA	\$ 4,163,743.66

Cuentas de Egresos Presupuestarias

CUENTA CONTABLE	CUENTAS DE ORDEN PRESUPUESTARIAS	2023
8.2	PRESUPUESTO DE EGRESOS	
8.2.1	PRESUPUESTO DE EGRESOS APROBADO	4,419,714.56
8.2.2	PRESUPUESTO DE EGRESOS POR EJERCER	176,624.05
8.2.3	MODIFICACIONES AL PRESUPUESTO DE EGRESOS APROBADO	0.00
8.2.4	PRESUPUESTO DE EGRESOS COMPROMETIDO	\$ 4,248,638.56
8.2.5	PRESUPUESTO DE EGRESOS DEVENGADO	\$ 4,220,525.24
8.2.6	PRESUPUESTO DE EGRESOS EJERCIDO	\$ 4,195,072.84
8.2.7	PRESUPUESTO DE EGRESOS PAGADO	\$ 4,195,072.84

c) NOTAS DE GESTIÓN ADMINISTRATIVA

1. Introducción

Los Estados Financieros de los entes públicos, proveen de información financiera a los principales usuarios de la misma, al Congreso y a los ciudadanos.

El objetivo del presente documento es la revelación del contexto y de los aspectos económicos-financieros más relevantes que influyeron en las decisiones del periodo, y que deberán ser considerados en la elaboración de los estados financieros para la mayor comprensión de los mismos y sus particularidades.

De esta manera, se informa y explica la respuesta del gobierno a las condiciones relacionadas con la información financiera de cada período; además, de exponer aquellas políticas que podrían afectar la toma de decisiones en períodos posteriores.

2. Panorama Económico y Financiero

El Ayuntamiento de Colima procurará que los Subsidios y Aportaciones sean suficientes para satisfacer las necesidades mínimas de operación del Instituto. Para tal efecto el Instituto, elaborará, debidamente motivado y fundamentado, su Presupuesto Anual de Egresos, el cual una vez que ha sido aprobado por el Consejo es remitido al Presidente de la Junta para que sea presentado al Cabildo para que dictamine su consecuencia.

3. Autorización e Historia

El acuerdo del H. Cabildo que crea el Instituto de Planeación para el Municipio de Colima es publicado en el Periódico Oficial "El Estado de Colima" el día 15 de Abril de 2006.

4. Organización y Objeto Social

a) Objeto social.

El Instituto tiene por Objeto:

I.- Auxiliar al Ayuntamiento en el cumplimiento de las funciones que le confiere la legislación competente en materia urbana, ambiental y de planeación, emitiendo opiniones, dictámenes y recomendaciones al propio Ayuntamiento para su análisis y aprobación en su caso;

II.- Asesorar al Ayuntamiento en materia de Planeación Integral con visión a corto, mediano y largo plazo;

III.- Promover la Planeación participativa, coordinado con el COPLADEMUN la consulta a la ciudadanía, dependencias y entidades paramunicipales, con la finalidad de elaborar, actualizar o modificar el Sistema Municipal de Planeación;

IV.- Asesorar técnicamente al Ayuntamiento y dependencias del gobierno municipal en la instrumentación y aplicación de normas y disposiciones del Sistema Municipal de Planeación y sus derivados;

V.- Diseñar la metodología para la elaboración de los planes, programas y demás instrumentos del Sistema Municipal de Planeación, así como los proyectos de investigación y sistemas de información, que den sustento a los mismos;

VI.- Difundir el Sistema Municipal de Planeación, los proyectos de investigación y los sistemas de información;

VII.- Orientar, coordinar e impulsar la participación ciudadana, en la elaboración de planes, programas y proyectos.

b) Ejercicio Fiscal

El ejercicio fiscal comprende un año calendario

c) Régimen Jurídico

El Instituto de Planeación para el Municipio de Colima es un organismo público descentralizado de la administración pública municipal, con personalidad jurídica y patrimonios propios.

d) Consideraciones Fiscales

Es una Persona Moral sin fines de lucro, con la obligación de retener y enterar los impuestos retenidos a terceros.

Está obligado a presentar declaraciones de retenciones de ISR a terceros.

e) Estructura Organizacional Básica

Para la administración del Instituto, el Presidente de la Junta de Gobierno nombrará un Director General, quien deberá ser Arquitecto o Ingeniero, con especialidad en desarrollo urbano. El Director General durará en su cargo por un periodo de 5 años y está integrada como sigue:

- I.- Dirección General
- II.- Coordinación de Desarrollo Económico y Social
- III.- Coordinación de Ordenamiento Territorial y Ambiental
- IV.- Coordinación de Movilidad
- V.- Coordinación de Geoestadística e Informática
- VI.- Coordinación de Planeación y Diseño Urbano
- VII.- Coordinación de Resiliencia Urbana
- VIII.- Contaduría
- IX.- Jefatura de Comunicación Social
- X.- Analista Técnico Economía y Sociedad
- XI.- Analista Técnico Planeación Ambiental
- XII.- Analista Técnico Diseño Urbano
- XIII.- Analista Técnico Geomática
- XIV.- Analista Técnico Planeación Comunitaria

5. Bases de Preparación de los Estados Financieros

El 31 de diciembre de 2008 fue publicada en el Diario Oficial de la Federación la Ley General de Contabilidad Gubernamental, que tiene como objeto establecer los criterios generales que regirán la Contabilidad Gubernamental y la emisión de información financiera de los entes públicos, con el fin de lograr su adecuada armonización, para facilitar a los entes públicos el registro y fiscalización de los activos, pasivos, ingresos, gastos y en general, contribuir a medir la eficacia, economía y eficiencia del gasto e ingresos públicos.

Los entes públicos deberán generar y presentar periódicamente conforme a lo establecido en la Ley General de Contabilidad Gubernamental y las resoluciones del CONAC, los siguientes estados de información contable:

Estado de Situación Financiera

Estado de Actividades

Estado de Variaciones en la Hacienda Pública/Patrimonio

Estado de Flujo de Efectivo

Estados de Cambios en la Situación Financiera

Estado Analítico del Activo

Estado Analítico de la Deuda u Otros Pasivos

Informe Sobre Pasivos Contingentes

Estado Analítico de Ingresos

Estado sobre el Ejercicio del Presupuesto por ente público/ramo o dependencia

Estado sobre el Ejercicio del Presupuesto por ente público/capítulo del gasto

Estado sobre el Ejercicio del Presupuesto por ramo o dependencia/unidad responsable

Estado sobre el Ejercicio del Presupuesto por ramo o dependencia/unidad responsable/capítulo y concepto del gasto

Notas a los estados financieros

6. Políticas de Contabilidad Significativas

Las políticas de contabilidad que aplica el Instituto, están conformadas por el conjunto de registros, procedimientos, criterios e informes estructurados sobre la base de principios técnicos comunes destinados a captar, valorar, registrar, clasificar, informar e interpretar las transacciones y eventos que, derivados de la actividad económica modifican la situación económica, financiera y patrimonial del Instituto.

7. Posición en Moneda Extranjera y Protección por Riesgo Cambiario

Los diversos eventos económicos, identificables y cuantificables que afectan los bienes e inversiones, obligaciones y pasivos, así como el patrimonio del Instituto se realizan en Moneda Nacional.

8. Reporte Analítico del Activo

- a) Vida útil o porcentajes de depreciación, deterioro o amortización utilizados en los diferentes tipos de activos. No se contemplaron depreciaciones para este ejercicio fiscal.
- b) Cambios en el porcentaje de depreciación o valor residual de los activos. No se contemplaron depreciaciones para este ejercicio fiscal.
- c) Importe de los gastos capitalizados en el ejercicio, tanto financieros como de investigación y desarrollo. No se capitalizaron gastos financieros, de investigación y desarrollo.

- d) Riesgos por tipo de cambio o tipo de interés de las inversiones financieras. No se cuenta con inversiones en moneda extranjera.
- e) Valor activado en el ejercicio de los bienes construidos por la entidad. No se tiene bienes construidos por el Instituto.
- f) Otras; No aplicó
- g) Desmantelamiento de Activos. No se realizaron desmantelamientos de activos.
- h) Administración de activos; Organización de rutas de trabajo a través del establecimiento de metas, criterios y acciones que nos lleven a la utilización de una manera mas efectiva.

9. Fideicomisos, Mandatos y Análogos

No aplica

10. Reporte de la Recaudación

El ingreso medular de los recursos del Instituto es el Subsidio otorgado por el Ayuntamiento de Colima.

11. Información sobre la Deuda y el Reporte Analítico de la Deuda

El Instituto de Planeación para el Municipio de Colima No cuenta con deuda.

12. Calificaciones otorgadas

Nos se cuenta con certificación

13. Proceso de Mejora

Sabemos cuales son las necesidades de nuestro municipio y trabajamos para que se mejoren. Una de las prioridades es que haya un desarrollo humano solidario para lograr una mayor igualdad y armonia social

En este gran proyecto contemplamos un crecimiento armónico que no atente contra el medio ambiente ni genere situaciones de riesgo para la población, haciendo políticas sustentables basadas en estudios modernos para apuntalar una visión que proteja y equilibre el futuro de todos.

14. Información por Segmentos

No se generó información segmentada

15. Eventos Posteriores al Cierre


No se generaron eventos posteriores al cierre

16. Partes Relacionadas

No existen Partes Relacionadas

17. Responsabilidad Sobre la Presentación Razonable de la Información Contable

"BAJO PROTESTA DE DECIR VERDAD DECLARAMOS QUE LOS ESTADOS FINANCIEROS Y SUS NOTAS SON RAZONABLEMENTE CORRECTOS Y SON RESPONSABILIDAD DEL EMISOR"



ING. JOSÉ DE JESÚS SANCHEZ ROMO
DIRECTOR GENERAL



C.P.CF. VICTOR ALEJANDRO SOLANO PÉREZ
CONTADOR

Rubro de Ingresos	Ingreso					Diferencia
	Estimado	Ampliaciones y Reducciones	Modificado	Devengado	Recaudado	
	(1)	(2)	(3= 1 + 2)	(4)	(5)	
Impuestos	0.00	0.00	0.00	0.00	0.00	0.00
Cuotas y Aportaciones de Seguridad Social	0.00	0.00	0.00	0.00	0.00	0.00
Contribuciones de Mejoras	0.00	0.00	0.00	0.00	0.00	0.00
Derechos	0.00	0.00	0.00	0.00	0.00	0.00
Productos	0.00	0.00	0.00	0.00	0.00	0.00
Aprovechamientos	0.00	0.00	0.00	0.00	0.00	0.00
Ingresos por Venta de Bienes, Prestación de Servicios y Otros Ingresos	0.00	0.00	0.00	0.00	0.00	0.00
Participaciones, Aportaciones, Convenios, Incentivos Derivados de la Colaboración Fiscal y Fondos Distintos de Aportaciones	0.00	0.00	0.00	0.00	0.00	0.00
Transferencias, Asignaciones, Subsidios y Subvenciones, y Pensiones y Jubilaciones	4,166,744.00	0.00	4,166,744.00	4,166,744.00	4,166,744.00	0.00
Ingresos Derivados de Financiamientos	0.00	0.00	0.00	0.00	0.00	0.00
Total	4,166,744.00	0.00	4,166,744.00	4,166,744.00	4,166,744.00	
				Ingresos excedentes		0.00

Estado Analítico de Ingresos Por Fuente de Financiamiento	Ingreso					Diferencia
	Estimado	Ampliaciones y Reducciones	Modificado	Devengado	Recaudado	
	(1)	(2)	(3= 1 + 2)	(4)	(5)	
Ingresos del Poder Ejecutivo Federal o Estatal y de los Municipios	4,166,744.00	0.00	4,166,744.00	4,166,744.00	4,166,744.00	0.00
Impuestos	0.00	0.00	0.00	0.00	0.00	0.00
Cuotas y Aportaciones de Seguridad Social	0.00	0.00	0.00	0.00	0.00	0.00
Contribuciones de Mejoras	0.00	0.00	0.00	0.00	0.00	0.00
Derechos	0.00	0.00	0.00	0.00	0.00	0.00
Productos	0.00	0.00	0.00	0.00	0.00	0.00
Aprovechamientos	0.00	0.00	0.00	0.00	0.00	0.00
Participaciones, Aportaciones, Convenios, Incentivos Derivados de la Colaboración Fiscal y Fondos Distintos de Aportaciones	0.00	0.00	0.00	0.00	0.00	0.00
Transferencias, Asignaciones, Subsidios y Subvenciones, y Pensiones y Jubilaciones	4,166,744.00	0.00	4,166,744.00	4,166,744.00	4,166,744.00	0.00
Ingresos de los Entes Públicos de los Poderes Legislativo y Judicial, de los Órganos Autónomos y del Sector Paraestatal o Paramunicipal, así como de las Empresas Productivas del Estado	0.00	0.00	0.00	0.00	0.00	0.00



Cuotas y Aportaciones de Seguridad Social	0.00	0.00	0.00	0.00	0.00	0.00
Productos	0.00	0.00	0.00	0.00	0.00	0.00
Ingresos por Venta de Bienes, Prestación de Servicios y Otros Ingresos	0.00	0.00	0.00	0.00	0.00	0.00
Transferencias, Asignaciones, Subsidios y Subvenciones, y Pensiones y Jubilaciones	0.00	0.00	0.00	0.00	0.00	0.00
Ingresos derivados de financiamiento	0.00	0.00	0.00	0.00	0.00	0.00
Ingresos Derivados de Financiamientos	0.00	0.00	0.00	0.00	0.00	0.00
Total	4,166,744.00	-	4,166,744.00	4,166,744.00	4,166,744.00	0.00
				Ingresos excedentes		0.0

"Bajo protesta de decir verdad declaramos que los estados financieros y sus notas son razonablemente correctas y son responsabilidad del emisor"

ING. JOSÉ DE JESUS SANCHEZ ROMO
DIRECTOR GENERAL

C.P. CF. VICTOR-ALEJANDRO SOLANO PÉREZ
CONTADOR

Concepto	Egresos					Subejercicio
	Aprobado	Ampliaciones/ (Reducciones)	Modificado	Devengado	Pagado	
	1	2	3 = (1 + 2)	4	5	
Sin Ramo/Dependencia	4,419,714.56	0.00	4,419,714.56	4,220,525.24	4,195,072.84	199,189.32
DIRECCIÓN GENERAL	4,419,714.56	0.00	4,419,714.56	4,220,525.24	4,195,072.84	199,189.32
Total del Gasto	4,419,714.56	0.00	4,419,714.56	4,220,525.24	4,195,072.84	199,189.32

"Bajo protesta de decir verdad declaramos que los estados financieros y sus notas son razonablemente correctas y son responsabilidad del emisor"

ING. JOSÉ DE JESÚS SÁNCHEZ ROMO
 DIRECTOR GENERAL

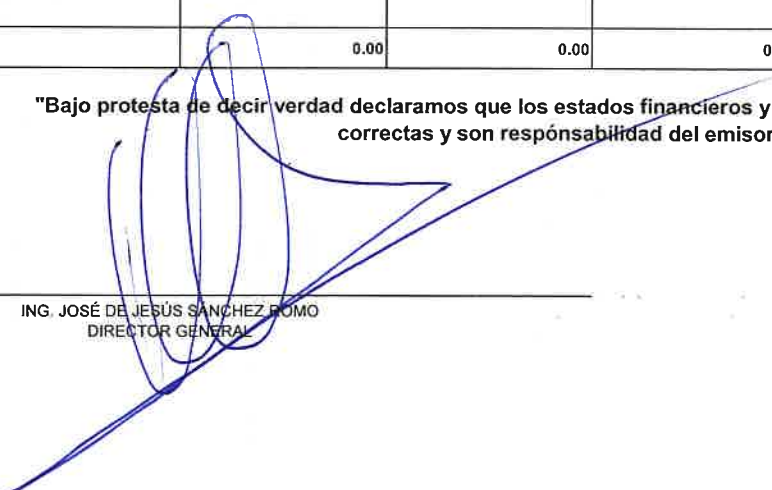
C.P. CF. VICTOR ALEJANDRO SOLANO PÉREZ
 CONTADOR



Cuenta Pública 2023
Sector Paraestatal del Gobierno (Federal/Estatal/Municipal) de INSTITUTO DE PLANEACIÓN PARA EL MUNICIPIO DE COLIMA
Estado Analítico del Ejercicio del Presupuesto de Egresos
Clasificación Administrativa
Del 1 de Enero al 31 de Diciembre de 2023

Concepto	Egresos					Subejercicio 6 = (3 - 4)
	Aprobado	Ampliaciones/ (Reducciones)	Modificado	Devengado	Pagado	
	1	2	3 = (1 + 2)	4	5	
Entidades Paraestatales y Fideicomisos No Empresariales y No Financieros	0.00	0.00	0.00	0.00	0.00	0.00
Instituciones Públicas de la Seguridad Social	0.00	0.00	0.00	0.00	0.00	0.00
Entidades Paraestatales Empresariales No Financieras con Participación Estatal Mayoritaria	0.00	0.00	0.00	0.00	0.00	0.00
Fideicomisos Empresariales No Financieros con Participación Estatal Mayoritaria	0.00	0.00	0.00	0.00	0.00	0.00
Entidades Paraestatales Empresariales Financieras Monetarias con Participación Estatal Mayoritaria	0.00	0.00	0.00	0.00	0.00	0.00
Entidades Paraestatales Empresariales Financieras No Monetarias con Participación Estatal Mayoritaria	0.00	0.00	0.00	0.00	0.00	0.00
Fideicomisos Financieros Públicos con Participación Estatal Mayoritaria	0.00	0.00	0.00	0.00	0.00	0.00
Total del Gasto	0.00	0.00	0.00	0.00	0.00	0.00

"Bajo protesta de decir verdad declaramos que los estados financieros y sus notas son razonablemente correctas y son responsabilidad del emisor"


 ING. JOSÉ DE JESÚS SÁNCHEZ ROMO
 DIRECTOR GENERAL


 C.P. VÍCTOR ALEJANDRO SOLANO PÉREZ
 CONTADOR



Cuenta Pública 2023
Gobierno (Federal/Estatal/Municipal) de INSTITUTO DE PLANEACIÓN PARA EL MUNICIPIO DE COLIMA
Estado Analítico del Ejercicio del Presupuesto de Egresos
Clasificación Administrativa
Del 1 de Enero al 31 de Diciembre de 2023

Concepto	Egresos					Subejercicio 6 = (3 - 4)
	Aprobado	Ampliaciones/ (Reducciones)	Modificado	Devengado	Pagado	
	1	2	3 = (1 + 2)	4	5	
Poder Ejecutivo	4,419,714.56	0.00	4,419,714.56	4,220,525.24	4,195,072.84	199,189.32
Poder Legislativo	0.00	0.00	0.00	0.00	0.00	0.00
Poder Judicial	0.00	0.00	0.00	0.00	0.00	0.00
Órganos Autónomos	0.00	0.00	0.00	0.00	0.00	0.00
Total del Gasto	4,419,714.56	0.00	4,419,714.56	4,220,525.24	4,195,072.84	199,189.32

"Bajo protesta de decir verdad declaramos que los estados financieros y sus notas son razonablemente correctas y son responsabilidad del emisor"

ING. JOSÉ DE JESÚS SANCHEZ ROMO
DIRECTOR GENERAL

C.P. CR. VÍCTOR ALEJANDRO SOLANO PÉREZ
CONTADOR

Concepto	Egresos					Subejercicio
	Aprobado	Ampliaciones/ (Reducciones)	Modificado	Devengado	Pagado	
	1	2	3 = (1 + 2)	4	5	
Servicios Personales	3,840,306.23	0.00	3,840,306.23	3,766,933.14	3,749,630.79	73,372.09
Remuneraciones al Personal de Carácter Permanente	1,160,182.32	0.00	1,160,182.32	1,160,182.32	1,160,182.32	0.00
Remuneraciones al Personal de Carácter Transitorio	1,339,308.90	-28,746.75	1,310,562.15	1,285,173.90	1,285,173.90	25,388.25
Remuneraciones Adicionales y Especiales	783,823.66	28,746.75	812,570.41	806,017.01	806,017.01	6,553.40
Seguridad Social	55,728.00	2,000.00	57,728.00	54,475.98	48,483.24	3,252.02
Otras Prestaciones Sociales y Económicas	501,262.35	-2,000.00	499,262.35	461,083.93	449,774.32	38,178.42
Previsiones	0.00	0.00	0.00	0.00	0.00	0.00
Pago de Estímulos a Servidores Públicos	0.00	0.00	0.00	0.00	0.00	0.00
Materiales y Suministros	109,000.00	0.00	109,000.00	100,816.67	100,816.67	8,183.33
Materiales de Administración, Emisión de Documentos y Artículos Oficiales	50,000.00	2,300.00	52,300.00	50,339.41	50,339.41	1,960.59
Alimentos y Utensilios	10,000.00	6,500.00	16,500.00	16,005.98	16,005.98	494.02
Materias Primas y Materiales de Producción y Comercialización	0.00	0.00	0.00	0.00	0.00	0.00
Materiales y Artículos de Construcción y de Reparación	6,000.00	-4,300.00	1,700.00	130.00	130.00	1,570.00
Productos Químicos, Farmacéuticos y de Laboratorio	0.00	0.00	0.00	0.00	0.00	0.00
Combustibles, Lubricantes y Aditivos	20,000.00	3,000.00	23,000.00	21,655.27	21,655.27	1,344.73
Vestuario, Blancos, Prendas de Protección y Artículos Deportivos	1,000.00	0.00	1,000.00	522.00	522.00	478.00
Materiales y Suministros Para Seguridad	0.00	0.00	0.00	0.00	0.00	0.00
Herramientas, Refacciones y Accesorios Menores	22,000.00	-7,500.00	14,500.00	12,164.01	12,164.01	2,335.99
Servicios Generales	452,409.33	0.00	452,409.33	362,776.43	344,626.38	99,633.90
Servicios Básicos	42,521.30	12,000.00	54,521.30	49,001.42	43,453.37	5,519.88
Servicios de Arrendamiento	32,000.00	0.00	32,000.00	12,923.39	12,923.39	19,076.61
Servicios Profesionales, Científicos, Técnicos y Otros Servicios	240,000.00	-104,000.00	136,000.00	119,139.84	119,139.84	16,860.16
Servicios Financieros, Bancarios y Comerciales	15,000.00	0.00	15,000.00	3,828.00	3,828.00	11,172.00
Servicios de Instalación, Reparación, Mantenimiento y Conservación	21,500.00	0.00	21,500.00	13,894.40	13,894.40	7,605.60
Servicios de Comunicación Social y Publicidad	0.00	0.00	0.00	0.00	0.00	0.00
Servicios de Traslado y Viáticos	50,000.00	92,000.00	142,000.00	115,993.38	115,993.38	26,006.62
Servicios Oficiales	0.00	0.00	0.00	0.00	0.00	0.00
Otros Servicios Generales	51,388.03	0.00	51,388.03	37,995.00	35,393.00	13,393.03
Transferencias, Asignaciones, Subsidios y Otras Ayudas	0.00	0.00	0.00	0.00	0.00	0.00
Transferencias Internas y Asignaciones al Sector Público	0.00	0.00	0.00	0.00	0.00	0.00
Transferencias al Resto del Sector Público	0.00	0.00	0.00	0.00	0.00	0.00
Subsidios y Subvenciones	0.00	0.00	0.00	0.00	0.00	0.00
Ayudas Sociales	0.00	0.00	0.00	0.00	0.00	0.00
Pensiones y Jubilaciones	0.00	0.00	0.00	0.00	0.00	0.00
Transferencias a Fideicomisos, Mandatos y Otros Análogos	0.00	0.00	0.00	0.00	0.00	0.00
Transferencias a la Seguridad Social	0.00	0.00	0.00	0.00	0.00	0.00
Donativos	0.00	0.00	0.00	0.00	0.00	0.00
Transferencias al Exterior	0.00	0.00	0.00	0.00	0.00	0.00
Bienes Muebles, Inmuebles e Intangibles	18,000.00	0.00	18,000.00	0.00	0.00	18,000.00
Mobiliario y Equipo de Administración	18,000.00	0.00	18,000.00	0.00	0.00	18,000.00



Concepto	Egresos					Subejercicio
	Aprobado	Ampliaciones/ (Reducciones)	Modificado	Devengado	Pagado	
	1	2	3 = (1 + 2)	4	5	
Mobiliario y Equipo Educacional y Recreativo	0.00	0.00	0.00	0.00	0.00	0.00
Equipo e Instrumental Médico y de Laboratorio	0.00	0.00	0.00	0.00	0.00	0.00
Vehículos y Equipo de Transporte	0.00	0.00	0.00	0.00	0.00	0.00
Equipo de Defensa y Seguridad	0.00	0.00	0.00	0.00	0.00	0.00
Maquinaria, Otros Equipos y Herramientas	0.00	0.00	0.00	0.00	0.00	0.00
Activos Biológicos	0.00	0.00	0.00	0.00	0.00	0.00
Bienes Inmuebles	0.00	0.00	0.00	0.00	0.00	0.00
Activos Intangibles	0.00	0.00	0.00	0.00	0.00	0.00
Inversión Pública	0.00	0.00	0.00	0.00	0.00	0.00
Obra Pública en Bienes de Dominio Público	0.00	0.00	0.00	0.00	0.00	0.00
Obra Pública en Bienes Propios	0.00	0.00	0.00	0.00	0.00	0.00
Proyectos Productivos y Acciones de Fomento	0.00	0.00	0.00	0.00	0.00	0.00
Inversiones Financieras y Otras Provisiones	0.00	0.00	0.00	0.00	0.00	0.00
Inversiones Para el Fomento de Actividades Productivas	0.00	0.00	0.00	0.00	0.00	0.00
Acciones y Participaciones de Capital	0.00	0.00	0.00	0.00	0.00	0.00
Compra de Títulos y Valores	0.00	0.00	0.00	0.00	0.00	0.00
Concesión de Préstamos	0.00	0.00	0.00	0.00	0.00	0.00
Inversiones en Fideicomisos, Mandatos y Otros Análogos	0.00	0.00	0.00	0.00	0.00	0.00
Otras Inversiones Financieras	0.00	0.00	0.00	0.00	0.00	0.00
Provisiones para Contingencias y Otras Erogaciones Especiales	0.00	0.00	0.00	0.00	0.00	0.00
Participaciones y Aportaciones	0.00	0.00	0.00	0.00	0.00	0.00
Participaciones	0.00	0.00	0.00	0.00	0.00	0.00
Aportaciones	0.00	0.00	0.00	0.00	0.00	0.00
Convenios	0.00	0.00	0.00	0.00	0.00	0.00
Deuda Pública	0.00	0.00	0.00	0.00	0.00	0.00
Amortización de la Deuda Pública	0.00	0.00	0.00	0.00	0.00	0.00
Intereses de la Deuda Pública	0.00	0.00	0.00	0.00	0.00	0.00
Comisiones de la Deuda Pública	0.00	0.00	0.00	0.00	0.00	0.00
Gastos de la Deuda Pública	0.00	0.00	0.00	0.00	0.00	0.00
Costo por Coberturas	0.00	0.00	0.00	0.00	0.00	0.00
Apoyos Financieros	0.00	0.00	0.00	0.00	0.00	0.00
Adeudos de Ejercicios Fiscales Anteriores (Adefas)	0.00	0.00	0.00	0.00	0.00	0.00
Total del Gasto	4,419,714.66	0.00	4,419,714.66	4,220,626.24	4,196,072.84	199,189.32

"Bajo protesta de decir verdad declaramos que los estados financieros y sus notas son razonablemente correctas y son responsabilidad del emisor"

ING. JOSÉ DE JESÚS SÁNCHEZ ROMO
DIRECTOR GENERAL

C. P. CP. VÍCTOR ALEJANDRO SOLANO PÉREZ
CONTADOR



Cuenta Pública 2023
INSTITUTO DE PLANEACIÓN PARA EL MUNICIPIO DE COLIMA
Estado Analítico del Ejercicio del Presupuesto de Egresos
Clasificación Económica (por Tipo de Gasto)
Del 1 de Enero al 31 de Diciembre de 2023

Concepto	Egresos					Subejercicio
	Aprobado	Ampliaciones/ (Reducciones)	Modificado	Devengado	Pagado	
	1	2	3 = (1 + 2)	4	5	
Gasto Corriente	4,401,714.56	0.00	4,401,714.56	4,220,525.24	4,195,072.84	181,189.32
Gasto de Capital	18,000.00	0.00	18,000.00	0.00	0.00	18,000.00
Amortización de la Deuda y Disminución de Pasivos	0.00	0.00	0.00	0.00	0.00	0.00
Pensiones y Jubilaciones	0.00	0.00	0.00	0.00	0.00	0.00
Participaciones	0.00	0.00	0.00	0.00	0.00	0.00
Total del Gasto	4,419,714.56	0.00	4,419,714.56	4,220,525.24	4,195,072.84	199,189.32

"Bajo protesta de decir verdad declaramos que los estados financieros y sus notas son razonablemente correctas y son responsabilidad del emisor"



 ING. JOSÉ DE JESÚS SANCHEZ ROMO
 DIRECTOR GENERAL



 C.P. VÍCTOR ALEJANDRO SOLANO PÉREZ
 CONTADOR

Concepto	Egresos					Subejercicio 6 = (3 - 4)
	Aprobado	Ampliaciones/ (Reducciones)	Modificado	Devengado	Pagado	
	1	2	3 = (1 + 2)	4	5	
Gobierno	3,268,253.66	0.00	3,268,253.66	3,069,064.34	3,043,611.94	199,189.32
Legislación	259,848.00	-28,746.75	231,101.25	205,713.00	205,713.00	25,388.25
Justicia	0.00	0.00	0.00	0.00	0.00	0.00
Coordinación de la Política de Gobierno	0.00	0.00	0.00	0.00	0.00	0.00
Relaciones Exteriores	0.00	0.00	0.00	0.00	0.00	0.00
Asuntos Financieros y Hacendarios	0.00	0.00	0.00	0.00	0.00	0.00
Seguridad Nacional	0.00	0.00	0.00	0.00	0.00	0.00
Asuntos de Orden Público y de Seguridad Interior	0.00	0.00	0.00	0.00	0.00	0.00
Otros Servicios Generales	3,008,405.66	28,746.75	3,037,152.41	2,863,351.34	2,837,898.94	173,801.07
Desarrollo Social	1,151,460.90	0.00	1,151,460.90	1,151,460.90	1,151,460.90	0.00
Protección Ambiental	0.00	0.00	0.00	0.00	0.00	0.00
Vivienda y Servicios a la Comunidad	1,151,460.90	0.00	1,151,460.90	1,151,460.90	1,151,460.90	0.00
Salud	0.00	0.00	0.00	0.00	0.00	0.00
Recreación, Cultura y Otras Manifestaciones Sociales	0.00	0.00	0.00	0.00	0.00	0.00
Educación	0.00	0.00	0.00	0.00	0.00	0.00
Protección Social	0.00	0.00	0.00	0.00	0.00	0.00
Otros Asuntos Sociales	0.00	0.00	0.00	0.00	0.00	0.00
Desarrollo Económico	0.00	0.00	0.00	0.00	0.00	0.00
Asuntos Económicos, Comerciales y Laborales en General	0.00	0.00	0.00	0.00	0.00	0.00
Agropecuaria, Silvicultura, Pesca y Caza	0.00	0.00	0.00	0.00	0.00	0.00
Combustibles y Energía	0.00	0.00	0.00	0.00	0.00	0.00
Minería, Manufacturas y Construcción	0.00	0.00	0.00	0.00	0.00	0.00
Transporte	0.00	0.00	0.00	0.00	0.00	0.00
Comunicaciones	0.00	0.00	0.00	0.00	0.00	0.00
Turismo	0.00	0.00	0.00	0.00	0.00	0.00
Ciencia, Tecnología e Innovación	0.00	0.00	0.00	0.00	0.00	0.00
Otras Industrias y Otros Asuntos Económicos	0.00	0.00	0.00	0.00	0.00	0.00
Otras no Clasificadas en Funciones Anteriores	0.00	0.00	0.00	0.00	0.00	0.00
Transacciones de la Deuda Pública / Costo Financiero de la Deuda	0.00	0.00	0.00	0.00	0.00	0.00
Transferencias, Participaciones y Aportaciones entre Diferentes Niveles y Ordenes de Gobierno	0.00	0.00	0.00	0.00	0.00	0.00
Saneamiento del Sistema Financiero	0.00	0.00	0.00	0.00	0.00	0.00
Adeudos de Ejercicios Fiscales Anteriores	0.00	0.00	0.00	0.00	0.00	0.00
Total del Gasto	4,419,714.56	0.00	4,419,714.56	4,220,525.24	4,195,072.84	199,189.32

"Bajo protesta de decir verdad declaramos que los estados financieros y sus notas son razonablemente correctas y son responsabilidad del emisor"

ING. ROBERTO JESÚS SÁNCHEZ ROMO
DIRECTOR GENERAL

C.P. DR. VÍCTOR ALEJANDRO SOLÍS PÉREZ
CONTADOR



Cuenta Pública 2023
INSTITUTO DE PLANEACIÓN PARA EL MUNICIPIO DE COLIMA
Flujo de Fondos
Del 1 de Enero al 31 de Diciembre de 2023
(Cifras en Pesos)

Concepto	Estimado / Aprobado	Devengado	Recaudado / Pagado
Rubros de Ingresos	4,166,744.00	4,166,744.00	4,166,744.00
Impuestos	0.00	0.00	0.00
Cuotas y Aportaciones de Seguridad Social	0.00	0.00	0.00
Contribuciones de Mejoras	0.00	0.00	0.00
Derechos	0.00	0.00	0.00
Productos	0.00	0.00	0.00
Aprovechamientos	0.00	0.00	0.00
Ingresos por Venta de Bienes, Prestación de Servicios y Otros Ingresos	0.00	0.00	0.00
Participaciones, Aportaciones, Convenios, Incentivos Derivados de la Colaboración Fiscal y Fondos Distintos de Aportaciones	0.00	0.00	0.00
Transferencias, Asignaciones, Subsidios y Subvenciones, y Pensiones y Jubilaciones	4,166,744.00	4,166,744.00	4,166,744.00
Ingresos Derivados de Financiamientos	0.00	0.00	0.00
Capítulos de Gasto	4,419,714.56	4,220,525.24	4,195,072.84
Servicios Personales	3,840,305.23	3,766,933.14	3,749,630.79
Materiales y Suministros	109,000.00	100,816.67	100,816.67
Servicios Generales	452,409.33	352,775.43	344,625.38
Transferencias, Asignaciones, Subsidios y Otras Ayudas	0.00	0.00	0.00
Bienes Muebles, Inmuebles e Intangibles	18,000.00	0.00	0.00
Inversión Pública	0.00	0.00	0.00
Inversiones Financieras y Otras Provisiones	0.00	0.00	0.00
Participaciones y Aportaciones	0.00	0.00	0.00
Deuda Pública	0.00	0.00	0.00
Total de las operaciones	-252,970.56	-53,781.24	-28,328.84

Bajo protesta de decir verdad declaramos, que los Estados Financieros y sus notas, son razonablemente correctos y son responsabilidad del emisor.

ING. JOSÉ DE JESÚS SÁNCHEZ ROMO
DIRECTOR GENERAL

C.P. VÍCTOR ALEJANDRO SOLANO PÉREZ
CONTADOR

Concepto	Egresos					Subejercicio 6 = (3 - 4)
	Aprobado	Ampliaciones/ (Reducciones)	Modificado	Devengado	Pagado	
	1	2	3 = (1 + 2)	4	5	
Programas	4,419,714.56	0.00	4,419,714.56	4,220,525.24	4,195,072.84	199,189.32
Subsidios: Sector Social y Privado o Entidades Federativas y Municipios	0.00	0.00	0.00	0.00	0.00	0.00
Sujetos a Reglas de Operación	0.00	0.00	0.00	0.00	0.00	0.00
Otros Subsidios	0.00	0.00	0.00	0.00	0.00	0.00
Desempeño de las Funciones	4,419,714.56	0.00	4,419,714.56	4,220,525.24	4,195,072.84	199,189.32
Prestación de Servicios Públicos	0.00	0.00	0.00	0.00	0.00	0.00
Provisión de Bienes Públicos	0.00	0.00	0.00	0.00	0.00	0.00
Planeación, seguimiento y evaluación de políticas públicas	4,419,714.56	0.00	4,419,714.56	4,220,525.24	4,195,072.84	199,189.32
Promoción y fomento	0.00	0.00	0.00	0.00	0.00	0.00
Regulación y supervisión	0.00	0.00	0.00	0.00	0.00	0.00
Funciones de las Fuerzas Armadas (Únicamente Gobierno Federal)	0.00	0.00	0.00	0.00	0.00	0.00
Específicos	0.00	0.00	0.00	0.00	0.00	0.00
Proyectos de Inversión	0.00	0.00	0.00	0.00	0.00	0.00
Administrativos y de Apoyo	0.00	0.00	0.00	0.00	0.00	0.00
Apoyo al proceso presupuestario y para mejorar la eficiencia institucional	0.00	0.00	0.00	0.00	0.00	0.00
Apoyo a la función pública y al mejoramiento de la gestión	0.00	0.00	0.00	0.00	0.00	0.00
Operaciones ajenas	0.00	0.00	0.00	0.00	0.00	0.00
Compromisos	0.00	0.00	0.00	0.00	0.00	0.00
Obligaciones de cumplimiento de resolución jurisdiccional	0.00	0.00	0.00	0.00	0.00	0.00
Desastres Naturales	0.00	0.00	0.00	0.00	0.00	0.00
Obligaciones	0.00	0.00	0.00	0.00	0.00	0.00
Pensiones y jubilaciones	0.00	0.00	0.00	0.00	0.00	0.00
Aportaciones a la seguridad social	0.00	0.00	0.00	0.00	0.00	0.00
Aportaciones a fondos de estabilización	0.00	0.00	0.00	0.00	0.00	0.00
Aportaciones a fondos de inversión y reestructura de pensiones	0.00	0.00	0.00	0.00	0.00	0.00
Programas de Gasto Federalizado (Gobierno Federal)	0.00	0.00	0.00	0.00	0.00	0.00
Gasto Federalizado	0.00	0.00	0.00	0.00	0.00	0.00
Participaciones a entidades federativas y municipios	0.00	0.00	0.00	0.00	0.00	0.00
Costo financiero, deuda o apoyos a deudores y ahorradores de la banca	0.00	0.00	0.00	0.00	0.00	0.00
Adeudos de ejercicios fiscales anteriores	0.00	0.00	0.00	0.00	0.00	0.00
Total del Gasto	4,419,714.56	0.00	4,419,714.56	4,220,525.24	4,195,072.84	199,189.32

"Bajo protesta de decir verdad declaramos que los estados financieros y sus notas son razonablemente correctas y son responsabilidad del emisor"

ING. JOSÉ DE JESÚS GÁNCHEZ ROMO
DIRECTOR GENERAL

C.P. VÍCTOR ALEJANDRO SOLANO PÉREZ
CONTADOR



Cuenta Pública 2023
INSTITUTO DE PLANEACIÓN PARA EL MUNICIPIO DE COLIMA
Indicadores de Postura Fiscal
Del 1 de Enero al 31 de Diciembre de 2023
(Cifras en pesos)

Concepto	Estimado/Aprobado	Devengado	Recaudado/Pagado
I. Ingresos Presupuestarios	4,166,744.00	4,166,744.00	4,166,744.00
1. Ingresos del Gobierno de la Entidad Federativa	4,166,744.00	4,166,744.00	4,166,744.00
2. Ingresos del Sector Paraestatal	0.00	0.00	0.00
II. Egresos Presupuestarios	4,419,714.56	4,220,525.24	4,195,072.84
3. Egresos del Gobierno de la Entidad Federativa	4,419,714.56	4,220,525.24	4,195,072.84
4. Egresos del Sector Paraestatal	0.00	0.00	0.00
III. Balance Presupuestario (Superávit o Déficit) (III = I - II)	-252,970.56	-53,781.24	-28,328.84

Concepto	Estimado/Aprobado	Devengado	Recaudado/Pagado
III. Balance presupuestario (Superávit o Déficit)	-252,970.56	-53,781.24	-28,328.84
IV. Intereses, Comisiones y Gastos de la Deuda	0.00	0.00	0.00
V. Balance Primario (Superávit o Déficit) (V= III + IV)	-252,970.56	-53,781.24	-28,328.84

Concepto	Estimado/Aprobado	Devengado	Recaudado/Pagado
A. Financiamiento	0.00	0.00	0.00
B. Amortización de la deuda	0.00	0.00	0.00
C. Financiamiento Neto	0.00	0.00	0.00

"Bajo protesta de decir verdad declaramos que los estados financieros y sus notas son razonablemente correctas y son responsabilidad del emisor"

ING. JOSÉ DE JESÚS SÁNCHEZ ROMO
DIRECTOR GENERAL

C.P. SE. VÍCTOR ALEJANDRO SOLANO PÉREZ
CONTADOR

INSTITUTO DE PLANEACIÓN PARA EL MUNICIPIO DE COLIMA

Programas y Proyectos de Inversión

Periodo que se reporta: Del 01/Diciembre/2023 al 31/Diciembre/2023

C.P. HECTOR MANUEL PEREGRINA SÁNCHEZ
TESORERO DEL H. AYUNTAMIENTO DE COLIMA

Presente

Manifiesto, bajo protesta de decir la verdad, que el Instituto de Planeación para el Municipio de Colima no cuenta con Programas y Proyectos de Inversión

ATENTAMENTE


Instituto de Planeación
para el Municipio de Colima

Ing. José de Jesús Sánchez Romo
Director General del Instituto de Planeación
para el Municipio de Colima

INSTITUTO DE PLANEACIÓN PARA EL MUNICIPIO DE COLIMA

Relación de Esquemas Bursátiles y de Coberturas Financieras
Periodo que se reporta: Del 01/Diciembre/2023 al 31/Diciembre/2023

C.P. HECTOR MANUEL PEREGRINA SÁNCHEZ
TESORERO DEL H. AYUNTAMIENTO DE COLIMA

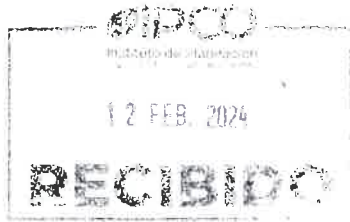
Presente

Manifiesto, bajo protesta de decir la verdad, que el Instituto de Planeación para el Municipio de Colima no cuenta con Esquemas Bursátiles y Coberturas Financieras

ATENTAMENTE


Instituto de Planeación
para el Municipio de Colima

Ing. José de Jesús Sánchez Romo
Director General del Instituto de Planeación
para el Municipio de Colima



Oficio No. 02-IPCO-DP-005/2024
Asunto: Resultado final de la evaluación
del desempeño del año 2023.

C. JOSÉ DE JESÚS SÁNCHEZ ROMO.

DIRECTOR GENERAL DEL INSTITUTO DE PLANEACIÓN
PARA EL MUNICIPIO DE COLIMA.

Presente.-

De conformidad al Reglamento del Gobierno Municipal de Colima en el Artículo 175 BIS y la Fracción V del Artículo 278, ambos del Reglamento del Gobierno Municipal de Colima, de las Fracciones XVI y XVIII del Artículo 5 del Acuerdo de Creación del Instituto de Planeación para el Municipio de Colima y en cumplimiento a los Artículos 2, 7, 13, 14, 37, 47, 48, 54 y 55 de los Lineamientos del Sistema Municipal de Monitoreo y Seguimiento para el Municipio de Colima, además de atender las instrucciones de la **Presidenta Municipal Elia Margarita Moreno González**, le comunico atentamente sobre el resultado final de la evaluación del desempeño del año 2023 que obtuvo su Organismo Público Descentralizado, derivado del cumplimiento de las metas e indicadores establecidos en la Matriz de Indicadores para Resultados (MIR 2023), misma que fue evaluada de manera trimestral.

Total de Metas	Metas Cumplidas	Metas en proceso	Metas atrasadas	% de cumplimiento	Semáforo de control
15	15	0	0	100%	

Así mismo se le hacen las siguientes recomendaciones para dar continuidad a su nivel de cumplimiento de las metas e indicadores establecidos para el ejercicio fiscal 2024:

Documentar las acciones realizadas en los procesos que se han mejorado.

1. Contar con registro para determinar la eficacia y eficiencia de los procesos de atención, llegar a tener formatos que sean obligatorios y sean firmados por los responsables.
2. Llevar un registro de atención y del tiempo estimado de las solicitudes atendidas, en proceso y rezagadas para un mejor control.
3. Gestionar más recursos para poder atender las necesidades de la población.
4. Tener un Padrón de beneficiarios actualizado.
5. Llevar a cabo una estrategia de coordinación y seguimiento con las Dependencias y OPD con las que se debe vincular para cumplir con las metas.

Por último, le solicito realizar la revisión tanto del Programa Anual de Trabajo 2024 (PAT) como de la Matriz de Indicadores para Resultados 2024 (MIR) con el fin de determinar si se harán modificaciones; y seguir las instrucciones que se le dará al enlace del Modelo de Gestión para Resultados de su Organismo para la validación y entrega oficial de ambos formatos, mismos que serán publicados en la página de transparencia del Municipio a principios del mes de marzo.

Sin más por el momento, me despido enviándole un cordial saludo.

Atentamente
Colima, Col., 12 de febrero de 2024.


C. Caren Shantal Casillas Guerrero
Directora de Planeación del IPCO.



H. AYUNTAMIENTO DE COLIMA

Admnsitración 2021-2024

Formato de monitoreo y seguimiento de la Matriz de Indicadores para Resultados 2023 (IV Trimestre)

		Programa Presupuestario: Derecho a la Ciudad						Dependencia / OPD: Instituto de Planeación para el Municipio de Colima (IPCO).	
		Unidad Ejecutora: Dirección General del Instituto de Planeación para el Municipio de Colima (IPCO).						Eje de Gobierno: Eje: 1.Colima Humano. 2.Colima Próspero. 3.Colima Limpio. 4.Colima Ordenado.	
Nivel de la MIR				Avance					Observaciones
FIN/PROPÓSITO (P)/ COMPONENTE (C)/ ACTIVIDAD (A)	Meta anual/Unidad de medida/Frecuencia.	Indicador	Trimestre						
			(I) Ene-Feb-Mar	(II) Abr-May-Jun	(III) Jul-Ago-Sep	(IV) Oct-Nov-Dic	Total acumulado/ Promedio acumulado		
FIN La población del municipio tiene un sentido de pertinencia hacia la ciudad por lo que participa activamente en la planeación de obras, acciones y proyectos.	Lograr aumentar en un 20% la participación de la población en la planeación, ejecución y seguimiento de las acciones, obras y proyectos./Personas/ Anual.	% de variación de la participación de la ciudadanía en la planeación, ejecución y seguimiento de las acciones, obras y proyectos.	N.D.	N.D.	N.D.	3464	3464	Integrantes de Comités de participación social, Comités de barrio, Comisarios y Presidentes, Cámaras comerciales, de construcción, Ciudadanía, Comités institucionales, Asociaciones civiles, Instituciones educativas públicas y privadas. Se crea línea base.	
PROPÓSITO La población del municipio disfruta de un ordenamiento al crecimiento urbano que permite un mejor desarrollo integral.	Realizar o modificar al menos 2 Programas que se relacionen con el Desarrollo Urbano./Programas/ Semestral.	Porcentaje de programas de desarrollo urbano realizados en tiempo y forma.	N.D.	1	1	N.D.	100% 2	Se está asesorando en la Colonia Palma Amarilla. El Ayuntamiento por medio de SEDATU, esta actualizando el Programa Municipal de Ordenamiento Territorial.	
COMPONENTES C1 Asesoramiento en temas de desarrollo urbano, ambiental, económico y social.	Lograr aumentar en un 10% la asesoría otorgada./ Asesoría/ Trimestral.	% de variación de la asesoría otorgada.	100%	100%	100%	100%	100%	Se han otorgado asesorías internas y externas.	
C2 Cartera de Proyectos.	Elaborar en tiempo y forma al menos 52 proyectos ejecutivos y sus presupuestos de obras y acciones enfocados al mejoramiento urbano y movilidad./Proyectos de obras y acciones. /Trimestral.	% de avance de proyectos ejecutivos y sus presupuestos realizados.	52% (27)	56% (29)	100% (52)	N.D.*	208% (108)	N.D.*=Se cumplió la meta en el tercer trimestre. En el cuarto trimestre solo se realizaron actualizaciones	



H. AYUNTAMIENTO DE COLIMA

Administración 2021-2024

Formato de monitoreo y seguimiento de la Matriz de Indicadores para Resultados 2023 (VI Trimestre)

C3 Planeación participativa y sociabilización de obras, proyectos y acciones.	Lograr que al menos 10 obras, proyectos y acciones se cuenten con la participación y aprobación de la ciudadanía./Proyectos, obras y acciones/ Trimestral.	% de participación de la ciudadanía en la aprobación de obras, proyectos y acciones.	100%	100%	100%	100%	100%	
C4 Gestión para la inversión sostenible.	Lograr el 100% de las acciones incluidas en al menos 2 proyectos con instancias externas que proporcionen financiamientos para proyectos en beneficio del desarrollo sostenible/ Acciones/Trimestral.	% avance de acciones implementadas en los proyectos de inversión sostenible realizados con instancias externas.	50% (1)	N.D.	50% (1)	N.D.	100% (2)	Fundación Banorte y Banobras.
C5 Economía Circular.	Realizar al menos 5 acciones de sensibilización de reciclar materias primas de reuso en mercados, tianguis y en 1 colonia, en coordinación con dependencias municipales./Acciones/ Trimestral.	% de acciones implementadas para la sensibilización a la población de reciclar materias primas de reuso.	N.D.	N.D.	N.D.	N.D.	N.D.	Se reprogramó para el 2024.
C6 Reducción de Brechas Sociales	Elaborar al menos 10 proyectos ejecutivos y sus presupuestos de caminos sacacosechas, cuartos dormitorio, cuartos de baño, rehabilitación de calles y banquetas en colonias con alto porcentaje de hogares pobres./ Proyectos ejecutivos y presupuestos./Trimestral.	% de avance de proyectos ejecutivos y sus presupuestos realizados y de acciones para la reducción de las brechas sociales.	100%	100%	100%	100%	100%	

H. AYUNTAMIENTO DE COLIMA

Administración 2021-2024

Formato de monitoreo y seguimiento de la Matriz de Indicadores para Resultados 2023 (VI Trimestre)

C7 Planeando con visión ciudadana.	Realizar el 100% de los proyectos de obras y acciones programadas en el Programa Operativo Anual./Proyectos de obras y acciones./Trimestral.	% de proyectos de obras y acciones realizadas.	100%	100%	100%	100%	100%	
ACTIVIDADES A1C1 Atender a las solicitudes de asesoría de parte de instancias internas y externas, a estudiantes y a la ciudadanía en general.	Atender el 100% de las solicitudes de asesoría a instancias internas y externas, a estudiantes y a la ciudadanía en general./Asesoría/ Trimestral.	% de solicitudes atendidas de asesoría a instancias internas y externas, a estudiantes y a la ciudadanía en general.	100%	100%	100%	100%	100%	
A2C1 Participación en las reuniones que se convoque.	Participar en el 100% de las reuniones que se convoque./Reuniones./ Trimestral.	% de reuniones a las que se asistió en tiempo y forma.	100%	100%	100%	100%	100%	
A1C2 Recibir solicitud del elaborar el proyecto ejecutivo y su presupuesto.	Elaborar en tiempo y forma el 100% de los proyectos ejecutivos y sus presupuestos solicitados por las dependencias./Proyectos ejecutivos y sus presupuestos./ Trimestral.	% de proyectos ejecutivos y presupuestos realizados.	100%	100%	100%	100%	100%	
A1C3 Convocar y realizar las reuniones con la ciudadanía.	Lograr al menos la elaboración de 3 propuestas de proyectos integrales, con la participación de la población en la decisión de las metas y acciones de los mismos./Proyectos integrales./Trimestral.	% de propuestas de proyectos integrales con participación de la población.	100%	100%	100%	100%	100%	

H. AYUNTAMIENTO DE COLIMA


Administración 2021-2024

Formato de monitoreo y seguimiento de la Matriz de Indicadores para Resultados 2023 (VI Trimestre)

A1C7 Programación y operación de obras y acciones a realizar.	Realizar el 100% de ejecución y comprobación de los recursos de las obras y acciones ejecutadas al término del año fiscal./ Comprobaciones de obras/Semestral.	% de obras y acciones programadas e iniciadas a tiempo.	N.D.	100% (31)	100% (10)	100% (67)	100% (108)	
A2C7 Contraloría de participación social para la obra pública	Integrar en tiempo y forma el 100% de los Comités de Participación Social./ Comités/Semestral.	% de conformación de los Comités de Participación Social en tiempo y forma.	100% (9)	100% (31)	100% (25)	100% (43)	100% (108)	
A3C7 Modelo de Gestión para Resultados (MGxR) y sus elementos Presupuesto basado en Resultados (PbR) y Sistema de Evaluación del Desempeño (SED).	Realizar el 100% de la medición de avance trimestral de las metas e indicadores de las Dependencias y OPD, establecidas en las MIR./Avances./Trimestral.	% de avance general del cumplimiento de las metas e indicadores que de las Dependencias y OPD establecieron en su Matriz de Indicadores para Resultados (MIR).	75%	95%	97%	99%	92%	Se presentan en cada trimestre el porcentaje de cumplimiento de todas las metas.

Elaboró:

Firma:
Nombre: Francisco Javier Montes Espino.
Puesto: Jefe de Departamento de Coordinación y Concertación.

Revisó y Autorizó:

Firma:
Nombre: Ing. José de Jesús Sánchez Romo.
Puesto: Director General del Instituto de Planeación para el Municipio de Colima.

**INSTITUTO DE PLANEACIÓN PARA EL MUNICIPIO DE COLIMA
COLIMA**

Libro de Inventario de Bienes Muebles e Inmuebles

Al 31 de diciembre de 2023

CIFRAS EN PESOS Y CENTAVOS

NÚMERO DE INVENTARIO (2)	DESCRIPCIÓN (3)	CANTIDAD (4)	COSTO UNITARIO (5)	UNIDAD DE MEDIDA (6)	MONTO (7)
5110100001-1	Archivero	1	\$1,722.70	Pieza	\$1,722.70
5110100001-2	Archivero	1	\$1,722.70	Pieza	\$1,722.70
5110100001-3	Archivero	1	\$2,932.50	Pieza	\$2,932.50
5110100001-4	Archivero	1	\$3,735.20	Pieza	\$3,735.20
5110100001-5	Archivero	1	\$1,109.75	Pieza	\$1,109.75
5110100001-6	Archivero	1	\$1,109.75	Pieza	\$1,109.75
5110100002-1	Credenza	1	\$2,871.55	Pieza	\$2,871.55
5110100002-2	Credenza	1	\$2,871.55	Pieza	\$2,871.55
5110100002-3	Credenza	1	\$3,167.10	Pieza	\$3,167.10
5110100003-1	Escritorio	1	\$2,317.25	Pieza	\$2,317.25
5110100003-2	Escritorio	1	\$2,001.00	Pieza	\$2,001.00
5110100003-3	Escritorio	1	\$2,001.00	Pieza	\$2,001.00
5110100003-4	Escritorio	1	\$1,581.25	Pieza	\$1,581.25
5110100004-1	Librero	1	\$2,047.00	Pieza	\$2,047.00
5110100004-2	Librero	1	\$2,047.00	Pieza	\$2,047.00
5110100004-3	Librero	1	\$2,863.50	Pieza	\$2,863.50
5110100004-4	Librero	1	\$2,863.50	Pieza	\$2,863.50
5110100005-1	Mesa	1	\$1,479.99	Pieza	\$1,479.99
5110100005-10	Mesa	1	\$1,299.20	Pieza	\$1,299.20
5110100005-11	Mesa	1	\$1,299.20	Pieza	\$1,299.20
5110100005-12	Mesa	1	\$822.25	Pieza	\$822.25
5110100005-2	Mesa	1	\$1,479.99	Pieza	\$1,479.99
5110100005-3	Mesa	1	\$1,479.99	Pieza	\$1,479.99
5110100005-4	Mesa	1	\$1,479.99	Pieza	\$1,479.99
5110100005-5	Mesa	1	\$1,479.99	Pieza	\$1,479.99
5110100005-6	Mesa	1	\$1,288.00	Pieza	\$1,288.00
5110100005-7	Mesa	1	\$1,288.00	Pieza	\$1,288.00



**INSTITUTO DE PLANEACIÓN PARA EL MUNICIPIO DE COLIMA
COLIMA**

Libro de Inventario de Bienes Muebles e Inmuebles

Al 31 de diciembre de 2023

CIFRAS EN PESOS Y CENTAVOS

NÚMERO DE INVENTARIO (2)	DESCRIPCIÓN (3)	CANTIDAD (4)	COSTO UNITARIO (5)	UNIDAD DE MEDIDA (6)	MONTO (7)
5110100005-8	Mesa	1	\$1,299.20	Pieza	\$1,299.20
5110100005-9	Mesa	1	\$1,299.20	Pieza	\$1,299.20
5110100006-1	Modulo	1	\$3,465.18	Pieza	\$3,465.18
5110100009-1	Silla	1	\$1,092.50	Pieza	\$1,092.50
5110100009-10	Silla	1	\$701.50	Pieza	\$701.50
5110100009-11	Silla	1	\$701.50	Pieza	\$701.50
5110100009-12	Silla	1	\$701.50	Pieza	\$701.50
5110100009-13	Silla	1	\$701.50	Pieza	\$701.50
5110100009-14	Silla	1	\$701.50	Pieza	\$701.50
5110100009-15	Silla	1	\$701.50	Pieza	\$701.50
5110100009-16	Silla	1	\$701.50	Pieza	\$701.50
5110100009-17	Silla	1	\$701.50	Pieza	\$701.50
5110100009-18	Silla	1	\$701.50	Pieza	\$701.50
5110100009-19	Silla	1	\$701.50	Pieza	\$701.50
5110100009-2	Silla	1	\$1,092.50	Pieza	\$1,092.50
5110100009-20	Silla	1	\$483.00	Pieza	\$483.00
5110100009-21	Silla	1	\$483.00	Pieza	\$483.00
5110100009-22	Silla	1	\$483.00	Pieza	\$483.00
5110100009-23	Silla	1	\$483.00	Pieza	\$483.00
5110100009-25	Silla	1	\$3,818.00	Pieza	\$3,818.00
5110100009-26	Silla	1	\$3,818.00	Pieza	\$3,818.00
5110100009-27	Silla	1	\$1,952.99	Pieza	\$1,952.99
5110100009-28	Silla	1	\$1,952.99	Pieza	\$1,952.99
5110100009-29	Silla	1	\$1,952.99	Pieza	\$1,952.99
5110100009-3	Silla	1	\$1,092.50	Pieza	\$1,092.50
5110100009-30	Silla	1	\$1,952.99	Pieza	\$1,952.99
5110100009-31	Silla	1	\$1,952.99	Pieza	\$1,952.99
5110100009-32	Silla	1	\$1,952.99	Pieza	\$1,952.99
5110100009-33	Silla	1	\$1,952.99	Pieza	\$1,952.99
5110100009-34	Silla	1	\$1,952.99	Pieza	\$1,952.99



**INSTITUTO DE PLANEACIÓN PARA EL MUNICIPIO DE COLIMA
COLIMA**

Libro de Inventario de Bienes Muebles e Inmuebles

Al 31 de diciembre de 2023

CIFRAS EN PESOS Y CENTAVOS

NÚMERO DE INVENTARIO (2)	DESCRIPCIÓN (3)	CANTIDAD (4)	COSTO UNITARIO (5)	UNIDAD DE MEDIDA (6)	MONTO (7)
5110100009-35	Silla	1	\$1,952.99	Pieza	\$1,952.99
5110100009-4	Silla	1	\$1,092.50	Pieza	\$1,092.50
5110100009-5	Silla	1	\$701.50	Pieza	\$701.50
5110100009-6	Silla	1	\$701.50	Pieza	\$701.50
5110100009-7	Silla	1	\$701.50	Pieza	\$701.50
5110100009-8	Silla	1	\$701.50	Pieza	\$701.50
5110100009-9	Silla	1	\$701.50	Pieza	\$701.50
5110100011-1	SILLON	1	\$3,500.00	Pieza	\$3,500.00
5110100007-1	Porta Teclado	1	\$414.00	Pieza	\$414.00
5110100008-1	Puente	1	\$657.80	Pieza	\$657.80
5110100008-2	Puente	1	\$657.80	Pieza	\$657.80
5150100001-1	LAPTOP	1	\$17,800.01	Pieza	\$17,800.01
5150100001-2	LAPTOP	1	\$20,648.00	Pieza	\$20,648.00
5150100001-3	LAPTOP	1	\$24,858.43	Pieza	\$24,858.43
5150100002-1	COMPUTADORAS	1	\$20,000.00	Pieza	\$20,000.00
5150100002-10	COMPUTADORAS	1	\$24,153.52	Pieza	\$24,153.52
5150100002-11	COMPUTADORAS	1	\$41,900.00	Pieza	\$41,900.00
5150100002-3	COMPUTADORAS	1	\$21,924.00	Pieza	\$21,924.00
5150100002-4	COMPUTADORAS	1	\$20,648.00	Pieza	\$20,648.00
5150100002-5	COMPUTADORAS	1	\$20,648.00	Pieza	\$20,648.00
5150100002-6	COMPUTADORAS	1	\$41,999.00	Pieza	\$41,999.00
5150100002-7	COMPUTADORAS	1	\$41,999.00	Pieza	\$41,999.00
5150100002-8	COMPUTADORAS	1	\$20,300.00	Pieza	\$20,300.00
5150100002-9	COMPUTADORAS	1	\$20,300.00	Pieza	\$20,300.00
5150100003-1	Disco Duro	1	\$1,199.00	Pieza	\$1,199.00
5150100003-2	Disco Duro	1	\$1,199.00	Pieza	\$1,199.00




INSTITUTO DE PLANEACIÓN PARA EL MUNICIPIO DE COLIMA
COLIMA
Libro de Inventario de Bienes Muebles e Inmuebles
Al 31 de diciembre de 2023
CIFRAS EN PESOS Y CENTAVOS

NÚMERO DE INVENTARIO (2)	DESCRIPCIÓN (3)	CANTIDAD (4)	COSTO UNITARIO (5)	UNIDAD DE MEDIDA (6)	MONTO (7)
5150100004-1	Impresoras	1	\$3,290.00	Pieza	\$3,290.00
5150100004-3	Impresoras	1	\$4,130.43	Pieza	\$4,130.43
5150100004-4	Impresoras	1	\$17,100.00	Pieza	\$17,100.00
5150100005-1	Monitor	1	\$2,176.95	Pieza	\$2,176.95
5150100006-1	Quemadora	1	\$550.00	Pieza	\$550.00
5150100007-1	Multifuncional	1	\$7,226.80	Pieza	\$7,226.80
5210100001-1	Proyector	1	\$16,390.61	Pieza	\$16,390.61
5230100001-1	Cámara Digital	1	\$11,474.00	Pieza	\$11,474.00
5640100001-1	Aire Acondicionado	1	\$5,500.00	Pieza	\$5,500.00
5640100001-2	Aire Acondicionado	1	\$6,800.00	Pieza	\$6,800.00
5640100001-3	Aire Acondicionado	1	\$8,400.00	Pieza	\$8,400.00
5640100001-4	Aire Acondicionado	1	\$12,499.99	Pieza	\$12,499.99

Número Total de Bienes: 95

Total de Montos: \$540,806.23



ING. JOSÉ DE JESÚS SÁNCHEZ ROMO
DIRECTOR GENERAL




C.P. VÍCTOR ALEJANDRO SOLANO PÉREZ
CONTADOR



CUENTA PÚBLICA 2023
INSTITUTO DE PLANEACIÓN PARA EL MUNICIPIO DE COLIMA
Relación de cuentas bancarias productivas específicas
Del 01/Diciembre/2023 al 31/Diciembre/2023

Fondo, Programa o Convenio	Datos de la Cuenta Bancaria	
	Institución Bancaria	Número de Cuenta
	NO APLICA	

"Bajo protesta de decir verdad declaramos que los Estados Financieros y sus notas, son razonablemente correctos y son responsabilidad del emisor".



ING. JOSÉ DE JESÚS SÁNCHEZ ROMO
DIRECTOR GENERAL



C.P. VÍCTOR ALEJANDRO SOLANO PÉREZ
CONTADOR

INSTITUTO DE PLANEACION PARA EL MUNICIPIO DE COLIMA (a)
Balance Presupuestario - LDF
Del 1 de Enero al 31 de Diciembre de 2023 (b)
(PESOS)

Concepto (c)	Estimado/ Aprobado (d)	Devengado	Recaudado/ Pagado
A. Ingresos Totales (A = A1+A2+A3)	4,166,744.00	4,166,744.00	4,166,744.00
A1. Ingresos de Libre Disposición	4,166,744.00	4,166,744.00	4,166,744.00
A2. Transferencias Federales Etiquetadas			
A3. Financiamiento Neto	0.00	0.00	0.00
B. Egresos Presupuestarios¹ (B = B1+B2)	4,419,714.56	4,220,525.24	4,195,072.84
B1. Gasto No Etiquetado (sin incluir Amortización de la Deuda Pública)	4,419,714.56	4,220,525.24	4,195,072.84
B2. Gasto Etiquetado (sin incluir Amortización de la Deuda Pública)			
C. Remanentes del Ejercicio Anterior (C = C1 + C2)	0.00	0.00	0.00
C1. Remanentes de Ingresos de Libre Disposición aplicados en el periodo			
C2. Remanentes de Transferencias Federales Etiquetadas aplicados en el periodo			
I. Balance Presupuestario (I = A - B + C)	-252,970.56	-53,781.24	-28,328.84
II. Balance Presupuestario sin Financiamiento Neto (II = I - A3)	-252,970.56	-53,781.24	-28,328.84
III. Balance Presupuestario sin Financiamiento Neto y sin Remanentes del Ejercicio Anterior (III = II - C)	-252,970.56	-53,781.24	-28,328.84

Concepto	Aprobado	Devengado	Pagado
E. Intereses, Comisiones y Gastos de la Deuda (E = E1+E2)	0.00	0.00	0.00
E1. Intereses, Comisiones y Gastos de la Deuda con Gasto No Etiquetado			
E2. Intereses, Comisiones y Gastos de la Deuda con Gasto Etiquetado			
IV. Balance Primario (IV = III + E)	-252,970.56	-53,781.24	-28,328.84

Concepto	Estimado/ Aprobado	Devengado	Recaudado/ Pagado
F. Financiamiento (F = F1 + F2)	0.00	0.00	0.00
F1. Financiamiento con Fuente de Pago de Ingresos de Libre Disposición			
F2. Financiamiento con Fuente de Pago de Transferencias Federales Etiquetadas			
G. Amortización de la Deuda (G = G1 + G2)	0.00	0.00	0.00
G1. Amortización de la Deuda Pública con Gasto No Etiquetado			
G2. Amortización de la Deuda Pública con Gasto Etiquetado			
A3. Financiamiento Neto (A3 = F - G)	0.00	0.00	0.00

Concepto	Estimado/ Aprobado	Devengado	Recaudado/ Pagado
A1. Ingresos de Libre Disposición	4,166,744.00	4,166,744.00	4,166,744.00
A3.1 Financiamiento Neto con Fuente de Pago de Ingresos de Libre Disposición (A3.1 = F1 - G1)	0.00	0.00	0.00
F1. Financiamiento con Fuente de Pago de Ingresos de Libre Disposición	0.00	0.00	0.00
G1. Amortización de la Deuda Pública con Gasto No Etiquetado	0.00	0.00	0.00
B1. Gasto No Etiquetado (sin incluir Amortización de la Deuda Pública)	4,419,714.56	4,220,525.24	4,195,072.84
C1. Remanentes de Ingresos de Libre Disposición aplicados en el periodo		0.00	0.00
V. Balance Presupuestario de Recursos Disponibles (V = A1 + A3.1 - B1 + C1)	-252,970.56	-53,781.24	-28,328.84
VI. Balance Presupuestario de Recursos Disponibles sin Financiamiento Neto (VI = V - A3.1)	-252,970.56	-53,781.24	-28,328.84

Concepto	Estimado/ Aprobado	Devengado	Recaudado/ Pagado
A2. Transferencias Federales Etiquetadas	0.00	0.00	0.00
A3.2 Financiamiento Neto con Fuente de Pago de Transferencias Federales Etiquetadas (A3.2 = F2 - G2)	0.00	0.00	0.00
F2. Financiamiento con Fuente de Pago de Transferencias Federales Etiquetadas	0.00	0.00	0.00
G2. Amortización de la Deuda Pública con Gasto Etiquetado	0.00	0.00	0.00
B2. Gasto Etiquetado (sin incluir Amortización de la Deuda Pública)	0.00	0.00	0.00
C2. Remanentes de Transferencias Federales Etiquetadas aplicados en el periodo		0.00	0.00
VII. Balance Presupuestario de Recursos Etiquetados (VII = A2 + A3.2 - B2 + C2)	0.00	0.00	0.00
VIII. Balance Presupuestario de Recursos Etiquetados sin Financiamiento Neto (VIII = VII - A3.2)	0.00	0.00	0.00

"Bajo protesta de decir verdad declaramos que los estados financieros y sus notas son razonablemente correctas y son responsabilidad del emisor"

ING. JOSÉ DE JESÚS SÁNCHEZ ROMO
DIRECTOR GENERAL

S.P. OF. VÍCTOR ALEJANDRO SOLANO PÉREZ
CONTADOR

Concepto (c)	Ingreso					Diferencia (e)
	Estimado (d)	Ampliaciones/ (Reducciones)	Modificado	Devengado	Recaudado	
Ingresos de Libre Disposición						
A. Impuestos			0.00			0.00
B. Cuotas y Aportaciones de Seguridad Social			0.00			0.00
C. Contribuciones de Mejoras			0.00			0.00
D. Derechos			0.00			0.00
E. Productos			0.00			0.00
F. Aprovechamientos			0.00			0.00
G. Ingresos por Ventas de Bienes y Prestación Servicios			0.00			0.00
H. Participaciones (H=h1+h2+h3+h4+h5+h6+h7+h8+h9+h10+h11)	0.00	0.00	0.00	0.00	0.00	0.00
h1) Fondo General de Participaciones			0.00			0.00
h2) Fondo de Fomento Municipal			0.00			0.00
h3) Fondo de Fiscalización y Recaudación			0.00			0.00
h4) Fondo de Compensación			0.00			0.00
h5) Fondo de Extracción de Hidrocarburos			0.00			0.00
h6) Impuesto Especial Sobre Producción y Servicios			0.00			0.00
h7) 0.136% de la Recaudación Federal Participable			0.00			0.00
h8) 3.17% Sobre Extracción de Petróleo			0.00			0.00
h9) Gasolinas y Diésel			0.00			0.00
h10) Fondo del Impuesto Sobre la Renta			0.00			0.00
h11) Fondo de Estabilización de los Ingresos de las Entidades Federativas			0.00			0.00
I. Incentivos Derivados de la Colaboración Fiscal (I=i1+i2+i3+i4+i5)	0.00	0.00	0.00	0.00	0.00	0.00
i1) Tenencia o Uso de Vehículos			0.00			0.00
i2) Fondo de Compensación ISAN			0.00			0.00
i3) Impuesto Sobre Automóviles Nuevos			0.00			0.00
i4) Fondo de Compensación de Repecos-Intermedios			0.00			0.00
i5) Otros Incentivos Económicos			0.00			0.00
J. Transferencias y Asignaciones			0.00			0.00
K. Convenios	4,166,744.00	0.00	4,166,744.00	4,166,744.00	4,166,744.00	0.00
k1) Otros Convenios y Subsidios	4,166,744.00	0.00	4,166,744.00	4,166,744.00	4,166,744.00	0.00
L. Otros Ingresos de Libre Disposición (L=l1+l2)	0.00	0.00	0.00	0.00	0.00	0.00
l1) Participaciones en Ingresos Locales			0.00			0.00
l2) Otros Ingresos de Libre Disposición			0.00			0.00
I. Total de Ingresos de Libre Disposición (I=A+B+C+D+E+F+G+H+I+J+K+L)	4,166,744.00	0.00	4,166,744.00	4,166,744.00	4,166,744.00	0.00
Ingresos Excedentes de Ingresos de Libre Disposición						
Transferencias Federales Etiquetadas						
A. Aportaciones (A=a1+a2+a3+a4+a5+a6+a7+a8)	0.00	0.00	0.00	0.00	0.00	0.00
a1) Fondo de Aportaciones para la Nómina Educativa y Gasto Operativo			0.00			0.00
a2) Fondo de Aportaciones para los Servicios de Salud			0.00			0.00
a3) Fondo de Aportaciones para la Infraestructura Social			0.00			0.00
a4) Fondo de Aportaciones para el Fortalecimiento de los Municipios y de las Demarcaciones Territoriales del Distrito Federal			0.00			0.00
a5) Fondo de Aportaciones Múltiples			0.00			0.00
a6) Fondo de Aportaciones para la Educación Tecnológica y de Adultos			0.00			0.00
a7) Fondo de Aportaciones para la Seguridad Pública de los Estados y del Distrito Federal			0.00			0.00
a8) Fondo de Aportaciones para el Fortalecimiento de las Entidades Federativas			0.00			0.00
B. Convenios (B=b1+b2+b3+b4)	0.00	0.00	0.00	0.00	0.00	0.00
b1) Convenios de Protección Social en Salud			0.00			0.00
b2) Convenios de Descentralización			0.00			0.00
b3) Convenios de Reasignación			0.00			0.00
b4) Otros Convenios y Subsidios			0.00			0.00



Concepto (c)	Ingreso					Diferencia (e)
	Estimado (d)	Ampliaciones/ (Reducciones)	Modificado	Devengado	Recaudado	
C. Fondos Distintos de Aportaciones (C=c1+c2)	0.00	0.00	0.00	0.00	0.00	0.00
c1) Fondo para Entidades Federativas y Municipios Productores de Hidrocarburos			0.00			0.00
c2) Fondo Minero			0.00			0.00
D. Transferencias, Asignaciones, Subsidios y Subvenciones, y Pensiones y Jubilaciones			0.00			0.00
E. Otras Transferencias Federales Etiquetadas			0.00			0.00
II. Total de Transferencias Federales Etiquetadas (II = A + B + C + D + E)	0.00	0.00	0.00	0.00	0.00	0.00
III. Ingresos Derivados de Financiamientos (III = A)	0.00	0.00	0.00	0.00	0.00	0.00
A. Ingresos Derivados de Financiamientos			0.00			0.00
IV. Total de Ingresos (IV = I + II + III)	4,166,744.00	0.00	4,166,744.00	4,166,744.00	4,166,744.00	0.00
Datos Informativos						
1. Ingresos Derivados de Financiamientos con Fuente de Pago de Ingresos de Libre Disposición			0.00			0.00
2. Ingresos Derivados de Financiamientos con Fuente de Pago de Transferencias Federales Etiquetadas			0.00			0.00
3. Ingresos Derivados de Financiamientos (3 = 1 + 2)	0.00	0.00	0.00	0.00	0.00	0.00

"Bajo protesta de decir verdad declaramos que los estados financieros y sus notas son razonablemente correctas y son responsabilidad del emisor"

ING. JOSÉ DE JESÚS SÁNCHEZ ROMO
 DIRECTOR GENERAL

C.P. CF. VÍCTOR ALEJANDRO SOLANO PÉREZ
 CONTADOR

Concepto (c)	Egresos					Subejercicio (e)
	Aprobado (d)	Ampliaciones/ (Reducciones)	Modificado	Devengado	Pagado	
I. Gasto No Etiquetado (I=A+B+C+D+E+F+G+H+I)	4,419,714.56	0.00	4,419,714.56	4,220,525.24	4,195,072.84	199,189.32
A. Servicios Personales (A=a1+a2+a3+a4+a5+a6+a7)	3,840,305.23	0.00	3,840,305.23	3,766,933.14	3,749,630.79	73,372.09
a1) Remuneraciones al Personal de Carácter Permanente	1,160,182.32	0.00	1,160,182.32	1,160,182.32	1,160,182.32	0.00
a2) Remuneraciones al Personal de Carácter Transitorio	1,339,308.90	-28,746.75	1,310,562.15	1,285,173.90	1,285,173.90	25,388.25
a3) Remuneraciones Adicionales y Especiales	783,823.66	28,746.75	812,570.41	806,017.01	806,017.01	6,553.40
a4) Seguridad Social	55,728.00	2,000.00	57,728.00	54,475.98	48,483.24	3,252.02
a5) Otras Prestaciones Sociales y Económicas	501,262.35	-2,000.00	499,262.35	461,083.93	449,774.32	38,178.42
a6) Previsiones			0.00			0.00
a7) Pago de Estímulos a Servidores Públicos			0.00			0.00
B. Materiales y Suministros (B=b1+b2+b3+b4+b5+b6+b7+b8+b9)	109,000.00	0.00	109,000.00	100,816.67	100,816.67	8,183.33
b1) Materiales de Administración, Emisión de Documentos y Artículos Oficiales	50,000.00	2,300.00	52,300.00	50,339.41	50,339.41	1,960.59
b2) Alimentos y Utensilios	10,000.00	6,500.00	16,500.00	16,005.98	16,005.98	494.02
b3) Materias Primas y Materiales de Producción y Comercialización			0.00			0.00
b4) Materiales y Artículos de Construcción y de Reparación	6,000.00	-4,300.00	1,700.00	130.00	130.00	1,570.00
b5) Productos Químicos, Farmacéuticos y de Laboratorio			0.00			0.00
b6) Combustibles, Lubricantes y Aditivos	20,000.00	3,000.00	23,000.00	21,655.27	21,655.27	1,344.73
b7) Vestuario, Blancos, Prendas de Protección y Artículos Deportivos	1,000.00	0.00	1,000.00	522.00	522.00	478.00
b8) Materiales y Suministros Para Seguridad			0.00			0.00
b9) Herramientas, Refacciones y Accesorios Menores	22,000.00	-7,500.00	14,500.00	12,164.01	12,164.01	2,335.99
C. Servicios Generales (C=c1+c2+c3+c4+c5+c6+c7+c8+c9)	452,409.33	0.00	452,409.33	352,775.43	344,625.38	99,633.90
c1) Servicios Básicos	42,521.30	12,000.00	54,521.30	49,001.42	43,453.37	5,519.88
c2) Servicios de Arrendamiento	32,000.00	0.00	32,000.00	12,923.39	12,923.39	19,076.61
c3) Servicios Profesionales, Científicos, Técnicos y Otros Servicios	240,000.00	-104,000.00	136,000.00	119,139.84	119,139.84	16,860.16
c4) Servicios Financieros, Bancarios y Comerciales	15,000.00	0.00	15,000.00	3,828.00	3,828.00	11,172.00
c5) Servicios de Instalación, Reparación, Mantenimiento y Conservación	21,500.00	0.00	21,500.00	13,894.40	13,894.40	7,605.60
c6) Servicios de Comunicación Social y Publicidad			0.00			0.00
c7) Servicios de Traslado y Viáticos	50,000.00	92,000.00	142,000.00	115,993.38	115,993.38	26,006.62
c8) Servicios Oficiales			0.00			0.00
c9) Otros Servicios Generales	51,388.03	0.00	51,388.03	37,995.00	35,393.00	13,393.03
D. Transferencias, Asignaciones, Subsidios y Otras Ayudas (D=d1+d2+d3+d4+d5+d6+d7+d8+d9)	0.00	0.00	0.00	0.00	0.00	0.00
d1) Transferencias Internas y Asignaciones al Sector Público			0.00			0.00
d2) Transferencias al Resto del Sector Público			0.00			0.00
d3) Subsidios y Subvenciones			0.00			0.00
d4) Ayudas Sociales			0.00			0.00
d5) Pensiones y Jubilaciones			0.00			0.00
d6) Transferencias a Fideicomisos, Mandatos y Otros Análogos			0.00			0.00
d7) Transferencias a la Seguridad Social			0.00			0.00
d8) Donativos			0.00			0.00
d9) Transferencias al Exterior			0.00			0.00
E. Bienes Muebles, Inmuebles e Intangibles (E=e1+e2+e3+e4+e5+e6+e7+e8+e9)	18,000.00	0.00	18,000.00	0.00	0.00	18,000.00
e1) Mobiliario y Equipo de Administración	18,000.00	0.00	18,000.00	0.00	0.00	18,000.00
e2) Mobiliario y Equipo Educativo y Recreativo			0.00			0.00
e3) Equipo e Instrumental Médico y de Laboratorio			0.00			0.00
e4) Vehículos y Equipo de Transporte			0.00			0.00
e5) Equipo de Defensa y Seguridad			0.00			0.00
e6) Maquinaria, Otros Equipos y Herramientas			0.00			0.00
e7) Activos Biológicos			0.00			0.00
e8) Bienes Inmuebles			0.00			0.00
e9) Activos Intangibles			0.00			0.00
F. Inversión Pública (F=f1+f2+f3)	0.00	0.00	0.00	0.00	0.00	0.00
f1) Obra Pública en Bienes de Dominio Público			0.00			0.00
f2) Obra Pública en Bienes Propios			0.00			0.00
f3) Proyectos Productivos y Acciones de Fomento			0.00			0.00
G. Inversiones Financieras y Otras Provisiones (G=g1+g2+g3+g4+g5+g6+g7)	0.00	0.00	0.00	0.00	0.00	0.00
g1) Inversiones Para el Fomento de Actividades Productivas			0.00			0.00
g2) Acciones y Participaciones de Capital			0.00			0.00
g3) Compra de Títulos y Valores			0.00			0.00
g4) Concesión de Préstamos			0.00			0.00
g5) Inversiones en Fideicomisos, Mandatos y Otros Análogos			0.00			0.00
Fideicomiso de Desastres Naturales (Informativo)			0.00			0.00
g6) Otras Inversiones Financieras			0.00			0.00
g7) Provisiones para Contingencias y Otras Erogaciones Especiales			0.00			0.00

Concepto (c)	Egresos					Subejercicio (e)
	Aprobado (d)	Ampliaciones/ (Reducciones)	Modificado	Devengado	Pagado	
h1) Participaciones			0.00			0.00
h2) Aportaciones			0.00			0.00
h3) Convenios			0.00			0.00
I. Deuda Pública (I=i1+i2+i3+i4+i5+i6+i7)	0.00	0.00	0.00	0.00	0.00	0.00
i1) Amortización de la Deuda Pública			0.00			0.00
i2) Intereses de la Deuda Pública			0.00			0.00
i3) Comisiones de la Deuda Pública			0.00			0.00
i4) Gastos de la Deuda Pública			0.00			0.00
i5) Costo por Coberturas			0.00			0.00
i6) Apoyos Financieros			0.00			0.00
i7) Adeudos de Ejercicios Fiscales Anteriores (ADEFAS)			0.00			0.00
II. Gasto Etiquetado (II=A+B+C+D+E+F+G+H+I)	0.00	0.00	0.00	0.00	0.00	0.00
A. Servicios Personales (A=a1+a2+a3+a4+a5+a6+a7)	0.00	0.00	0.00	0.00	0.00	0.00
a1) Remuneraciones al Personal de Carácter Permanente			0.00			0.00
a2) Remuneraciones al Personal de Carácter Transitorio			0.00			0.00
a3) Remuneraciones Adicionales y Especiales			0.00			0.00
a4) Seguridad Social			0.00			0.00
a5) Otras Prestaciones Sociales y Económicas			0.00			0.00
a6) Previsiones			0.00			0.00
a7) Pago de Estímulos a Servidores Públicos			0.00			0.00
B. Materiales y Suministros (B=b1+b2+b3+b4+b5+b6+b7+b8+b9)	0.00	0.00	0.00	0.00	0.00	0.00
b1) Materiales de Administración, Emisión de Documentos y Artículos Oficiales			0.00			0.00
b2) Alimentos y Utensilios			0.00			0.00
b3) Materias Primas y Materiales de Producción y Comercialización			0.00			0.00
b4) Materiales y Artículos de Construcción y de Reparación			0.00			0.00
b5) Productos Químicos, Farmacéuticos y de Laboratorio			0.00			0.00
b6) Combustibles, Lubricantes y Aditivos			0.00			0.00
b7) Vestuario, Blancos, Prendas de Protección y Artículos Deportivos			0.00			0.00
b8) Materiales y Suministros Para Seguridad			0.00			0.00
b9) Herramientas, Refacciones y Accesorios Menores			0.00			0.00
C. Servicios Generales (C=c1+c2+c3+c4+c5+c6+c7+c8+c9)	0.00	0.00	0.00	0.00	0.00	0.00
c1) Servicios Básicos			0.00			0.00
c2) Servicios de Arrendamiento			0.00			0.00
c3) Servicios Profesionales, Científicos, Técnicos y Otros Servicios			0.00			0.00
c4) Servicios Financieros, Bancarios y Comerciales			0.00			0.00
c5) Servicios de Instalación, Reparación, Mantenimiento y Conservación			0.00			0.00
c6) Servicios de Comunicación Social y Publicidad			0.00			0.00
c7) Servicios de Traslado y Viáticos			0.00			0.00
c8) Servicios Oficiales			0.00			0.00
c9) Otros Servicios Generales			0.00			0.00
D. Transferencias, Asignaciones, Subsidios y Otras Ayudas (D=d1+d2+d3+d4+d5+d6+d7+d8+d9)	0.00	0.00	0.00	0.00	0.00	0.00
d1) Transferencias Internas y Asignaciones al Sector Público			0.00			0.00
d2) Transferencias al Resto del Sector Público			0.00			0.00
d3) Subsidios y Subvenciones			0.00			0.00
d4) Ayudas Sociales			0.00			0.00
d5) Pensiones y Jubilaciones			0.00			0.00
d6) Transferencias a Fideicomisos, Mandatos y Otros Análogos			0.00			0.00
d7) Transferencias a la Seguridad Social			0.00			0.00
d8) Donativos			0.00			0.00
d9) Transferencias al Exterior			0.00			0.00
E. Bienes Muebles, Inmuebles e Intangibles (E=e1+e2+e3+e4+e5+e6+e7+e8+e9)	0.00	0.00	0.00	0.00	0.00	0.00
e1) Mobiliario y Equipo de Administración			0.00			0.00
e2) Mobiliario y Equipo Educativo y Recreativo			0.00			0.00
e3) Equipo e Instrumental Médico y de Laboratorio			0.00			0.00
e4) Vehículos y Equipo de Transporte			0.00			0.00
e5) Equipo de Defensa y Seguridad			0.00			0.00
e6) Maquinaria, Otros Equipos y Herramientas			0.00			0.00
e7) Activos Biológicos			0.00			0.00
e8) Bienes Inmuebles			0.00			0.00
e9) Activos Intangibles			0.00			0.00
F. Inversión Pública (F=f1+f2+f3)	0.00	0.00	0.00	0.00	0.00	0.00





INSTITUTO DE PLANEACIÓN PARA EL MUNICIPIO DE COLIMA (a)
Estado Analítico del Ejercicio del Presupuesto de Egresos Detallado - LDF
Clasificación por Objeto del Gasto (Capítulo y Concepto)
Del 1 de Enero al 31 de Diciembre de 2023 (b)
(PESOS)

Concepto (c)	Egresos					Subejercicio (e)
	Aprobado (d)	Ampliaciones/ (Reducciones)	Modificado	Devengado	Pagado	
f1) Obra Pública en Bienes de Dominio Público			0.00			0.00
f2) Obra Pública en Bienes Propios			0.00			0.00
f3) Proyectos Productivos y Acciones de Fomento			0.00			0.00
G. Inversiones Financieras y Otras Provisiones (G=g1+g2+g3+g4+g5+g6+g7)	0.00	0.00	0.00	0.00	0.00	0.00
g1) Inversiones Para el Fomento de Actividades Productivas			0.00			0.00
g2) Acciones y Participaciones de Capital			0.00			0.00
g3) Compra de Títulos y Valores			0.00			0.00
g4) Concesión de Préstamos			0.00			0.00
g5) Inversiones en Fideicomisos, Mandatos y Otros Análogos			0.00			0.00
Fideicomiso de Desastres Naturales (Informativo)			0.00			0.00
g6) Otras Inversiones Financieras			0.00			0.00
g7) Provisiones para Contingencias y Otras Erogaciones Especiales			0.00			0.00
H. Participaciones y Aportaciones (H=h1+h2+h3)	0.00	0.00	0.00	0.00	0.00	0.00
h1) Participaciones			0.00			0.00
h2) Aportaciones			0.00			0.00
h3) Convenios			0.00			0.00
I. Deuda Pública (I=i1+i2+i3+i4+i5+i6+i7)	0.00	0.00	0.00	0.00	0.00	0.00
i1) Amortización de la Deuda Pública			0.00			0.00
i2) Intereses de la Deuda Pública			0.00			0.00
i3) Comisiones de la Deuda Pública			0.00			0.00
i4) Gastos de la Deuda Pública			0.00			0.00
i5) Costo por Coberturas			0.00			0.00
i6) Apoyos Financieros			0.00			0.00
i7) Adeudos de Ejercicios Fiscales Anteriores (ADEFAS)			0.00			0.00
III. Total de Egresos (III = I + II)	4,419,714.56	0.00	4,419,714.56	4,220,525.24	4,195,072.84	199,189.32

"Bajo protesta de decir verdad declaramos que los estados financieros y sus notas son razonablemente correctas y son responsabilidad del emisor"

ING. JOSÉ DE JESÚS SÁNCHEZ ROMO
DIRECTOR GENERAL

C.P. VÍCTOR ALFONSO SOLANO PÉREZ
CONTADOR



INSTITUTO DE PLANEACIÓN PARA EL MUNICIPIO DE COLIMA (a)
Estado Analítico del Ejercicio del Presupuesto de Egresos Detallado - LDF
Clasificación Funcional (Finalidad y Función)
Del 1 de Enero al 31 de Diciembre de 2023 (b)
(PESOS)

Concepto (c)	Egresos					Subejercicio (e)
	Aprobado (d)	Ampliaciones/ (Reducciones)	Modificado	Devengado	Pagado	
I. Gasto No Etiquetado (I=A+B+C+D)	4,419,714.56	0.00	4,419,714.56	4,220,525.24	4,195,072.84	199,189.32
A. Gobierno (A=a1+a2+a3+a4+a5+a6+a7+a8)	3,268,253.66	0.00	3,268,253.66	3,069,064.34	3,043,611.94	199,189.32
a1) Legislación	259,848.00	-28,746.75	231,101.25	205,713.00	205,713.00	25,388.25
a2) Justicia			0.00			0.00
a3) Coordinación de la Política de Gobierno			0.00			0.00
a4) Relaciones Exteriores			0.00			0.00
a5) Asuntos Financieros y Hacendarios			0.00			0.00
a6) Seguridad Nacional			0.00			0.00
a7) Asuntos de Orden Público y de Seguridad Interior			0.00			0.00
a8) Otros Servicios Generales	3,008,405.66	28,746.75	3,037,152.41	2,863,351.34	2,837,898.94	173,801.07
B. Desarrollo Social (B=b1+b2+b3+b4+b5+b6+b7)	1,151,460.90	0.00	1,151,460.90	1,151,460.90	1,151,460.90	0.00
b1) Protección Ambiental			0.00			0.00
b2) Vivienda y Servicios a la Comunidad	1,151,460.90	0.00	1,151,460.90	1,151,460.90	1,151,460.90	0.00
b3) Salud			0.00			0.00
b4) Recreación, Cultura y Otras Manifestaciones Sociales			0.00			0.00
b5) Educación			0.00			0.00
b6) Protección Social			0.00			0.00
b7) Otros Asuntos Sociales			0.00			0.00
C. Desarrollo Económico (C=c1+c2+c3+c4+c5+c6+c7+c8+c9)	0.00	0.00	0.00	0.00	0.00	0.00
c1) Asuntos Económicos, Comerciales y Laborales en General			0.00			0.00
c2) Agropecuaria, Silvicultura, Pesca y Caza			0.00			0.00
c3) Combustibles y Energía			0.00			0.00
c4) Minería, Manufacturas y Construcción			0.00			0.00
c5) Transporte			0.00			0.00
c6) Comunicaciones			0.00			0.00
c7) Turismo			0.00			0.00
c8) Ciencia, Tecnología e Innovación			0.00			0.00
c9) Otras Industrias y Otros Asuntos Económicos			0.00			0.00
D. Otras No Clasificadas en Funciones Anteriores (D=d1+d2+d3+d4)	0.00	0.00	0.00	0.00	0.00	0.00
d1) Transacciones de la Deuda Pública / Costo Financiero de la Deuda			0.00			0.00
d2) Transferencias, Participaciones y Aportaciones Entre Diferentes Niveles y Ordenes de Gobierno			0.00			0.00
d3) Saneamiento del Sistema Financiero			0.00			0.00
d4) Adeudos de Ejercicios Fiscales Anteriores			0.00			0.00
II. Gasto Etiquetado (II=A+B+C+D)	0.00	0.00	0.00	0.00	0.00	0.00
A. Gobierno (A=a1+a2+a3+a4+a5+a6+a7+a8)	0.00	0.00	0.00	0.00	0.00	0.00
a1) Legislación			0.00			0.00
a2) Justicia			0.00			0.00
a3) Coordinación de la Política de Gobierno			0.00			0.00
a4) Relaciones Exteriores			0.00			0.00
a5) Asuntos Financieros y Hacendarios			0.00			0.00
a6) Seguridad Nacional			0.00			0.00
a7) Asuntos de Orden Público y de Seguridad Interior			0.00			0.00
a8) Otros Servicios Generales			0.00			0.00

Concepto (c)	Egresos					Subejercicio (e)
	Aprobado (d)	Ampliaciones/ (Reducciones)	Modificado	Devengado	Pagado	
B. Desarrollo Social (B=b1+b2+b3+b4+b5+b6+b7)	0.00	0.00	0.00	0.00	0.00	0.00
b1) Protección Ambiental			0.00			0.00
b2) Vivienda y Servicios a la Comunidad			0.00			0.00
b3) Salud			0.00			0.00
b4) Recreación, Cultura y Otras Manifestaciones Sociales			0.00			0.00
b5) Educación			0.00			0.00
b6) Protección Social			0.00			0.00
b7) Otros Asuntos Sociales			0.00			0.00
C. Desarrollo Económico (C=c1+c2+c3+c4+c5+c6+c7+c8+c9)	0.00	0.00	0.00	0.00	0.00	0.00
c1) Asuntos Económicos, Comerciales y Laborales en General			0.00			0.00
c2) Agropecuaria, Silvicultura, Pesca y Caza			0.00			0.00
c3) Combustibles y Energía			0.00			0.00
c4) Minería, Manufacturas y Construcción			0.00			0.00
c5) Transporte			0.00			0.00
c6) Comunicaciones			0.00			0.00
c7) Turismo			0.00			0.00
c8) Ciencia, Tecnología e Innovación			0.00			0.00
c9) Otras Industrias y Otros Asuntos Económicos			0.00			0.00
D. Otras No Clasificadas en Funciones Anteriores (D=d1+d2+d3+d4)	0.00	0.00	0.00	0.00	0.00	0.00
d1) Transacciones de la Deuda Publica / Costo Financiero de la Deuda			0.00			0.00
d2) Transferencias, Participaciones y Aportaciones Entre Diferentes Niveles y Ordenes de Gobierno			0.00			0.00
d3) Saneamiento del Sistema Financiero			0.00			0.00
d4) Adeudos de Ejercicios Fiscales Anteriores			0.00			0.00
III. Total de Egresos (III = I + II)	4,419,714.56	0.00	4,419,714.56	4,220,525.24	4,195,072.84	199,189.32

"Bajo protesta de decir verdad declaramos que los estados financieros y sus notas son razonablemente correctas y son responsabilidad del emisor"

ING. JOSÉ DE JESÚS SÁNCHEZ ROMO
DIRECTOR GENERAL

C.P. CF. VÍCTOR ALEJANDRO SOLANO PÉREZ
CONTADOR

INSTITUTO DE PLANEACIÓN PARA EL MUNICIPIO DE COLIMA (a)
Estado Analítico del Ejercicio del Presupuesto de Egresos Detallado - LDF
Clasificación de Servicios Personales por Categoría
Del 01 de Enero al 31 de Diciembre de 2023 (b)
(PESOS)

Concepto (c)	Egresos					Subejercicio (e)
	Aprobado (d)	Ampliaciones/ (Reducciones)	Modificado	Devengado	Pagado	
I. Gasto No Etiquetado (I=A+B+C+D+E+F)	3,840,305.23	0.00	3,840,305.23	3,766,933.14	3,749,630.79	73,372.09
A. Personal Administrativo y de Servicio Público	3,840,305.23	0.00	3,840,305.23	3,766,933.14	3,749,630.79	73,372.09
B. Magisterio			0.00			0.00
C. Servicios de Salud (C=c1+c2)	0.00	0.00	0.00	0.00	0.00	0.00
c1) Personal Administrativo			0.00			0.00
c2) Personal Médico, Paramédico y afin			0.00			0.00
D. Seguridad Pública			0.00			0.00
E. Gastos asociados a la implementación de nuevas leyes federales o reformas a las mismas (E = e1 + e2)	0.00	0.00	0.00	0.00	0.00	0.00
e1) Nombre del Programa o Ley 1			0.00			0.00
e2) Nombre del Programa o Ley 2			0.00			0.00
F. Sentencias laborales definitivas			0.00			0.00
II. Gasto Etiquetado (II=A+B+C+D+E+F)	0.00	0.00	0.00	0.00	0.00	0.00
A. Personal Administrativo y de Servicio Público			0.00			0.00
B. Magisterio			0.00			0.00
C. Servicios de Salud (C=c1+c2)	0.00	0.00	0.00	0.00	0.00	0.00
c1) Personal Administrativo			0.00			0.00
c2) Personal Médico, Paramédico y afin			0.00			0.00
D. Seguridad Pública			0.00			0.00
E. Gastos asociados a la implementación de nuevas leyes federales o reformas a las mismas (E = e1 + e2)	0.00	0.00	0.00	0.00	0.00	0.00
e1) Nombre del Programa o Ley 1			0.00			0.00
e2) Nombre del Programa o Ley 2			0.00			0.00
F. Sentencias laborales definitivas			0.00			0.00
III. Total del Gasto en Servicios Personales (III = I + II)	3,840,305.23	0.00	3,840,305.23	3,766,933.14	3,749,630.79	73,372.09

"Bajo protesta de decir verdad declaramos que los estados financieros y sus notas son razonablemente correctas y son responsabilidad del emisor"

ING. JOSÉ DE JESÚS BANCHEZ ROMO
 DIRECTOR GENERAL

C.P. CF. VÍCTOR ALEJANDRO SOLANO PÉREZ
 CONTADOR

Concepto (b)	Año en Cuestión 2023 (de Iniclativa de Ley) (c)	2024(d)	2025 (d)	2026 (d)	2027 (d)	2028 (d)
1. Ingresos de Libre Disposición (1=A+B+C+D+E+F+G+H+I+J+K+L)	0.00	0.00	0.00	0.00	0.00	0.00
A. Impuestos	0.00	0.00	0.00			
B. Cuotas y Aportaciones de Seguridad Social	0.00	0.00	0.00			
C. Contribuciones de Mejoras	0.00	0.00	0.00			
D. Derechos	0.00	0.00	0.00			
E. Productos	0.00	0.00	0.00			
F. Aprovechamientos	0.00	0.00	0.00			
G. Ingresos por Venta de Bienes y Prestación de Servicios	0.00	0.00	0.00			
H. Participaciones	0.00	0.00	0.00			
I. Incentivos Derivados de la Colaboración Fiscal	0.00	0.00	0.00			
J. Transferencias y Asignaciones	0.00	0.00	0.00			
K. Convenios	0.00	0.00	0.00			
L. Otros Ingresos de Libre Disposición	0.00	0.00	0.00			
2. Transferencias Federales Etiquetadas (2=A+B+C+D+E)	0.00	0.00	0.00	0.00	0.00	0.00
A. Aportaciones	0.00	0.00	0.00			
B. Convenios	0.00	0.00	0.00			
C. Fondos Distintos de Aportaciones	0.00	0.00	0.00			
D. Transferencias, Asignaciones, Subsidios y Subvenciones, y Pensiones y Jubilaciones	0.00	0.00	0.00			
E. Otras Transferencias Federales Etiquetadas	0.00	0.00	0.00			
3. Ingresos Derivados de Financiamientos (3=A)	0.00	0.00	0.00	0.00	0.00	0.00
A. Ingresos Derivados de Financiamientos	0.00	0.00	0.00	0.00	0.00	0.00
4. Total de Ingresos Proyectados (4=1+2+3)	0.00	0.00	0.00	0.00	0.00	0.00
Datos Informativos						
1. Ingresos Derivados de Financiamientos con Fuente de Pago de Recursos de Libre Disposición	0.00	0.00	0.00			
2. Ingresos derivados de Financiamientos con Fuente de Pago de Transferencias Federales Etiquetadas	0.00	0.00	0.00			
3. Ingresos Derivados de Financiamiento (3 = 1 + 2)	0.00	0.00	0.00	0.00	0.00	0.00

"Bajo protesta de decir verdad declaramos que los estados financieros y sus notas son razonablemente correctas y son responsabilidad del emisor"

ING. JOSÉ DE JESÚS SÁNCHEZ ROMO
DIRECTOR GENERAL

C.P. CF. VÍCTOR ALEJANDRO SOLANO PÉREZ
CONTADOR

Concepto (b)	Año en Cuestión					
	2023 (de proyecto de presupuesto) (c)	2024(d)	2025 (d)	2026 (d)	2027 (d)	2028 (d)
1. Gasto No Etiquetado (1=A+B+C+D+E+F+G+H+I)	0.00	0.00	0.00	0.00	0.00	0.00
A. Servicios Personales	0.00	0.00	0.00			
B. Materiales y Suministros	0.00	0.00	0.00			
C. Servicios Generales	0.00	0.00	0.00			
D. Transferencias, Asignaciones, Subsidios y Otras Ayudas	0.00	0.00	0.00			
E. Bienes Muebles, Inmuebles e Intangibles	0.00	0.00	0.00			
F. Inversión Pública	0.00	0.00	0.00			
G. Inversiones Financieras y Otras Provisiones	0.00	0.00	0.00			
H. Participaciones y Aportaciones	0.00	0.00	0.00			
I. Deuda Pública	0.00	0.00	0.00			
2. Gasto Etiquetado (2=A+B+C+D+E+F+G+H+I)	0.00	0.00	0.00	0.00	0.00	0.00
A. Servicios Personales	0.00	0.00	0.00			
B. Materiales y Suministros	0.00	0.00	0.00			
C. Servicios Generales	0.00	0.00	0.00			
D. Transferencias, Asignaciones, Subsidios y Otras Ayudas	0.00	0.00	0.00			
E. Bienes Muebles, Inmuebles e Intangibles	0.00	0.00	0.00			
F. Inversión Pública	0.00	0.00	0.00			
G. Inversiones Financieras y Otras Provisiones	0.00	0.00	0.00			
H. Participaciones y Aportaciones	0.00	0.00	0.00			
I. Deuda Pública	0.00	0.00	0.00			
3. Total de Egresos Proyectados (3 = 1 + 2)	0.00	0.00	0.00	0.00	0.00	0.00

"Bajo protesta de decir verdad declaramos que los estados financieros y sus notas son razonablemente correctas y son responsabilidad del emisor"

ING. JOSÉ DE JESÚS SÁNCHEZ ROMO
 DIRECTOR GENERAL

C.P. CF. VÍCTOR ALEJANDRO SOLANO PÉREZ
 CONTADOR

Concepto (b)	2018 (c)	2019 (c)	2020 (c)	2021 (c)	2022 (c)	2023 (d)
1. Ingresos de Libre Disposición (1=A+B+C+D+E+F+G+H+I+J+K+L)	2,371,260.00	2,549,999.84	2,587,500.00	2,700,000.00	4,055,000.00	4,166,744.00
A. Impuestos	0.00	0.00	0.00	0.00	0.00	0.00
B. Cuotas y Aportaciones de Seguridad Social	0.00	0.00	0.00	0.00	0.00	0.00
C. Contribuciones de Mejoras	0.00	0.00	0.00	0.00	0.00	0.00
D. Derechos	0.00	0.00	0.00	0.00	0.00	0.00
E. Productos	0.00	0.00	0.00	0.00	0.00	0.00
F. Aprovechamientos	0.00	0.00	0.00	0.00	0.00	0.00
G. Ingresos por Venta de Bienes y Prestación de Servicios	0.00	0.00	0.00	0.00	0.00	0.00
H. Participaciones	0.00	0.00	0.00	0.00	0.00	0.00
I. Incentivos Derivados de la Colaboración Fiscal	0.00	0.00	0.00	0.00	0.00	0.00
J. Transferencias y Asignaciones	0.00	0.00	0.00	0.00	0.00	0.00
K. Convenios	2,371,260.00	2,549,999.84	2,587,500.00	2,700,000.00	4,055,000.00	4,166,744.00
L. Otros Ingresos de Libre Disposición	0.00	0.00	0.00	0.00	0.00	0.00
2. Transferencias Federales Etiquetadas (2=A+B+C+D+E)	0.00	0.00	0.00	0.00	0.00	0.00
A. Aportaciones	0.00	0.00	0.00	0.00	0.00	0.00
B. Convenios	0.00	0.00	0.00	0.00	0.00	0.00
C. Fondos Distintos de Aportaciones	0.00	0.00	0.00	0.00	0.00	0.00
D. Transferencias, Asignaciones, Subsidios y Subvenciones, y Pensiones y Jubilaciones	0.00	0.00	0.00	0.00	0.00	0.00
E. Otras Transferencias Federales Etiquetadas	0.00	0.00	0.00	0.00	0.00	0.00
3. Ingresos Derivados de Financiamientos (3=A)	0.00	0.00	0.00	0.00	0.00	0.00
A. Ingresos Derivados de Financiamientos	0.00	0.00	0.00	0.00	0.00	0.00
4. Total de Resultados de Ingresos (4=1+2+3)	2,371,260.00	2,549,999.84	2,587,500.00	2,700,000.00	4,055,000.00	4,166,744.00
Datos Informativos						
1. Ingresos Derivados de Financiamientos con Fuente de Pago de Recursos de Libre Disposición	0.00	0.00	0.00	0.00	0.00	0.00
2. Ingresos derivados de Financiamientos con Fuente de Pago de Transferencias Federales Etiquetadas	0.00	0.00	0.00	0.00	0.00	0.00
3. Ingresos Derivados de Financiamiento (3= 1 + 2)	0.00	0.00	0.00	0.00	0.00	0.00

"Bajo protesta de decir verdad declaramos que los estados financieros y sus notas son razonablemente correctas y son responsabilidad del emisor"

ING. JOSÉ DE JESÚS SÁNCHEZ ROMO
DIRECTOR GENERAL

C.P. CF. VÍCTOR ALEJANDRO SOLANO PÉREZ
CONTADOR

Concepto (b)	2018 (c)	2019 (c)	2020 (c)	2021 (c)	2022 (c)	2023 (d)
1. Gasto No Etiquetado (1=A+B+C+D+E+F+G+H+I)	2,634,482.96	2,531,362.10	2,581,753.46	2,774,820.11	3,840,464.03	4,419,714.56
A. Servicios Personales	2,158,160.15	2,188,550.29	2,286,980.07	2,451,533.27	3,519,590.88	3,840,305.23
B. Materiales y Suministros	40,756.13	46,523.96	25,661.08	37,121.92	110,041.51	109,000.00
C. Servicios Generales	435,566.68	296,287.85	269,112.31	286,164.92	210,831.64	452,409.33
D. Transferencias, Asignaciones, Subsidios y Otras Ayudas	0.00	0.00	0.00	0.00	0.00	0.00
E. Bienes Muebles, Inmuebles e Intangibles	0.00	0.00	0.00	0.00	0.00	18,000.00
F. Inversión Pública	0.00	0.00	0.00	0.00	0.00	0.00
G. Inversiones Financieras y Otras Provisiones	0.00	0.00	0.00	0.00	0.00	0.00
H. Participaciones y Aportaciones	0.00	0.00	0.00	0.00	0.00	0.00
I. Deuda Pública	0.00	0.00	0.00	0.00	0.00	0.00
2. Gasto Etiquetado (2=A+B+C+D+E+F+G+H+I)	0.00	0.00	0.00	0.00	0.00	0.00
A. Servicios Personales	0.00	0.00	0.00	0.00	0.00	0.00
B. Materiales y Suministros	0.00	0.00	0.00	0.00	0.00	0.00
C. Servicios Generales	0.00	0.00	0.00	0.00	0.00	0.00
D. Transferencias, Asignaciones, Subsidios y Otras Ayudas	0.00	0.00	0.00	0.00	0.00	0.00
E. Bienes Muebles, Inmuebles e Intangibles	0.00	0.00	0.00	0.00	0.00	0.00
F. Inversión Pública	0.00	0.00	0.00	0.00	0.00	0.00
G. Inversiones Financieras y Otras Provisiones	0.00	0.00	0.00	0.00	0.00	0.00
H. Participaciones y Aportaciones	0.00	0.00	0.00	0.00	0.00	0.00
I. Deuda Pública	0.00	0.00	0.00	0.00	0.00	0.00
3. Total del Resultado de Egresos (3=1+2)	2,634,482.96	2,531,362.10	2,581,753.46	2,774,820.11	3,840,464.03	4,419,714.56

"Bajo protesta de decir verdad declaramos que los estados financieros y sus notas son razonablemente correctas y son responsabilidad del emisor"

ING. JOSÉ DE JESÚS SÁNCHEZ ROMO
DIRECTOR GENERAL

C.P. CF. VÍCTOR ALEJANDRO SOLANO PÉREZ
CONTADOR



INSTITUTO DE PLANEACIÓN PARA EL MUNICIPIO DE COLIMA (a)

Informe sobre Estudios Actuariales - LDF

	Pensiones y jubilaciones	Salud	Riesgos de trabajo	Invalidez y vida	Otras prestaciones sociales
Tipo de Sistema Prestación laboral o Fondo general para trabajadores del estado o municipio Beneficio definido, Contribución definida o Mixto Población afiliada Activos Edad máxima Edad mínima Edad promedio Pensionados y Jubilados Edad máxima Edad mínima Edad promedio Beneficiarios Promedio de años de servicio (trabajadores activos) Aportación individual al plan de pensión como % del salario Aportación del ente público al plan de pensión como % del salario Crecimiento esperado de los pensionados y jubilados (como %) Crecimiento esperado de los activos (como %) Edad de Jubilación o Pensión Esperanza de vida Ingresos del Fondo Ingresos Anuales al Fondo de Pensiones Nómina anual Activos Pensionados y Jubilados Beneficiarios de Pensionados y Jubilados Monto mensual por pensión Máximo Mínimo Promedio Monto de la reserva Valor presente de las obligaciones Pensiones y Jubilaciones en curso de pago Generación actual Generaciones futuras Valor presente de las contribuciones asociadas a los sueldos futuros de cotización X% Generación actual Generaciones futuras Valor presente de aportaciones futuras Generación actual Generaciones futuras Otros Ingresos Déficit/superávit actuarial Generación actual Generaciones futuras Periodo de suficiencia Año de descapitalización Tasa de rendimiento Estudio actuarial Año de elaboración del estudio actuarial Empresa que elaboró el estudio actuarial					
			NO	APLICA	



INSTITUTO DE PLANEACIÓN PARA EL MUNICIPIO DE COLIMA (a)

Informe sobre Estudios Actuariales - LDF

	Pensiones y jubilaciones	Salud	Riesgos de trabajo	Invalidez y vida	Otras prestaciones sociales
--	--------------------------	-------	--------------------	------------------	-----------------------------

"Bajo protesta de decir verdad declaramos que los estados financieros y sus notas son razonablemente correctas y son responsabilidad del emisor"

ING. JOSÉ DE JESÚS SÁNCHEZ ROMO
DIRECTOR GENERAL

C.P. VÍCTOR ALEJANDRO SOLANO PÉREZ
CONTADOR

INSTITUTO DE PLANEACIÓN PARA EL MUNICIPIO DE COLIMA (a)
Informe Analítico de la Deuda Pública y Otros Pasivos - LDF
Del 1 de Enero al 31 de Diciembre de 2023 (b)
(PESOS)

Denominación de la Deuda Pública y Otros Pasivos (c)	Saldo al 31 de diciembre de 2022 (d)	Disposiciones del Periodo (e)	Amortizaciones del Periodo (f)	Revaluaciones, Reclasificaciones y Otros Ajustes (g)	Saldo Final del Periodo (h) h=d+e-f+g	Pago de Intereses del Periodo (i)	Pago de Comisiones y demás costos asociados durante el Periodo (j)
1. Deuda Pública (1=A+B)	0.00	0.00	0.00	0.00	0.00	0.00	0.00
A. Corto Plazo (A=a1+a2+a3)	0.00	0.00	0.00	0.00	0.00	0.00	0.00
a1) Instituciones de Crédito	0.00	0.00	0.00		0.00	0.00	0.00
a2) Títulos y Valores	0.00	0.00	0.00		0.00	0.00	0.00
a3) Arrendamientos Financieros	0.00	0.00	0.00		0.00	0.00	0.00
B. Largo Plazo (B=b1+b2+b3)	0.00	0.00	0.00	0.00	0.00	0.00	0.00
b1) Instituciones de Crédito	0.00	0.00	0.00		0.00	0.00	0.00
b2) Títulos y Valores	0.00	0.00	0.00		0.00	0.00	0.00
b3) Arrendamientos Financieros	0.00	0.00	0.00		0.00	0.00	0.00
2. Otros Pasivos	152,367.77				150,145.54		
3. Total de la Deuda Pública y Otros Pasivos	152,367.77	0.00	0.00	0.00	150,145.54	0.00	0.00
4. Deuda Contingente 1 (informativo)	0.00	0.00	0.00	0.00	0.00	0.00	0.00
A. Deuda Contingente 1					0.00		
B. Deuda Contingente 2					0.00		
C. Deuda Contingente XX					0.00		
5. Valor de Instrumentos Bono Cupón Cero 2 (Informativo)	0.00	0.00	0.00	0.00	0.00	0.00	0.00
A. Instrumento Bono Cupón Cero 1					0.00		
B. Instrumento Bono Cupón Cero 2					0.00		
C. Instrumento Bono Cupón Cero XX					0.00		

1. Se refiere a cualquier financiamiento sin fuente o garantía de pago definida, que sea asumida de manera solidaria o subsidiaria por las Entidades Federativas con sus Municipios, organismos descentralizados y empresas de participación estatal mayoritaria y fideicomisos, locales o municipales, y por los Municipios con sus respectivos organismos descentralizados y empresas de participación municipal mayoritaria.
2. Se refiere al valor del Bono Cupón Cero que respalda el pago de los créditos asociados al mismo (Activo).

Obligaciones a Corto Plazo (k)	Monto Contratado (l)	Plazo Pactado (m)	Tasa de Interés (n)	Comisiones y Costos Relacionados (o)	Tasa Efectiva (p)
6. Obligaciones a Corto Plazo (Informativo)	0	0	0	0	0
A. Crédito 1					
B. Crédito 2					
C. Crédito XX					

"Bajo protesta de decir verdad declaramos que los estados financieros y sus notas son razonablemente correctas y son responsabilidad del emisor"

ING. JOSÉ DE JESÚS SÁNCHEZ ROMO
DIRECTOR GENERAL

C.P. CF. VÍCTOR ALEJANDRO SOLANO PÉREZ
CONTADOR

Concepto (c)	2023 (d)	31 de diciembre de 2022 (e)	Concepto (c)	2023 (d)	31 de diciembre de 2022 (e)
ACTIVO			PASIVO		
Activo Circulante			Pasivo Circulante		
a. Efectivo y Equivalentes (a=a1+a2+a3+a4+a5+a6+a7)	320,888.22	376,863.52	a. Cuentas por Pagar a Corto Plazo (a=a1+a2+a3+a4+a5+a6+a7+a8+a9)	150,145.54	152,367.77
a1) Efectivo	0.00	0.00	a1) Servicios Personales por Pagar a Corto Plazo	22,582.07	21,181.47
a2) Bancos/Tesorería	320,888.22	376,863.52	a2) Proveedores por Pagar a Corto Plazo	2,116.09	-2,554.47
a3) Bancos/Dependencias y Otros	0.00	0.00	a3) Contratistas por Obras Públicas por Pagar a Corto Plazo	0.00	0.00
a4) Inversiones Temporales (Hasta 3 meses)	0.00	0.00	a4) Participaciones y Aportaciones por Pagar a Corto Plazo	0.00	0.00
a5) Fondos con Afectación Específica	0.00	0.00	a5) Transferencias Otorgadas por Pagar a Corto Plazo	0.00	0.00
a6) Depósitos de Fondos de Terceros en Garantía y/o Administración	0.00	0.00	a6) Intereses, Comisiones y Otros Gastos de la Deuda Pública por Pagar a Corto Plazo	0.00	0.00
a7) Otros Efectivos y Equivalentes	0.00	0.00	a7) Retenciones y Contribuciones por Pagar a Corto Plazo	124,853.50	133,187.18
b. Derechos a Recibir Efectivo o Equivalentes (b=b1+b2+b3+b4+b5+b6+b7)	0.00	0.00	a8) Devoluciones de la Ley de Ingresos por Pagar a Corto Plazo	0.00	0.00
b1) Inversiones Financieras de Corto Plazo	0.00	0.00	a9) Otras Cuentas por Pagar a Corto Plazo	553.58	553.58
b2) Cuentas por Cobrar a Corto Plazo	0.00	0.00	b. Documentos por Pagar a Corto Plazo (b=b1+b2+b3)	0.00	0.00
b3) Deudores Diversos por Cobrar a Corto Plazo	0.00	0.00	b1) Documentos Comerciales por Pagar a Corto Plazo	0.00	0.00
b4) Ingresos por Recuperar a Corto Plazo	0.00	0.00	b2) Documentos con Contratistas por Obras Públicas por Pagar a Corto Plazo	0.00	0.00
b5) Deudores por Anticipos de la Tesorería a Corto Plazo	0.00	0.00	b3) Otros Documentos por Pagar a Corto Plazo	0.00	0.00
b6) Préstamos Otorgados a Corto Plazo	0.00	0.00	c. Porción a Corto Plazo de la Deuda Pública a Largo Plazo (c=c1+c2)	0.00	0.00
b7) Otros Derechos a Recibir Efectivo o Equivalentes a Corto Plazo	0.00	0.00	c1) Porción a Corto Plazo de la Deuda Pública	0.00	0.00
c. Derechos a Recibir Bienes o Servicios (c=c1+c2+c3+c4+c5)	0.00	0.00	c2) Porción a Corto Plazo de Arrendamiento Financiero	0.00	0.00
c1) Anticipo a Proveedores por Adquisición de Bienes y Prestación de Servicios a Corto Plazo	0.00	0.00	d. Títulos y Valores a Corto Plazo	0.00	0.00
c2) Anticipo a Proveedores por Adquisición de Bienes Inmuebles y Muebles a Corto Plazo	0.00	0.00	e. Pasivos Diferidos a Corto Plazo (e=e1+e2+e3)	0.00	0.00
c3) Anticipo a Proveedores por Adquisición de Bienes Intangibles a Corto Plazo	0.00	0.00	e1) Ingresos Cobrados por Adelantado a Corto Plazo	0.00	0.00
c4) Anticipo a Contratistas por Obras Públicas a Corto Plazo	0.00	0.00	e2) Intereses Cobrados por Adelantado a Corto Plazo	0.00	0.00
c5) Otros Derechos a Recibir Bienes o Servicios a Corto Plazo	0.00	0.00	e3) Otros Pasivos Diferidos a Corto Plazo	0.00	0.00
d. Inventarios (d=d1+d2+d3+d4+d5)	0.00	0.00	f. Fondos y Bienes de Terceros en Garantía y/o Administración a Corto Plazo (f=f1+f2+f3+f4+f5+f6)	0.00	0.00
d1) Inventario de Mercancías para Venta	0.00	0.00	f1) Fondos en Garantía a Corto Plazo	0.00	0.00
d2) Inventario de Mercancías Terminadas	0.00	0.00	f2) Fondos en Administración a Corto Plazo	0.00	0.00
d3) Inventario de Mercancías en Proceso de Elaboración	0.00	0.00	f3) Fondos Contingentes a Corto Plazo	0.00	0.00
d4) Inventario de Materias Primas, Materiales y Suministros para Producción	0.00	0.00	f4) Fondos de Fideicomisos, Mandatos y Contratos Análogos a Corto Plazo	0.00	0.00
d5) Bienes en Tránsito	0.00	0.00	f5) Otros Fondos de Terceros en Garantía y/o Administración a Corto Plazo	0.00	0.00
e. Almacenes	0.00	0.00	f6) Valores y Bienes en Garantía a Corto Plazo	0.00	0.00
f. Estimación por Pérdida o Deterioro de Activos Circulantes (f=f1+f2)	0.00	0.00	g. Provisiones a Corto Plazo (g=g1+g2+g3)	0.00	0.00
f1) Estimaciones para Cuentas Incobrables por Derechos a Recibir Efectivo o Equivalentes	0.00	0.00	g1) Provisión para Demandas y Juicios a Corto Plazo	0.00	0.00
f2) Estimación por Deterioro de Inventarios	0.00	0.00	g2) Provisión para Contingencias a Corto Plazo	0.00	0.00
g. Otros Activos Circulantes (g=g1+g2+g3+g4)	0.00	0.00	g3) Otras Provisiones a Corto Plazo	0.00	0.00
g1) Valores en Garantía	0.00	0.00	h. Otros Pasivos a Corto Plazo (h=h1+h2+h3)	0.00	0.00
g2) Bienes en Garantía (excluye depósitos de fondos)	0.00	0.00	h1) Ingresos por Clasificar	0.00	0.00
g3) Bienes Derivados de Embargos, Decomisos, Aseguramientos y Dación en Pago	0.00	0.00	h2) Recaudación por Participar	0.00	0.00
g4) Adquisición con Fondos de Terceros	0.00	0.00	h3) Otros Pasivos Circulantes	0.00	0.00
IA. Total de Activos Circulantes (IA = a + b + c + d + e + f + g)	320,888.22	376,863.52	IIA. Total de Pasivos Circulantes (IIA = a + b + c + d + e + f + g + h)	150,145.54	152,367.77
Activo No Circulante			Pasivo No Circulante		
a. Inversiones Financieras a Largo Plazo	0.00	0.00	a. Cuentas por Pagar a Largo Plazo	0.00	0.00
b. Derechos a Recibir Efectivo o Equivalentes a Largo Plazo	0.00	0.00	b. Documentos por Pagar a Largo Plazo	0.00	0.00
c. Bienes Inmuebles, Infraestructura y Construcciones en Proceso	0.00	0.00	c. Deuda Pública a Largo Plazo	0.00	0.00
d. Bienes Muebles	352,558.15	352,558.15	d. Pasivos Diferidos a Largo Plazo	0.00	0.00
e. Activos Intangibles	16,323.57	16,323.57	e. Fondos y Bienes de Terceros en Garantía y/o en Administración a Largo Plazo	0.00	0.00
f. Depreciación, Deterioro y Amortización Acumulada de Bienes	0.00	0.00	f. Provisiones a Largo Plazo	0.00	0.00
g. Activos Diferidos	0.00	0.00	IIIB. Total de Pasivos No Circulantes (IIIB = a + b + c + d + e + f)	0.00	0.00
h. Estimación por Pérdida o Deterioro de Activos no Circulantes	0.00	0.00	II. Total del Pasivo (II = IIA + IIIB)	150,145.54	152,367.77
i. Otros Activos no Circulantes	0.00	0.00	HACIENDA PÚBLICA/PATRIMONIO		
IB. Total de Activos No Circulantes (IB = a + b + c + d + e + f + g + h + i)	368,881.72	368,881.72	IIIA. Hacienda Pública/Patrimonio Contribuido (IIIA = a + b + c)	0.00	0.00
I. Total del Activo (I = IA + IB)	689,769.94	745,745.24	a. Aportaciones	0.00	0.00
			b. Donaciones de Capital	0.00	0.00
			c. Actualización de la Hacienda Pública/Patrimonio	0.00	0.00
			IIIB. Hacienda Pública/Patrimonio Generado (IIIB = a + b + c + d + e)	539,624.40	593,377.47



		a. Resultados del Ejercicio (Ahorro/ Desahorro)	-53,753.07	212,620.32
		b. Resultados de Ejercicios Anteriores	593,377.47	380,757.15
		c. Revalúos	0.00	0.00
		d. Reservas	0.00	0.00
		e. Rectificaciones de Resultados de Ejercicios Anteriores	0.00	0.00
		IIIC. Exceso o Insuficiencia en la Actualización de la Hacienda Pública/ Patrimonio (IIIC=a+b)	0.00	0.00
		a. Resultado por Posición Monetaria	0.00	0.00
		b. Resultado por Tenencia de Activos no Monetarios	0.00	0.00
		III. Total Hacienda Pública/ Patrimonio (III = IIIA + IIIB + IIIC)	539,624.40	593,377.47
		IV. Total del Pasivo y Hacienda Pública/ Patrimonio (IV = II + III)	689,769.94	745,745.24

"Bajo protesta de decir verdad declaramos que los estados financieros y sus notas son razonablemente correctas y son responsabilidad del emisor"

ING. JOSÉ DE JESÚS SÁNCHEZ ROMO
 DIRECTOR GENERAL

G.P. CP. VÍCTOR ALEJANDRO SOLANO PEÑEY
 CONTADOR



INSTITUTO DE PLANEACION PARA EL MUNICIPIO DE COLIMA (a)
Informe Analítico de Obligaciones Diferentes de Financiamientos – LDF
Del 1 de Enero al 31 de Diciembre de 2023 (b)
(PESOS)

Denominación de las Obligaciones Diferentes de Financiamiento	Fecha del Contrato	Fecha de inicio de operación del proyecto	Fecha de vencimiento	Monto de la inversión pactado	Plazo pactado	Monto promedio mensual del pago de la contraprestación	Monto promedio mensual del pago de la contraprestación correspondiente al pago de inversión	Monto pagado de la inversión al XX de XXXX de 20XX	Monto pagado de la inversión actualizado al XX de XXXX de 20XX	Saldo pendiente por pagar de la inversión al XX de XXXX de 20XX
(c)	(d)	(e)	(f)	(g)	(h)	(i)	(j)	(k)	(l)	(m = g - l)
A. Asociaciones Público Privadas (APP's) (A=a+b+c+d)	0.00	0.00	0.00	0.00	0.00	0.00	0.00	0.00	0.00	0.00
a) APP 1										0.00
b) APP 2										0.00
c) APP 3										0.00
d) APP XX										0.00
B. Otros Instrumentos (B=a+b+c+d)	0.00	0.00	0.00	0.00	0.00	0.00	0.00	0.00	0.00	0.00
a) Otro Instrumento 1										0.00
b) Otro Instrumento 2										0.00
c) Otro Instrumento 3										0.00
d) Otro Instrumento XX										0.00
C. Total de Obligaciones Diferentes de Financiamiento (C=A+B)	0.00	0.00	0.00	0.00	0.00	0.00	0.00	0.00	0.00	0.00

"Bajo protesta de decir verdad declaramos que los estados financieros y sus notas son razonablemente correctas y son responsabilidad del emisor"

 ING. JOSÉ DE JESÚS SÁNCHEZ ROMO
 DIRECTOR GENERAL

 S.P. CF. VÍCTOR ALEJANDRO SOLANO PÉREZ
 CONTADOR

Indicadores de Observancia (c)	Implementación		Resultado		Fundamento (h)	Comentarios (i)
	SI	NO	Monto o valor (f)	Unidad (pesos/porcentaje) (g)		
	Mecanismo de Verificación (d)	Fecha estimada de cumplimiento (e)				
INDICADORES PRESUPUESTARIOS						
A. INDICADORES CUANTITATIVOS						
1 Balance Presupuestario Sostenible (j)						
a. Propuesto	Iniciativa de Ley de Ingresos y Proyecto de Presupuesto de Egresos		INGRESOS 4,419,714.56 EGRESOS 4,419,714.56	pesos	Art. 6 y 19 de la LDF	
b. Estimada/Aprobado	Ley de Ingresos y Presupuesto de Egresos		INGRESOS 4,166,744 EGRESOS 4,419,714.56	pesos	Art. 6 y 19 de la LDF	
c. Devengado	Cuenta Pública / Formato 4 LDF		INGRESOS 4,166,744 EGRESOS 4,220,525.24	pesos	Art. 6 y 19 de la LDF	
2 Balance Presupuestario de Recursos Disponibles Sostenible (k)						
a. Propuesto	Iniciativa de Ley de Ingresos y Proyecto de Presupuesto de Egresos		INGRESOS 4,419,714.56 EGRESOS 4,419,714.56	pesos	Art. 6 y 19 de la LDF	
b. Estimada/Aprobado	Ley de Ingresos y Presupuesto de Egresos		INGRESOS 4,166,744 EGRESOS 4,419,714.56	pesos	Art. 6 y 19 de la LDF	
c. Devengado	Cuenta Pública / Formato 4 LDF		INGRESOS 4,166,744 EGRESOS 4,220,525.24	pesos	Art. 6 y 19 de la LDF	
3 Financiamiento Neto dentro del Techo de Financiamiento Neto (l)						
a. Propuesto	Iniciativa de Ley de Ingresos			pesos	Art. 6, 19 y 46 de la LDF	
b. Estimada	Ley de Ingresos		252,970.56	pesos	Art. 6, 19 y 46 de la LDF	
c. Devengado	Cuenta Pública / Formato 4 LDF			pesos	Art. 6, 19 y 46 de la LDF	
4 Recursos destinados a la atención de desastres naturales						
a. Asignación al fideicomiso para desastres naturales (m)						
a.1 Aprobado	Reporte Trím. Formato 6 a)			pesos	Art. 9 de la LDF	
a.2 Pagado	Cuenta Pública / Formato 6 a)			pesos	Art. 9 de la LDF	
b. Aportación promedio realizada por la Entidad Federativa durante los 5 ejercicios previos, para infraestructura dañada por desastres naturales (n)	Autorizaciones de recursos aprobados por el FONDEN			pesos	Art. 9 de la LDF	
c. Saldo del fideicomiso para desastres naturales (o)	Cuenta Pública / Auxiliar de Cuentas			pesos	Art. 9 de la LDF	
d. Costo promedio de los últimos 5 ejercicios de la reconstrucción de infraestructura dañada por desastres naturales (p)	Autorizaciones de recursos aprobados por el FONDEN			pesos	Art. 9 de la LDF	
5 Techo para servicios personales (q)						
a. Asignación en el Presupuesto de Egresos	Reporte Trím. Formato 6 d)		3,840,305.23	pesos	Art. 10 y 21 de la LDF	
b. Devengado	Reporte Trím. Formato 6 d)		3,766,933.14	pesos	Art. 13 fracc. V y 21 de la LDF	
6 Previsiones de gasto para compromisos de pago derivados de APPs (r)						
a. Asignación en el Presupuesto de Egresos	Presupuesto de Egresos			pesos	Art. 11 y 21 de la LDF	
7 Techo de ADEFAS para el ejercicio fiscal (s)						
a. Propuesto	Proyecto de Presupuesto de Egresos			pesos	Art. 12 y 20 de la LDF	
b. Aprobado	Reporte Trím. Formato 6 a)			pesos	Art. 12 y 20 de la LDF	
c. Devengado	Cuenta Pública / Formato 6 a)			pesos	Art. 12 y 20 de la LDF	



Indicadores de Observancia (c)	Implementación		Resultado		Fundamento (h)	Comentarios (i)
	SI	NO	Monto o valor (f)	Unidad (pesos/porcentaje) (g)		
	Mecanismo de Verificación (d)	Fecha estimada de cumplimiento (e)				

INDICADORES PRESUPUESTARIOS

B. INDICADORES CUALITATIVOS

1 Iniciativa de Ley de Ingresos y Proyecto de Presupuesto de Egresos						
a. <i>Objetivos anuales, estrategias y metas para el ejercicio fiscal (l)</i>	Iniciativa de Ley de Ingresos y Proyecto de Presupuesto de Egresos					Art. 5 y 18 de la LDF
b. <i>Proyecciones de ejercicios posteriores (u)</i>	Iniciativa de Ley de Ingresos y Proyecto de Presupuesto de Egresos / Formatos 7 a) y b)					Art. 5 y 18 de la LDF
c. <i>Descripción de riesgos relevantes y propuestas de acción para enfrentarlos (v)</i>	Iniciativa de Ley de Ingresos y Proyecto de Presupuesto de Egresos					Art. 5 y 18 de la LDF
d. <i>Resultados de ejercicios fiscales anteriores y el ejercicio fiscal en cuestión (w)</i>	Iniciativa de Ley de Ingresos y Proyecto de Presupuesto de Egresos / Formatos 7 c) y d)					Art. 5 y 18 de la LDF
e. <i>Estudio actuarial de las pensiones de sus trabajadores (x)</i>	Proyecto de Presupuesto de Egresos / Formato 8					Art. 5 y 18 de la LDF
2 Balance Presupuestario de Recursos Disponibles, en caso de ser negativo						
a. <i>Razones excepcionales que justifican el Balance Presupuestario de Recursos Disponibles negativo (y)</i>	Iniciativa de Ley de Ingresos o Proyecto de Presupuesto de Egresos					Art. 6 y 19 de la LDF
b. <i>Fuente de recursos para cubrir el Balance Presupuestario de Recursos Disponibles negativo (z)</i>	Iniciativa de Ley de Ingresos o Proyecto de Presupuesto de Egresos					Art. 6 y 19 de la LDF
c. <i>Número de ejercicios fiscales y acciones necesarias para cubrir el Balance Presupuestario de Recursos Disponibles negativo (aa)</i>	Iniciativa de Ley de Ingresos o Proyecto de Presupuesto de Egresos					Art. 6 y 19 de la LDF
d. <i>Informes Trimestrales sobre el avance de las acciones para recuperar el Balance Presupuestario de Recursos Disponibles (bb)</i>	Reporte Trím. y Cuenta Pública					Art. 6 y 19 de la LDF

3 Personal						
a. <i>Remuneraciones de los servidores públicos (cc)</i>	Proyecto de Presupuesto					Art. 10 y 21 de la LDF
b. <i>Previsiones salariales y económicas para cubrir incrementos salariales, creación de plazas y otros (dd)</i>	Proyecto de Presupuesto					Art. 10 y 21 de la LDF

INDICADORES DEL EJERCICIO PRESUPUESTARIO

A. INDICADORES CUANTITATIVOS

1 Ingresos Excedentes derivados de Ingresos de Libre Disposición						
a. <i>Monto de Ingresos Excedentes derivados de ILD (ee)</i>	Cuenta Pública / Formato 5			0.00	pesos	Art. 14 y 21 de la LDF
b. <i>Monto de Ingresos Excedentes derivados de ILD destinados al fin del A.14, fracción I de la LDF (ff)</i>	Cuenta Pública				pesos	Art. 14 y 21 de la LDF
c. <i>Monto de Ingresos Excedentes derivados de ILD destinados al fin del A.14, fracción II, a) de la LDF (gg)</i>	Cuenta Pública				pesos	Art. 14 y 21 de la LDF
d. <i>Monto de Ingresos Excedentes derivados de ILD destinados al fin del A.14, fracción II, b) de la LDF (hh)</i>	Cuenta Pública				pesos	Art. 14 y 21 de la LDF



INSTITUTO DE PLANEACION PARA EL MUNICIPIO DE COLIMA
 Guía de Cumplimiento de la Ley de Disciplina Financiera de las Entidades Federativas y Municipios
 Del 1 de enero al 31 de diciembre de 2023 (b)

Indicadores de Observancia (c)	Implementación		Resultado		Fundamento (h)	Comentarios (i)
	SI	NO				
	Mecanismo de Verificación (d)	Fecha estimada de cumplimiento (e)	Monto o valor (f)	Unidad (pesos/porcentaje) (g)		
INDICADORES PRESUPUESTARIOS						
e. <i>Monto de Ingresos Excedentes derivados de ILD destinados al fin del artículo noveno transitorio de la LDF (ii)</i>				pesos	Art. Noveno Transitorio de la LDF	
f. <i>Monto de Ingresos Excedentes derivados de ILD destinados al fin señalado por el Artículo 14, párrafo segundo y en el artículo 21 y Noveno Transitorio de la LDF (jj)</i>				pesos	Art. 14 y 21 de la LDF	
g. <i>Monto de Ingresos Excedentes derivados de ILD en un nivel de endeudamiento sostenible de acuerdo al Sistema de Alertas hasta por el 5% de los recursos para cubrir el Gasto Corriente (kk)</i>				pesos	Art. 14 y 21 de la LDF	
B. INDICADORES CUALITATIVOS						
1 Análisis Costo-Beneficio para programas o proyectos de inversión mayores a 10 millones de UDIS (jj)	Página de internet de la Secretaría de Finanzas o Tesorería Municipal				Art. 13 frac. III y 21 de la LDF	
2 Análisis de conveniencia y análisis de transferencia de riesgos de los proyectos APPs (kk)	Página de internet de la Secretaría de Finanzas o Tesorería Municipal				Art. 13 frac. III y 21 de la LDF	
3 Identificación de población objetivo, destino y temporalidad de subsidios (ll)	Página de internet de la Secretaría de Finanzas o Tesorería Municipal				Art. 13 frac. VII y 21 de la LDF	
INDICADORES DE DEUDA PÚBLICA						
A. INDICADORES CUANTITATIVOS						
1 Obligaciones a Corto Plazo						
a. <i>Límite de Obligaciones a Corto Plazo (mm)</i>				pesos	Art. 30 frac. I de la LDF	
b. <i>Obligaciones a Corto Plazo (nn)</i>				pesos	Art. 30 frac. I de la LDF	

"Bajo protesta de decir verdad declaramos que los estados financieros y sus notas son razonablemente correctas y son responsabilidad del emisor"

ING. JOSÉ DE JESÚS SÁNCHEZ ROMO
DIRECTOR GENERAL

C.P. CF. VÍCTOR ALEJANDRO SOLANO PÉREZ
CONTADOR