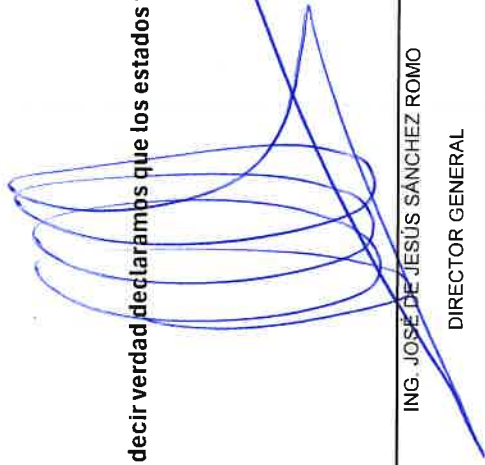





INSTITUTO DE PLANEACIÓN PARA EL MUNICIPIO DE COLIMA
COLIMA

Estado Analítico del Ejercicio del Presupuesto de Egresos
Clasificación Administrativa
| Del 01/ene./2024 Al 30/jun./2024

Concepto	Egresos					
	Aprobado	Ampliaciones / (Reducciones)	Modificado	Devengado	Pagado	Subejercicio
	1	2	3=(1+2)	4	5	6 = (3 - 4)
Sin Ramo/Dependencia						
DIRECCIÓN GENERAL	\$4,811,293.00	\$0.00	\$4,811,293.00	\$1,915,815.22	\$1,915,815.22	\$2,895,477.78
Sin Ramo/Dependencia	\$4,811,293.00	\$0.00	\$4,811,293.00	\$1,915,815.22	\$1,915,815.22	\$2,895,477.78
Total del Gasto	\$4,811,293.00	\$0.00	\$4,811,293.00	\$1,915,815.22	\$1,915,815.22	\$2,895,477.78



 ING. JOSÉ DE JESÚS SÁNCHEZ ROMO
 DIRECTOR GENERAL

"Bajo protesta de decir verdad declaro que los estados financieros y sus notas son razonablemente correctas y son responsabilidad del emisor"


 C.P. CF. VÍCTOR ALEJANDRO SOLANO PÉREZ
 CONTADOR

Concepto	Egresos						Subejercicio
	Aprobado	Ampliaciones (Reducciones)	Modificado	Devengado	Pagado		
	1	2	3=(1+2)	4	5	6 = (3 - 4)	
PODER EJECUTIVO	\$4,811,293.00	\$0.00	\$4,811,293.00	\$1,915,815.22	\$1,915,815.22	\$2,895,477.78	\$0.00
PODER LEGISLATIVO	\$0.00	\$0.00	\$0.00	\$0.00	\$0.00	\$0.00	\$0.00
PODER JUDICIAL	\$0.00	\$0.00	\$0.00	\$0.00	\$0.00	\$0.00	\$0.00
ORGANOS AUTONOMOS	\$0.00	\$0.00	\$0.00	\$0.00	\$0.00	\$0.00	\$0.00
TOTAL DEL GASTO	\$4,811,293.00	\$0.00	\$4,811,293.00	\$1,915,815.22	\$1,915,815.22	\$2,895,477.78	

"Bajo protesta de decir verdad declaramos que los estados financieros y sus notas son razonablemente correctas y son responsabilidad del emisor"



ING. JOSÉ DE JESÚS SANCHEZ ROMO
 DIRECTOR GENERAL



C.P. CF. VÍCTOR ALEJANDRO SOLANO PÉREZ
 CONTADOR

Sector Paraestatal del Gobierno (Federal/Estatal/Municipal) de INSTITUTO DE PLANEACIÓN PARA EL MUNICIPIO DE COLIMA
COLIMA



Estado Analítico del Ejercicio del Presupuesto de Egresos
Clasificación Administrativa
| Del 01/ene./2024 Al 30/jun./2024

Concepto	Egresos						Subejercicio 6 = (3 - 4)
	Aprobado 1	Ampliaciones (/Reducciones) 2	Modificado 3=(1+2)	Devengado 4	Pagado 5		
ENTIDADES PARAESTATALES Y FIDEICOMISOS NO EMPRESARIALES Y NO FINANCIEROS	\$0.00	\$0.00	\$0.00	\$0.00	\$0.00	\$0.00	\$0.00
INSTITUCIONES PÚBLICAS DE LA SEGURIDAD SOCIAL	\$0.00	\$0.00	\$0.00	\$0.00	\$0.00	\$0.00	\$0.00
ENTIDADES PARAESTATALES EMPRESARIALES NO FINANCIERAS CON PARTICIPACIÓN ESTATAL MAYORITARIA	\$0.00	\$0.00	\$0.00	\$0.00	\$0.00	\$0.00	\$0.00
FIDEICOMISOS EMPRESARIALES NO FINANCIEROS CON PARTICIPACIÓN ESTATAL MAYORITARIA	\$0.00	\$0.00	\$0.00	\$0.00	\$0.00	\$0.00	\$0.00
ENTIDADES PARAESTATALES EMPRESARIALES FINANCIERAS MONETARIAS CON PARTICIPACIÓN ESTATAL MAYORITARIA	\$0.00	\$0.00	\$0.00	\$0.00	\$0.00	\$0.00	\$0.00
ENTIDADES PARAESTATALES EMPRESARIALES FINANCIERAS NO MONETARIAS CON PARTICIPACIÓN ESTATAL MAYORITARIA	\$0.00	\$0.00	\$0.00	\$0.00	\$0.00	\$0.00	\$0.00
FIDEICOMISOS FINANCIEROS PÚBLICOS CON PARTICIPACIÓN ESTATAL MAYORITARIA	\$0.00	\$0.00	\$0.00	\$0.00	\$0.00	\$0.00	\$0.00
TOTAL DEL GASTO	\$0.00	\$0.00	\$0.00	\$0.00	\$0.00	\$0.00	\$0.00

"Bajo protesta de decir verdad declaramos que los estados financieros y sus notas son razonablemente correctas y son responsabilidad del emisor"

ING. JOSÉ DE JESUS SÁNCHEZ ROMO
DIRECTOR GENERAL

C.P. CF. VÍCTOR ALEJANDRO SOLANO PÉREZ
CONTADOR